Congreso del Estado de Coahuila
Oficialía Mayor
31 OCT. 2018
14:33
RECIBIDO

SECRETARÍA DE FISCALIZACIÓN Y RENDICIÓN DE CUENTAS DEL GOBIERNO DEL ESTADO DE COAHUILA DE ZARAGOZA
9-00
01 NOV 2018
RECIBIDO
CORRESPONDENCIA
SALTILLO, COAHUILA

TRIBUNAL DE JUSTICIA ADMINISTRATIVA DE COAHUILA DE ZARAGOZA

PODER LEGISLATIVO
AUDITORÍA SUPERIOR del Estado de Coahuila
Oficialía de Partes
31 OCT 2018
Oficio Original Copia
Anexo(s) Original Copia
Otros: La Auditoría Superior del Estado se reserva la facultad de verificar que la documentación recibida corresponda a la ofrecida por el promovente

"2018, AÑO DEL CENTENARIO DE LA CONSTITUCIÓN DE COAHUILA"

Saltillo, Coahuila a 25 de octubre del 2018
Oficio No. TJA/P/089 /2018

ING. JAIME BUENO ZERTUCHE
PRESIDENTE DE LA JUNTA DE GOBIERNO DEL H. CONGRESO DEL ESTADO DE COAHUILA DE ZARAGOZA
P R E S E N T E.-

Por este conducto y de conformidad a lo previsto en el artículo 10º de la Ley de Rendición de Cuentas y Fiscalización Superior del Estado de Coahuila de Zaragoza, me permito remitir el **Tercer Avance de Gestión Financiera correspondiente al ejercicio fiscal 2018**, de acuerdo con las reglas de presentación y contenido.

Así mismo, la información cuenta con la opinión favorable de un Profesional de Auditoría Independiente que dictaminó los estados financieros y la aprobación por parte d
el Pleno de la Sala Superior del Tribunal de Justicia Administrativa de Coahuila de Zaragoza.

Se adjunta en medio electrónico e impreso, la siguiente información:

I. Información contable

- Estado de situación financiera al 30 de septiembre de 2018; (comparativo al 31 de diciembre del ejercicio anterior).
- Estado de actividades del tercer trimestre de 2018; (comparativo con el tercer trimestre del ejercicio anterior).
- Estado de actividades acumulado del 01 de enero al 30 de septiembre de 2018; (comparativo con el periodo del 01 de enero al 30 de septiembre del ejercicio anterior).
- Estado de variación en la hacienda pública del tercer trimestre de 2018;
- Estado de cambios en la situación financiera del tercer trimestre de 2018;
- Estado de flujos de efectivo del tercer trimestre de 2018; (comparativo con el tercer trimestre del ejercicio anterior).
- Estado analítico del activo del tercer trimestre de 2018;

COAHUILA
SECRETARÍA DE FINANZAS
RECIBIDO
1 NOV 2018
NOMBRE: Cuenthal
HORA: 9:00
CONTROL DE CORRESPONDENCIA

Blvd. Francisco Coss s/n, entre Purcell y Presidente Cárdenas
Zona Centro C.P. 25000
Saltillo, Coahuila de Zaragoza
Tel. (844) 1 23 03 10
tjacoahuila.org

- Estado analítico de la deuda y otros pasivos, del tercer trimestre de 2018;
- Informe sobre pasivos contingentes al tercer trimestre de 2018; (formato libre).
- Notas de desglose a los estados financieros; (23 notas).
- Notas de memoria a los estados financieros del 01 de enero al 30 de septiembre de 2018; (2 notas).
- Notas de gestión administrativa a los estados financieros; (16 notas).
- Balanza de comprobación detallada al cuarto nivel (cuenta) del tercer trimestre de 2018, incluyendo las cuentas de orden contables y presupuestarias;
- Balanza de comprobación detallada al cuarto nivel (cuenta), acumulada del 01 de enero al 30 de septiembre de 2018, incluyendo las cuentas de orden contables y presupuestarias; e
- Informe o dictamen de los profesionales de auditoría independientes o, en su caso, una declaratoria de los órganos internos de control, acerca de la situación que guarda el control interno, la situación financiera y el grado de colaboración de la entidad para el cumplimiento de los objetivos de la función de control gubernamental.

II. Información presupuestaria

- Estado analítico de ingresos, del que se derivará la presentación en clasificación económica, incluyendo los ingresos excedentes generados, del 01 de enero al 30 de septiembre de 2018;
- Estado analítico de ingresos, del que se derivará la presentación en clasificación por fuentes de financiamiento, incluyendo los ingresos excedentes generados, del 01 de enero al 30 de septiembre de 2018;
- Estado analítico de ingresos, del que se derivará la presentación en clasificación por rubros de ingresos, incluyendo los ingresos excedentes generados, del 01 de enero al 30 de septiembre de 2018;
- Estado analítico del ejercicio del presupuesto de egresos del 01 de enero al 30 de septiembre de 2018, por clasificación administrativa;
- Estado analítico del ejercicio del presupuesto de egresos del 01 de enero al 30 de septiembre de 2018, por clasificación económica;
- Estado analítico del ejercicio del presupuesto de egresos del 01 de enero al 30 de septiembre de 2018, por clasificación por objeto del gasto;

Blvd. Francisco Coss s/n, entre
Purcell y Presidente Cárdenas
Zona Centro C.P. 25000
Saltillo, Coahuila de Zaragoza
Tel. (844) 1 23 03 10
tjacoahuila.org

- Estado analítico del ejercicio del presupuesto de egresos del 01 de enero al 30 de septiembre de 2018, por clasificación funcional;
- Endeudamiento neto, financiamiento menos amortización del 01 de enero al 30 de septiembre de 2018;
- Intereses de la deuda del 01 de enero al 30 de septiembre de 2018; y
- Un flujo de fondos que resuma todas las operaciones del 01 de enero al 30 de septiembre de 2018.

III. Información programática

- Gasto por categoría programática del 01 de enero al 30 de septiembre de 2018; (el presupuesto de egresos aprobado, se deberá revelar anual).
- Programas y proyectos de inversión del 01 de enero al 30 de septiembre de 2018; (formato libre).
- Indicadores de resultados del 01 de enero al 30 de septiembre de 2018; (formato libre).
- El cumplimiento de los objetivos, metas y satisfacción de necesidades proyectados en los programas a cargo de la entidad de conformidad con los indicadores aprobados en los programas presupuestarios correspondientes; y
- Los resultados de la evaluación del desempeño de los programas de la entidad federativa, así como los vinculados al ejercicio de los recursos federales que les hayan sido transferidos.

IV. Información adicional

- La relación de bienes muebles que componen su patrimonio al 30 de septiembre de 2018, de conformidad con la estructura del formato emitido por el CONAC;
- La relación de bienes inmuebles que componen su patrimonio al 30 de septiembre de 2018, de conformidad con la estructura del formato emitido por el CONAC;
- El reporte de los esquemas bursátiles y de coberturas financieras del ente público; (formato libre).
- La información respecto al ejercicio y destino del gasto federalizado, así como respecto al reintegro de los recursos federales no devengados, correspondiente al tercer trimestre de 2018, de conformidad con la estructura del formato emitido por el CONAC;
- Un respaldo de la información financiera que contiene el sistema de contabilidad en formato .BAK **(se anexa disco compacto no.1).**

Blvd. Francisco Coss s/n, entre
Purcell y Presidente Cárdenas
Zona Centro C.P. 25000
Saltillo, Coahuila de Zaragoza
Tel. (844) 1 23 03 10
tjacoahuila.org

- Notas aclaratorias referentes al tercer trimestre del ejercicio 2018, de los siguientes sistemas; nóminas, gestión y control de cobro de los ingresos; gestión y control de adquisiciones y de obra pública.
- Información con respecto al proceso de gestión de nómina. De acuerdo al formato entregado en el siguiente link: http://www.asecoahuila.gob.mx/wpcontent/uploads/pdf/reglas/Formatos_ServiciosPersonales.rar **(se anexa disco compacto n°2).**
- Archivo digital en formato PDF del cuadernillo del Informe de Avance de Gestión Financiera correspondiente al tercer trimestre del ejercicio fiscal 2018, entregado al Congreso del Estado de Coahuila. Lo anterior sin perjuicio de lo señalado en la regla tercera, la cual establece que se deberá presentar la información en formato (Word y/o Excel); **(se anexa disco compacto n° 3).**
- Las carátulas de las conciliaciones bancarias al 30 de septiembre de 2018 debidamente autorizadas por las autoridades correspondientes, de las cuentas bancarias propiedad de la entidad;
- El acuse de recepción de manera impresa correspondiente a la carga del Informe de Avance de Gestión Financiera del tercer trimestre del año 2018 generado directamente del software administrativo "Mirador Coahuila"; y
- Entrega de los archivos electrónicos de los Comprobantes Fiscales Digitales por Internet (CFDI) en su formato XML, mediante la herramienta tecnológica dispuesta por este órgano técnico, la cual se encuentra en siguiente dirección electrónica: https://cfdi.asecoahuila.gob.mx/CFDI/. Los archivos antes mencionados correspondientes a las operaciones de ingresos, egresos y nómina, en los cuales el ente público está relacionado como emisor y/o receptor.

V. Información derivada de la Ley de Disciplina Financiera de las Entidades Federativas y los Municipios

- Estado de situación financiera detallado al 30 de septiembre de 2018; (comparativo al 31 de diciembre del ejercicio anterior).
- Informe analítico de la deuda pública y otros pasivos del 01 de enero al 30 de septiembre de 2018;
- Informe analítico de obligaciones diferentes de financiamientos del 01 de enero al 30 de septiembre de 2018;
- Balance presupuestario del 01 de enero al 30 de septiembre de 2018;

Blvd. Francisco Coss s/n, entre
Purcell y Presidente Cárdenas
Zona Centro C.P. 25000
Saltillo, Coahuila de Zaragoza
Tel. (844) 1 23 03 10
tjacoahuila.org

- Estado analítico de ingresos detallado del 01 de enero al 30 de septiembre de 2018;
- Estado analítico del ejercicio del presupuesto de egresos detallado del 01 de enero al 30 de septiembre de 2018, por clasificación por objeto del gasto;
- Estado analítico del ejercicio del presupuesto de egresos detallado del 01 de enero al 30 de septiembre de 2018, por clasificación administrativa;
- Estado analítico del ejercicio del presupuesto de egresos detallado del 01 de enero al 30 de septiembre de 2018, por clasificación funcional;
- Estado analítico del ejercicio del presupuesto de egresos detallado del 01 de enero al 30 de septiembre de 2018, por clasificación de servicios personales por categoría;
- Información en los términos del artículo 6 de la Ley de Disciplina Financiera de las Entidades Federativas y los Municipios, referente al avance de las acciones sobre el presupuesto sostenible de recursos disponibles; en formato libre.
- La fuente de los ingresos con la que se paga el nuevo gasto (aumento o creación de gasto del Presupuesto de Egresos), distinguiendo el gasto etiquetado y no etiquetado; en formato libre.
- La información relativa al cumplimiento de los convenios celebrados con la Secretaría de Hacienda y Crédito Público, en términos del Capítulo IV de la Ley de Disciplina Financiera de las Entidades Federativas y los Municipios; en formato libre.

En mérito de lo anterior, solicito se me tenga por presentado el Informe de Avance de Gestión Financiera, correspondiente al tercer trimestre del ejercicio fiscal 2018.

Sin más por el momento, le reitero la seguridad de mi consideración y respeto.

A T E N T A M E N T E
LA MAGISTRADA PRESIDENTA DEL TRIBUNAL DE JUSTICIA ADMINISTRATIVA DE CAOHUILA DE ZARAGOZA

MDF. SANDRA LUZ RODRIGUEZ WONG

Blvd. Francisco Coss s/n, entre
Purcell y Presidente Cárdenas
Zona Centro C.P. 25000
Saltillo, Coahuila de Zaragoza
Tel. (844) 1 23 03 10
tjacoahuila.org

C.c.p. Lic. Blas José Flores Dávila. Secretario de Finanzas del Estado de Coahuila
C.c.p. Lic. Teresa Guajardo Berlanga. Secretaria de Fiscalización y Rendición de Cuentas
C.c.p. C.P.C. Armando Plata Sandoval. Auditor Superior del Estado.
C.c.p. Lic. Juan Manuel Guevara Chávez. Oficial Mayor TJA.
C.c.p.- Archivo.-

INFORMACIÓN CONTABLE
I.- ESTADO DE SITUACIÓN FINANCIERA

Fuente: Artículo 46 fracción I inciso b) de la LGCG y Capítulo VII del Manual de Contabilidad Gubernamental

TRIBUNAL DE JUSTICIA ADMINISTRATIVA DE COAHUILA DE ZARAGOZA

Estado de Situación Financiera

Al 30 de septiembre de 2018 y al 31 de diciembre de 2017

ACTIVO	2018	2017
Activo Circulante		
Efectivo y Equivalentes	9,473,736.50	0.00
Derechos a Recibir Efectivo o Equivalentes	587,986.20	0.00
Derechos a Recibir Bienes o Servicios	0.00	0.00
Inventarios	0.00	0.00
Almacenes	0.00	0.00
Estimación por Pérdida o Deterioro de Activos Circulantes	0.00	0.00
Otros Activos Circulantes	0.00	0.00
Total de Activos Circulantes	10,061,722.70	0.00
Activo No Circulante		
Inversiones Financieras a Largo Plazo	0.00	0.00
Derechos a Recibir Efectivo o Equivalentes a Largo Plazo	0.00	0.00
Bienes Inmuebles, Infraestructura y Construcciones en Proceso	12,275,306.32	12,275,306.32
Bienes Muebles	8,048,966.30	734,344.00
Activos Intangibles	68,644.02	0.00
Depreciación, Deterioro y Amortización Acumulada de Bienes	-190,158.53	-190,158.53
Activos Diferidos	0.00	0.00
Estimación por Pérdida o Deterioro de Activos no Circulantes	0.00	0.00
Otros Activos no Circulantes	0.00	0.00
Total de Activos No Circulantes	20,202,758.11	12,819,491.79
Total del Activo	**30,264,480.81**	**12,819,491.79**

PASIVO	2018	2017
Pasivo Circulante		
Cuentas por Pagar a Corto Plazo	4,226,837.55	0.00
Documentos por Pagar a Corto Plazo	4,226,837.55	0.00
Porción a Corto Plazo de la Deuda Pública a Largo Plazo	0.00	0.00
Títulos y Valores a Corto Plazo	0.00	0.00
Pasivos Diferidos a Corto Plazo	0.00	0.00
Fondos y Bienes de Terceros en Garantía y/o Administración a Corto Plazo	0.00	0.00
Provisiones a Corto Plazo	0.00	0.00
Otros Pasivos a Corto Plazo	0.00	0.00
Total de Pasivos Circulantes	4,226,837.55	0.00
Pasivo No Circulante		
Cuentas por Pagar a Largo Plazo	0.00	0.00
Documentos por Pagar a Largo Plazo	0.00	0.00
Deuda Pública a Largo Plazo	0.00	0.00
Pasivos Diferidos a Largo Plazo	0.00	0.00
Fondos y Bienes de Terceros en Garantía y/o en Administración a Largo Plazo	0.00	0.00
Provisiones a Largo Plazo	0.00	0.00
Total de Pasivos No Circulantes	0.00	0.00
Total del Pasivo	**4,226,837.55**	**0.00**
HACIENDA PÚBLICA/PATRIMONIO		
Hacienda Pública/Patrimonio Contribuido	**16,525,768.29**	**13,009,650.32**
Aportaciones	0.00	0.00
Donaciones de Capital	16,525,768.29	13,009,650.32
Actualización de la Hacienda Pública/Patrimonio	0.00	0.00
Hacienda Pública/Patrimonio Generado	**9,511,874.97**	**-190,158.53**
Resultados del Ejercicio (Ahorro/ Desahorro)	9,702,033.50	-190,158.53
Resultados de Ejercicios Anteriores	-190,158.53	0.00
Revalúos	0.00	0.00
Reservas	0.00	0.00
Rectificaciones de Resultados de Ejercicios Anteriores	0.00	0.00
Exceso o Insuficiencia en la Actualización de la Hacienda Pública/Patrimonio	**0.00**	**0.00**
Resultado por Posición Monetaria	0.00	0.00
Resultado por Tenencia de Activos no Monetarios	0.00	0.00
Total Hacienda Pública/Patrimonio	**26,037,643.26**	**12,819,491.79**
Total del Pasivo y Hacienda Pública/Patrimonio	**30,264,480.81**	**12,819,491.79**

Nota de Gestión Administrativa 17

De conformidad con la nota de gestión administrativa número 17 la Información Contable deberá estar firmada en cada página de la misma e incluir al final la siguiente leyenda: "Bajo protesta de decir verdad declaramos que los Estados Financieros y sus notas, son razonablemente correctos y son responsabilidad del emisor"

ELABORÓ
JUAN MANUEL GUEVARA CHAVEZ
OFICIAL MAYOR

AUTORIZÓ
MAG. SANDRA LUZ RODRIGUEZ WONG
PRESIDENTA DEL TRIBUNAL DE JUSTICIA
ADMINISTRATIVA DE COAHUILA DE ZARAGOZA

4

INFORMACIÓN CONTABLE
II.- ESTADO DE ACTIVIDADES/RESULTADOS* DEL TRIMESTRE

Fuente: Artículo 46 fracción I inciso a) de la LGCG y Capítulo VII del Manual de Contabilidad Gubernamental
* El estado de resultados es elaborado por las entidades del Sector Paraestatal y Paramunicipal lucrativas

TRIBUNAL DE JUSTICIA ADMINISTRATIVA DE COAHUILA DE ZARAGOZA

Estado de Actividades

Del 01 de julio al 30 de septiembre de 2018 y 2017

	2018	2017
INGRESOS Y OTROS BENEFICIOS		
Ingresos de la Gestión:	**534,915.45**	**0.00**
Impuestos	0.00	0.00
Cuotas y Aportaciones de Seguridad Social	0.00	0.00
Contribuciones de Mejoras	0.00	0.00
Derechos	0.00	0.00
Productos de Tipo Corriente	157,670.17	0.00
Aprovechamientos de Tipo Corriente	377,245.28	0.00
Ingresos por Venta de Bienes y Servicios	0.00	0.00
Ingresos no Comprendidos en las Fracciones de la Ley de Ingresos Causados en Ejercicios Fiscales Anteriores Pendientes de Liquidación o Pago	0.00	0.00
Participaciones, Aportaciones, Transferencias, Asignaciones, Subsidios y Otras Ayudas	**12,223,307.82**	**0.00**
Participaciones y Aportaciones	0.00	0.00
Transferencia, Asignaciones, Subsidios y Otras Ayudas	12,223,307.82	0.00
Otros Ingresos y Beneficios	**-0.02**	**0.00**
Ingresos Financieros	0.00	0.00
Incremento por Variación de Inventarios	0.00	0.00
Disminución del Exceso de Estimaciones por Pérdida o Deterioro u Obsolescencia	0.00	0.00
Disminución del Exceso de Provisiones	0.00	0.00
Otros Ingresos y Beneficios Varios	-0.02	0.00
Total de Ingresos y Otros Beneficios	**12,758,223.25**	**0.00**
GASTOS Y OTRAS PÉRDIDAS		
Gastos de Funcionamiento	**14,494,016.50**	**0.00**
Servicios Personales	11,949,946.41	0.00
Materiales y Suministros	300,976.81	0.00
Servicios Generales	2,243,093.28	0.00
Transferencia, Asignaciones, Subsidios y Otras Ayudas	**42,791.79**	**0.00**
Transferencias Internas y Asignaciones al Sector Público	0.00	0.00
Transferencias al Resto del Sector Público	0.00	0.00
Subsidios y Subvenciones	0.00	0.00
Ayudas Sociales	42,791.79	0.00
Pensiones y Jubilaciones	0.00	0.00
Transferencias a Fideicomisos, Mandatos y Contratos Análogos	0.00	0.00
Transferencias a la Seguridad Social	0.00	0.00
Donativos	0.00	0.00
Transferencias al Exterior	0.00	0.00
Participaciones y Aportaciones	**0.00**	**0.00**
Participaciones	0.00	0.00
Aportaciones	0.00	0.00
Convenios	0.00	0.00
Intereses, Comisiones y Otros Gastos de la Deuda Pública	**0.00**	**0.00**
Intereses de la Deuda Pública	0.00	0.00
Comisiones de la Deuda Pública	0.00	0.00
Gastos de la Deuda Pública	0.00	0.00
Costo por Coberturas	0.00	0.00
Apoyos Financieros	0.00	0.00
Otros Gastos y Pérdidas Extraordinarias	**0.00**	**0.00**
Estimaciones, Depreciaciones, Deterioros, Obsolescencia y Amortizaciones	0.00	0.00
Provisiones	0.00	0.00
Disminución de Inventarios	0.00	0.00
Aumento por Insuficiencia de Estimaciones por Pérdida o Deterioro y Obsolescencia	0.00	0.00
Aumento por Insuficiencia de Provisiones	0.00	0.00
Otros Gastos	0.00	0.00
Inversión Pública	**0.00**	**0.00**
Inversión Pública no Capitalizable	0.00	0.00
Total de Gastos y Otras Pérdidas	**14,536,808.29**	**0.00**
Resultados del Ejercicio (Ahorro/Desahorro)	**-1,778,585.04**	**0.00**

Nota de Gestión Administrativa 17

De conformidad con la nota de gestión administrativa número 17 la Información Contable deberá estar firmada en cada página de la misma e incluir al final la siguiente leyenda: "Bajo protesta de decir verdad declaramos que los Estados Financieros y sus notas, son razonablemente correctos y son responsabilidad del emisor"

ELABORÓ
JUAN MANUEL GUEVARA CHAVEZ
OFICIAL MAYOR

AUTORIZÓ
MAG. SANDRA LUZ RODRIGUEZ WONG
PRESIDENTA DEL TRIBUNAL DE JUSTICIA
ADMINISTRATIVA DE COAHUILA DE ZARAGOZA

INFORMACIÓN CONTABLE
III.- ESTADO DE ACTIVIDADES/RESULTADOS* ACUMULADO

Fuente: Artículo 46 fracción I inciso a) de la LGCG y Capítulo VII del Manual de Contabilidad Gubernamental
* El estado de resultados es elaborado por las entidades del Sector Paraestatal y Paramunicipal lucrativas

TRIBUNALDE JUSTICIA ADMINISTRATIVA DE COAHUILA DE ZARAGOZA

Estado de Actividades

Del 01 de enero al 30 de septiembre de 2018 y 2017

	2018	2017
INGRESOS Y OTROS BENEFICIOS		
Ingresos de la Gestión:	**566,815.23**	**0.00**
Impuestos	0.00	0.00
Cuotas y Aportaciones de Seguridad Social	0.00	0.00
Contribuciones de Mejoras	0.00	0.00
Derechos	0.00	0.00
Productos de Tipo Corriente	189,569.95	0.00
Aprovechamientos de Tipo Corriente	377,245.28	0.00
Ingresos por Venta de Bienes y Servicios	0.00	0.00
Ingresos no Comprendidos en las Fracciones de la Ley de Ingresos Causados en Ejercicios Fiscales Anteriores Pendientes de Liquidación o Pago	0.00	0.00
Participaciones, Aportaciones, Transferencias, Asignaciones, Subsidios y Otras Ayudas	**39,907,022.60**	**0.00**
Participaciones y Aportaciones	0.00	0.00
Transferencia, Asignaciones, Subsidios y Otras Ayudas	39,907,022.60	0.00
Otros Ingresos y Beneficios	**6.35**	**0.00**
Ingresos Financieros	0.00	0.00
Incremento por Variación de Inventarios	0.00	0.00
Disminución del Exceso de Estimaciones por Pérdida o Deterioro u Obsolescencia	0.00	0.00
Disminución del Exceso de Provisiones	0.00	0.00
Otros Ingresos y Beneficios Varios	6.35	0.00
Total de Ingresos y Otros Beneficios	**40,473,844.18**	**0.00**
GASTOS Y OTRAS PÉRDIDAS		
Gastos de Funcionamiento	**30,729,018.89**	**0.00**
Servicios Personales	26,437,574.05	0.00
Materiales y Suministros	949,535.06	0.00
Servicios Generales	3,341,909.78	0.00
Transferencia, Asignaciones, Subsidios y Otras Ayudas	**42,791.79**	**0.00**
Transferencias Internas y Asignaciones al Sector Público	0.00	0.00
Transferencias al Resto del Sector Público	0.00	0.00
Subsidios y Subvenciones	0.00	0.00
Ayudas Sociales	42,791.79	0.00
Pensiones y Jubilaciones	0.00	0.00
Transferencias a Fideicomisos, Mandatos y Contratos Análogos	0.00	0.00
Transferencias a la Seguridad Social	0.00	0.00
Donativos	0.00	0.00
Transferencias al Exterior	0.00	0.00
Participaciones y Aportaciones	**0.00**	**0.00**
Participaciones	0.00	0.00
Aportaciones	0.00	0.00
Convenios	0.00	0.00
Intereses, Comisiones y Otros Gastos de la Deuda Pública	**0.00**	**0.00**
Intereses de la Deuda Pública	0.00	0.00
Comisiones de la Deuda Pública	0.00	0.00
Gastos de la Deuda Pública	0.00	0.00
Costo por Coberturas	0.00	0.00
Apoyos Financieros	0.00	0.00
Otros Gastos y Pérdidas Extraordinarias	**0.00**	**0.00**
Estimaciones, Depreciaciones, Deterioros, Obsolescencia y Amortizaciones	0.00	0.00
Provisiones	0.00	0.00
Disminución de Inventarios	0.00	0.00
Aumento por Insuficiencia de Estimaciones por Pérdida o Deterioro y Obsolescencia	0.00	0.00
Aumento por Insuficiencia de Provisiones	0.00	0.00
Otros Gastos	0.00	0.00
Inversión Pública	**0.00**	**0.00**
Inversión Pública no Capitalizable	0.00	0.00
Total de Gastos y Otras Pérdidas	**30,771,810.68**	**0.00**
Resultados del Ejercicio (Ahorro/Desahorro)	**9,702,033.50**	**0.00**

Nota de Gestión Administrativa 17

De conformidad con la nota de gestión administrativa número 17 la Información Contable deberá estar firmada en cada página de la misma e incluir al final la siguiente leyenda: "Bajo protesta de decir verdad declaramos que los Estados Financieros y sus notas, son razonablemente correctos y son responsabilidad del emisor"

ELABORÓ
JUAN MANUEL GUEVARA CHAVEZ

AUTORIZÓ
MAG. SANDRA LUZ RODRIGUEZ WONG

INFORMACIÓN CONTABLE
IV.- ESTADO DE VARIACIÓN EN LA HACIENDA PÚBLICA

Fuente: Artículo 46 fracción I inciso c) de la LGCG y Capítulo VII del Manual de Contabilidad Gubernamental

TRIBUNAL DE JUSTICIA ADMINISTRATIVA DE COAHUILA DE ZARAGOZA
Estado de Variación en la Hacienda Pública
Del 01 de julio al 30 de septiembre de 2018

Concepto	Hacienda Pública / Patrimonio Contribuido	Hacienda Pública / Patrimonio Generado de Ejercicios Anteriores	Hacienda Pública / Patrimonio Generado del Ejercicio	Exceso o Insuficiencia en la Actualización de la Hacienda Pública / Patrimonio	Total
Hacienda Pública / Patrimonio Contribuido Neto de 2018	**13,009,650.32**				**13,009,650.32**
Aportaciones	0.00				0.00
Donaciones de Capital	13,009,650.32				13,009,650.32
Actualización de la Hacienda Pública/Patrimonio	0.00				0.00
Hacienda Pública / Patrimonio Generado Neto de 2018		**-190,158.53**	**11,480,618.54**		**11,290,460.01**
Resultados del Ejercicio (Ahorro/Desahorro)			11,480,618.54		11,480,618.54
Resultados de Ejercicios Anteriores		-190,158.53			-190,158.53
Revalúos		0.00			0.00
Reservas		0.00			0.00
Rectificaciones de Resultados de Ejercicios Anteriores		0.00			0.00
Exceso o Insuficiencia en la Actualización de la Hacienda Pública / Patrimonio Neto de 2018				**0.00**	**0.00**
Resultado por Posición Monetaria				0.00	0.00
Resultado por Tenencia de Activos no Monetarios				0.00	0.00
Hacienda Pública / Patrimonio Neto Final al 30 de junio de 2018	**13,009,650.32**	**-190,158.53**	**11,480,618.54**	**0.00**	**24,300,110.33**
Cambios en la Hacienda Pública / Patrimonio Contribuido Neto de 2018	**3,516,117.97**				**3,516,117.97**
Aportaciones	0.00				0.00
Donaciones de Capital	3,516,117.97				3,516,117.97
Actualización de la Hacienda Pública/Patrimonio	0.00				0.00
Variaciones de la Hacienda Pública / Patrimonio Generado Neto de 2018		**0.00**	**-1,778,585.04**		**-1,778,585.04**
Resultados del Ejercicio (Ahorro/Desahorro)			9,702,033.50		9,702,033.50
Resultados de Ejercicios Anteriores		0.00	11,480,618.54		11,480,618.54
Revalúos			0.00		0.00
Reservas			0.00		0.00
Rectificaciones de Resultados de Ejercicios Anteriores			0.00		0.00
Cambios en el Exceso o Insuficiencia en la Actualización de la Hacienda Pública / Patrimonio Neto de 2018				**0.00**	**0.00**
Resultado por Posición Monetaria				0.00	0.00
Resultado por Tenencia de Activos no Monetarios				0.00	0.00
Hacienda Pública / Patrimonio Neto Final al 30 de septiembre de 2018	**16,525,768.29**	**-190,158.53**	**9,702,033.50**	**0.00**	**26,037,643.26**

Nota de Gestión Administrativa 17

De conformidad con la nota de gestión administrativa número 17 la Información Contable deberá estar firmada en cada página de la misma e incluir al final la siguiente leyenda: "Bajo protesta de decir verdad declaramos que los Estados Financieros y sus notas, son razonablemente correctos y son responsabilidad del emisor"

ELABORÓ
JUAN MANUEL GUEVARA CHAVEZ
OFICIAL MAYOR

AUTORIZÓ
MAG. SANDRA LUZ RODRIGUEZ WONG
PRESIDENTA DEL TRIBUNAL DE JUSTICIA
ADMINISTRATIVA DE COAHUILA DE ZARAGOZA

INFORMACIÓN CONTABLE
V.- ESTADO DE CAMBIOS EN LA SITUACIÓN FINANCIERA

Fuente: Artículo 46 fracción I inciso d) de la LGCG y Capítulo VII del Manual de Contabilidad Gubernamental

TRIBUNAL DE JUSTICIA ADMINISTRATIVA DE COAHUILA DE ZARAGOZA
Estado de Cambios en la Situación Financiera
Del 01 de julio al 30 de septiembre de 2018

	Origen	Aplicación
ACTIVO	**13,848,125.35**	**5,176,552.15**
Activo Circulante	**1,572,819.03**	**0.00**
Efectivo y Equivalentes	1,282,202.12	0.00
Derechos a Recibir Efectivo o Equivalentes	290,616.91	0.00
Derechos a Recibir Bienes o Servicios	0.00	0.00
Inventarios	0.00	0.00
Almacenes	0.00	0.00
Estimación por Pérdida o Deterioro de Activos Circulantes	0.00	0.00
Otros Activos Circulantes	0.00	0.00
Activo No Circulante	**12,275,306.32**	**5,176,552.15**
Inversiones Financieras a Largo Plazo	0.00	0.00
Derechos a Recibir Efectivo o Equivalentes a Largo Plazo	0.00	0.00
Bienes Inmuebles, Infraestructura y Construcciones en Proceso	12,275,306.32	0.00
Bienes Muebles	0.00	4,974,313.52
Activos Intangibles	0.00	12,080.10
Depreciación, Deterioro y Amortización Acumulada de Bienes	0.00	190,158.53
Activos Diferidos	0.00	0.00
Estimación por Pérdida o Deterioro de Activos no Circulantes	0.00	0.00
Otros Activos no Circulantes	0.00	0.00
PASIVO	**0.00**	**615,497.48**
Pasivo Circulante	**0.00**	**615,497.48**
Cuentas por Pagar a Corto Plazo	0.00	615,497.48
Documentos por Pagar a Corto Plazo	0.00	0.00
Porción a Corto Plazo de la Deuda Pública a Largo Plazo	0.00	0.00
Títulos y Valores a Corto Plazo	0.00	0.00
Pasivos Diferidos a Corto Plazo	0.00	0.00
Fondos y Bienes de Terceros en Garantía y/o Administración a Corto Plazo	0.00	0.00
Provisiones a Corto Plazo	0.00	0.00
Otros Pasivos a Corto Plazo	0.00	0.00
Pasivo No Circulante	**0.00**	**0.00**
Cuentas por Pagar a Largo Plazo	0.00	0.00
Documentos por Pagar a Largo Plazo	0.00	0.00
Deuda Pública a Largo Plazo	0.00	0.00
Pasivos Diferidos a Largo Plazo	0.00	0.00
Fondos y Bienes de Terceros en Garantía y/o en Administración a Largo Plazo	0.00	0.00
Provisiones a Largo Plazo	0.00	0.00
HACIENDA PUBLICA/PATRIMONIO	**1,437,456.63**	**9,493,532.35**
Hacienda Pública/Patrimonio Contribuido	**0.00**	**9,493,532.35**
Aportaciones	0.00	0.00
Donaciones de Capital	0.00	9,493,532.35
Actualización de la Hacienda Pública/Patrimonio	0.00	0.00
Hacienda Pública/Patrimonio Generado	**1,437,456.63**	**0.00**
Resultados del Ejercicio (Ahorro/ Desahorro)	1,437,456.63	0.00
Resultados de Ejercicios Anteriores	0.00	0.00
Revalúos	0.00	0.00
Reservas	0.00	0.00
Rectificaciones de Resultados de Ejercicios Anteriores	0.00	0.00
Exceso o Insuficiencia en la Actualización de la Hacienda Pública/Patrimonio	**0.00**	**0.00**
Resultado por Posición Monetaria	0.00	0.00
Resultado por Tenencia de Activos no Monetarios	0.00	0.00

Nota de Gestión Administrativa 17

De conformidad con la nota de gestión administrativa número 17 la Información Contable deberá estar firmada en cada página de la misma e incluir al final la siguiente leyenda: "Bajo protesta de decir verdad declaramos que los Estados Financieros y sus notas, son razonablemente correctos y son responsabilidad del emisor"

ELABORÓ
JUAN MANUEL GUEVARA CHAVEZ
OFICIAL MAYOR

AUTORIZÓ
MAG. SANDRA LUZ RODRIGUEZ WONG
PRESIDENTA DEL TRIBUNAL DE JUSTICIA
ADMINISTRATIVA DE COAHUILA DE ZARAGOZA

INFORMACIÓN CONTABLE
VI.- ESTADO DE FLUJOS DE EFECTIVO

Fuente: Artículo 46 fracción I inciso e) de la LGCG y Capítulo VII del Manual de Contabilidad Gubernamental

TRIBUNAL DE JUSTICIA ADMINISTRATIVA DE COAHUILA DE ZARAGOZA
Estado de Flujos de Efectivo
Del 01 de julio al 30 de septiembre de 2018 y 2017

Concepto	2018	2017
Flujos de Efectivo de las Actividades de Operación		
Origen	**41,155,293.66**	**0.00**
Impuestos	0.00	0.00
Cuotas y Aportaciones de Seguridad Social	0.00	0.00
Contribuciones de mejoras	0.00	0.00
Derechos	0.00	0.00
Productos de Tipo Corriente	189,569.95	0.00
Aprovechamientos de Tipo Corriente	377,245.28	0.00
Ingresos por Venta de Bienes y Servicios	0.00	0.00
Ingresos no Comprendidos en las Fracciones de la Ley de Ingresos Causados en Ejercicios Fiscales Anteriores Pendientes de Liquidación o Pago	0.00	0.00
Participaciones y Aportaciones	0.00	0.00
Transferencias, Asignaciones y Subsidios y Otras Ayudas	39,394,644.74	0.00
Otros Orígenes de Operación	1,193,833.69	0.00
Aplicación	**27,826,488.91**	**0.00**
Servicios Personales	23,543,467.33	0.00
Materiales y Suministros	898,320.01	0.00
Servicios Generales	3,341,909.78	0.00
Transferencias Internas y Asignaciones al Sector Público	0.00	0.00
Transferencias al resto del Sector Público	0.00	0.00
Subsidios y Subvenciones	0.00	0.00
Ayudas Sociales	42,791.79	0.00
Pensiones y Jubilaciones	0.00	0.00
Transferencias a Fideicomisos, Mandatos y Contratos Análogos	0.00	0.00
Transferencias a la Seguridad Social	0.00	0.00
Donativos	0.00	0.00
Transferencias al Exterior	0.00	0.00
Participaciones	0.00	0.00
Aportaciones	0.00	0.00
Convenios	0.00	0.00
Otras Aplicaciones de Operación	0.00	0.00
Flujos Netos de Efectivo por Actividades de Operación	**13,328,804.75**	**0.00**
Flujos de Efectivo de las Actividades de Inversión		
Origen	**0.00**	**0.00**
Bienes Inmuebles, Infraestructura y Construcciones en Proceso	0.00	0.00
Bienes Muebles	0.00	0.00
Otros Orígenes de Inversión	0.00	0.00
Aplicación	**3,855,068.25**	**0.00**
Bienes Inmuebles, Infraestructura y Construcciones en Proceso	0.00	0.00
Bienes Muebles	3,798,504.33	0.00
Otras Aplicaciones de Inversión	56,563.92	0.00
Flujos Netos de Efectivo por Actividades de Inversión	**-3,855,068.25**	**0.00**
Flujo de Efectivo de las Actividades de Financiamiento		
Origen	**0.00**	**0.00**
Endeudamiento Neto	0.00	0.00
Interno	0.00	0.00
Externo	0.00	0.00
Otros Orígenes de Financiamiento	0.00	0.00
Aplicación	**0.00**	**0.00**
Servicios de la Deuda	0.00	0.00
Interno	0.00	0.00
Externo	0.00	0.00
Otras Aplicaciones de Financiamiento	0.00	0.00
Flujos netos de Efectivo por Actividades de Financiamiento	**0.00**	**0.00**
Incremento/Disminución Neta en el Efectivo y Equivalentes al Efectivo	**9,473,736.50**	**0.00**
Efectivo y Equivalentes al Efectivo al Inicio del Ejercicio	**0.00**	**0.00**
Efectivo y Equivalentes al Efectivo al Final del Ejercicio	**9,473,736.50**	**0.00**

Nota de Gestión Administrativa 17

De conformidad con la nota de gestión administrativa número 17 la Información Contable deberá estar firmada en cada página de la misma e incluir al final la siguiente leyenda: "Bajo protesta de decir verdad declaramos que los Estados Financieros y sus notas, son razonablemente correctos y son responsabilidad del emisor"

ELABORÓ
JUAN MANUEL GUEVARA CHAVEZ
OFICIAL MAYOR

AUTORIZÓ
MAG. SANDRA LUZ RODRIGUEZ WONG
PRESIDENTA DEL TRIBUNAL DE JUSTICIA
ADMINISTRATIVA DE COAHUILA DE ZARAGOZA

INFORMACIÓN CONTABLE
VII.- ESTADO ANALÍTICO DEL ACTIVO

Fuente: Artículo 46 fracción I inciso h) de la LGCG y Capítulo VII del Manual de Contabilidad Gubernamental

TRIBUNAL DE JUSTICIA ADMINISTRATIVA DE COAHUILA DE ZARAGOZA
Estado Analítico del Activo
Del 01 de julio al 30 de septiembre de 2018

Concepto	Saldo Inicial 1	Cargos del Periodo 2	Abonos del Periodo 3	Saldo Final 4 (1+2-3)	Variación del Periodo (4-1)
ACTIVO	**25,956,648.32**	**1,223,210,867.35**	**1,218,903,034.86**	**30,264,480.81**	**4,307,832.49**
Activo Circulante	**11,474,627.83**	**1,217,490,129.73**	**1,218,903,034.86**	**10,061,722.70**	**-1,412,905.13**
Efectivo y Equivalentes	9,810,989.64	1,204,607,355.03	1,204,944,608.17	9,473,736.50	-337,253.14
Derechos a Recibir Efectivo o Equivalentes	1,663,638.19	12,882,774.70	13,958,426.69	587,986.20	1,075,651.99
Derechos a Recibir Bienes o Servicios	0.00	0.00	0.00	0.00	0.00
Inventarios	0.00	0.00	0.00	0.00	0.00
Almacenes	0.00	0.00	0.00	0.00	0.00
Estimación por Pérdida o Deterioro de Activos Circulantes	0.00	0.00	0.00	0.00	0.00
Otros Activos Circulantes	0.00	0.00	0.00	0.00	0.00
Activo No Circulante	**14,482,020.49**	**5,720,737.62**	**0.00**	**20,202,758.11**	**5,720,737.62**
Inversiones Financieras a Largo Plazo	0.00	0.00	0.00	0.00	0.00
Derechos a Recibir Efectivo o Equivalentes a Largo Plazo	0.00	0.00	0.00	0.00	0.00
Bienes Inmuebles, Infraestructura y Construcciones en Proceso	12,275,306.32	0.00	0.00	12,275,306.32	0.00
Bienes Muebles	2,340,308.78	5,708,657.52	0.00	8,048,966.30	5,708,657.52
Activos Intangibles	56,563.92	12,080.10	0.00	68,644.02	12,080.10
Depreciación, Deterioro y Amortización Acumulada de Bienes	-190,158.53	0.00	0.00	-190,158.53	0.00
Activos Diferidos	0.00	0.00	0.00	0.00	0.00
Estimación por Pérdida o Deterioro de Activos no Circulantes	0.00	0.00	0.00	0.00	0.00
Otros Activos no Circulantes	0.00	0.00	0.00	0.00	0.00

Nota de Gestión Administrativa 17

De conformidad con la nota de gestión administrativa número 17 la Información Contable deberá estar firmada en cada página de la misma e incluir al final la siguiente leyenda: "Bajo protesta de decir verdad declaramos que los Estados Financieros y sus notas, son razonablemente correctos y son responsabilidad del emisor"

ELABORÓ
JUAN MANUEL GUEVARA CHAVEZ
OFICIAL MAYOR

AUTORIZÓ
MAG. SANDRA LUZ RODRIGUEZ WONG
PRESIDENTA DEL TRIBUNAL DE JUSTICIA
ADMINISTRATIVA DE COAHUILA DE ZARAGOZA

INFORMACIÓN CONTABLE
VIII.- ESTADO ANALÍTICO DE LA DEUDA Y OTROS PASIVOS

Fuente: Artículo 46 fracción I inciso i) de la LGCG y Capítulo VII del Manual de Contabilidad Gubernamental

TRIBUNAL DE JUSTICIA ADMINISTRATIVA DE COAHUILA DE ZARAGOZA
Estado Analítico de la Deuda y Otros Pasivos
Del 01 de julio al 30 de septiembre de 2018

Denominación de las Deudas	Moneda de Contratación	Institución o País Acreedor	Saldo Inicial del Periodo	Saldo Final del Periodo
DEUDA PÚBLICA				
Corto Plazo				
Deuda Interna			**0.00**	**0.00**
Instituciones de Crédito	Peso		0.00	0.00
Títulos y Valores	Peso		0.00	0.00
Arrendamientos Financieros	Peso		0.00	0.00
Deuda Externa			**0.00**	**0.00**
Organismos Financieros Internacionales	Peso		0.00	0.00
Deuda Bilateral	Peso		0.00	0.00
Títulos y Valores	Peso		0.00	0.00
Arrendamientos Financieros	Peso		0.00	0.00
Subtotal Corto Plazo			0.00	0.00
Largo Plazo				
Deuda Interna			**0.00**	**0.00**
Instituciones de Crédito	Peso		0.00	0.00
Títulos y Valores	Peso		0.00	0.00
Arrendamientos Financieros	Peso		0.00	0.00
Deuda Externa			**0.00**	**0.00**
Organismos Financieros Internacionales	Peso		0.00	0.00
Deuda Bilateral	Peso		0.00	0.00
Títulos y Valores	Peso		0.00	0.00
Arrendamientos Financieros	Peso		0.00	0.00
Subtotal Lago Plazo			0.00	0.00
Otros Pasivos	Peso		**1,656,537.99**	**4,226,837.55**
Total Deuda y Otros Pasivos			**1,656,537.99**	**4,226,837.55**

Nota de Gestión Administrativa 17

De conformidad con la nota de gestión administrativa número 17 la Información Contable deberá estar firmada en cada página de la misma e incluir al final la siguiente leyenda: "Bajo protesta de decir verdad declaramos que los Estados Financieros y sus notas, son razonablemente correctos y son responsabilidad del emisor"

ELABORÓ
JUAN MANUEL GUEVARA CHAVEZ
OFICIAL MAYOR

AUTORIZÓ
MAG. SANDRA LUZ RODRIGUEZ WONG
PRESIDENTA DEL TRIBUNAL DE JUSTICIA
ADMINISTRATIVA DE COAHUILA DE ZARAGOZA

INFORMACIÓN CONTABLE
IX.- INFORME SOBRE PASIVOS CONTINGENTES

Fuente: Artículo 46 fracción I inciso f) de la LGCG y Capítulo VII del Manual de Contabilidad Gubernamental

INFORMACIÓN CONTABLE
INFORME SOBRE PASIVOS CONTINGENTES

Fuente: Artículo 46 fracción I inciso f) de la LGCG y Capítulo VII del Manual de Contabilidad Gubernamental

El informe sobre pasivos contingentes, se presentará en un formato libre, tomando en cuenta lo siguiente:

Definición de Pasivo Contingente:

Un pasivo contingente es:

a) Una obligación posible, surgida a raíz de sucesos pasados, cuya existencia ha de ser confirmada sólo por la ocurrencia, o en su caso, por la no ocurrencia, de uno o más eventos inciertos en el futuro, que no están enteramente bajo el control de la entidad; o bien

b) Una obligación presente, surgida a raíz de sucesos pasados, que no se ha reconocido contablemente porque:

   (i) no es probable que la entidad tenga que satisfacerla, desprendiéndose de recursos que incorporen beneficios económicos; o bien

   (ii) el importe de la obligación no pueda ser medido con la suficiente fiabilidad.

En otros términos, los pasivos contingentes son obligaciones que tienen su origen en hechos específicos e independientes del pasado que en el futuro pueden ocurrir o no y, de acuerdo con lo que acontezca, desaparecen o se convierten en pasivos reales por ejemplo, juicios, garantías, avales, costos de planes de pensiones, jubilaciones, etc.[1]

TRIBUNAL DE JUSTICIA ADMINISTRATIVA DE COAHUILA DE ZARAGOZA	
Informe de Pasivos Contingentes	
del 1 de Enero al 30 de Septiembre	
Concepto	**Importe**
Demandas	0.00
Jucios	0.00
Avales	0.00
totales	**0.00**

Nota de Gestión Administrativa 17

De conformidad con la nota de gestión administrativa número 17 la Información Contable deberá estar firmada en cada página de la misma e incluir al final la siguiente leyenda: "Bajo protesta de decir verdad declaramos que los Estados Financieros y sus notas, son razonablemente correctos y son responsabilidad del emisor"

ELABORÓ
JUAN MANUEL GUEVARA CHAVEZ
OFICIAL MAYOR

AUTORIZÓ
MAG. SANDRA LUZ RODRIGUEZ WONG
PRESIDENTA DEL TRIBUNAL DE JUSTICIA
ADMINISTRATIVA DE COAHUILA DE ZARAGOZA

[1] Capítulo VII del Manual de Contabilidad Gubernamental.

INFORMACIÓN CONTABLE
X.- NOTAS A LOS ESTADOS FINANCIEROS

Fuente: Artículo 46 fracción I inciso g) de la LGCG y Capítulo VII del Manual de Contabilidad Gubernamental

TRIBUNAL DE JUSTICIA ADMINISTRATIVA DE COAHUILA DE ZARAGOZA EFE 01 Trimestral - Efectivo y Equivalentes		
Descripción	**Al 30 de septiembre de 2018**	**Al 30 de junio de 2018**
Efectivo	7,000.00	7,000.00
Efectivo en Bancos - Tesorería	713,464.07	9,801,124.00
Efectivo en Bancos - Dependencias	2,448.36	2,865.64
Inversiones temporales (hasta 3 meses)	8,750,824.07	0.00
Fondos con afectación específica	0.00	0.00
Depósitos de fondos de terceros y otros	0.00	0.00
Total de Efectivo y Equivalentes	**9,473,736.50**	**9,810,989.64**

ELABORÓ
JUAN MANUEL GUEVARA CHAVEZ
OFICIAL MAYOR

AUTORIZÓ
MAG. SANDRA LUZ RODRIGUEZ WONG
PRESIDENTA DEL TRIBUNAL DE JUSTICIA
ADMINISTRATIVA DE COAHUILA DE ZARAGOZA

TRIBUNAL DE JUSTICIA ADMINISTRATIVA DE COAHUILA DE ZARAGOZA Conciliación entre los Ingresos Presupuestarios y Contables Correspondiente del 01 de julio al 30 de septiembre de 2018 (Cifras en pesos)		
1. Ingresos Presupuestarios		**12,758,223.27**
2. Más ingresos contables no presupuestarios		**-0.02**
Incremento por variación de inventarios	0.00	
Disminución del exceso de estimaciones por pérdida o deterioro u obsolescencia	0.00	
Disminución del exceso de provisiones	0.00	
Otros ingresos y beneficios varios	-0.02	
Otros ingresos contables no presupuestarios	0.00	
3. Menos ingresos presupuestarios no contables		**0.00**
Productos de capital	0.00	
Aprovechamientos capital	0.00	
Ingresos derivados de financiamientos	0.00	
Otros Ingresos presupuestarios no contables	0.00	
4. Ingresos Contables (4 = 1 + 2 - 3)		**12,758,223.25**

TRIBUNAL DE JUSTICIA ADMINISTRATIVA DE COAHUILA DE ZARAGOZA Conciliación entre los Egresos Presupuestarios y los Gastos Contables Correspondiente del 01 de julio al 30 de septiembre de 2018		
1. Total de egresos (presupuestarios)		**16,741,427.94**
2. Menos egresos presupuestarios no contables		**2,204,619.65**
Mobiliario y equipo de administración	303,417.58	
Mobiliario y equipo educacional y recreativo	0.00	
Equipo e instrumental médico y de laboratorio	0.00	
Vehículos y equipo de transporte	499,996.00	
Equipo de defensa y seguridad	0.00	
Maquinaria, otros equipos y herramientas	1,389,125.97	
Activos biológicos	0.00	
Bienes inmuebles	0.00	
Activos intangibles	12,080.10	
Obra pública en bienes propios	0.00	
Acciones y participaciones de capital	0.00	
Compra de títulos y valores	0.00	
Inversiones en fideicomisos, mandatos y otros análogos	0.00	
Provisiones para contingencias y otras erogaciones especiales	0.00	
Amortización de la deuda publica	0.00	
Adeudos de ejercicios fiscales anteriores (ADEFAS)	0.00	
Otros Egresos Presupuestales No Contables	0.00	
3. Más gastos contables no presupuestales		**0.00**
Estimaciones, depreciaciones, deterioros, obsolescencia y amortizaciones	0.00	
Provisiones	0.00	
Disminución de inventarios	0.00	
Aumento por insuficiencia de estimaciones por pérdida o deterioro u obsolescencia	0.00	
Aumento por insuficiencia de provisiones	0.00	

Otros Gastos	0.00
Otros Gastos Contables No Presupuestales	0.00

4. Total de Gasto Contable (4 = 1 - 2 + 3)	**14,536,808.29**

Nota de Gestión Administrativa 17

De conformidad con la nota de gestión administrativa número 17 la Información Contable deberá estar firmada en cada página de la misma e incluir al final la siguiente leyenda: "Bajo protesta de decir verdad declaramos que los Estados Financieros y sus notas, son razonablemente correctos y son responsabilidad del emisor"

ELABORÓ
JUAN MANUEL GUEVARA CHAVEZ
OFICIAL MAYOR

AUTORIZÓ
MAG. SANDRA LUZ RODRIGUEZ WONG
PRESIDENTA DEL TRIBUNAL DE JUSTICIA
ADMINISTRATIVA DE COAHUILA DE ZARAGOZA

TRIBUNAL DE JUSTICIA ADMINISTRATIVA DE COAHUILA DE ZARAGOZA Conciliación entre los Ingresos Presupuestarios y Contables Correspondiente del 01 de enero al 30 de septiembre de 2018 (Cifras en pesos)		
1. Ingresos Presupuestarios		**40,473,837.83**
2. Más ingresos contables no presupuestarios		**6.35**
Incremento por variación de inventarios	0.00	
Disminución del exceso de estimaciones por pérdida o deterioro u obsolescencia	0.00	
Disminución del exceso de provisiones	0.00	
Otros ingresos y beneficios varios	6.35	
Otros ingresos contables no presupuestarios	0.00	
3. Menos ingresos presupuestarios no contables		**0.00**
Productos de capital	0.00	
Aprovechamientos capital	0.00	
Ingresos derivados de financiamientos	0.00	
Otros Ingresos presupuestarios no contables	0.00	
4. Ingresos Contables (4 = 1 + 2 - 3)		**40,473,844.18**

TRIBUNAL DE JUSTICIA ADMINISTRATIVA DE COAHUILA DE ZARAGOZA Conciliación entre los Egresos Presupuestarios y los Gastos Contables Correspondiente del 01 de enero al 30 de septiembre de 2018		
1. Total de egresos (presupuestarios)		**34,638,959.03**
2. Menos egresos presupuestarios no contables		**3,867,148.35**
Mobiliario y equipo de administración	1,691,653.26	
Mobiliario y equipo educacional y recreativo	0.00	
Equipo e instrumental médico y de laboratorio	0.00	
Vehículos y equipo de transporte	699,696.00	
Equipo de defensa y seguridad	0.00	
Maquinaria, otros equipos y herramientas	1,407,155.07	
Activos biológicos	0.00	
Bienes inmuebles	0.00	
Activos intangibles	68,644.02	
Obra pública en bienes propios	0.00	
Acciones y participaciones de capital	0.00	
Compra de títulos y valores	0.00	
Inversiones en fideicomisos, mandatos y otros análogos	0.00	
Provisiones para contingencias y otras erogaciones especiales	0.00	
Amortización de la deuda publica	0.00	
Adeudos de ejercicios fiscales anteriores (ADEFAS)	0.00	
Otros Egresos Presupuestales No Contables	0.00	
3. Más gastos contables no presupuestales		**0.00**
Estimaciones, depreciaciones, deterioros, obsolescencia y amortizaciones	0.00	

Provisiones	0.00
Disminución de inventarios	0.00
Aumento por insuficiencia de estimaciones por pérdida o deterioro u obsolescencia	0.00
Aumento por insuficiencia de provisiones	0.00
Otros Gastos	0.00
Otros Gastos Contables No Presupuestales	0.00

4. Total de Gasto Contable (4 = 1 - 2 + 3)	**30,771,810.68**

Nota de Gestion Administrativa 17

De conformidad con la nota de gestión administrativa número 17 la Información Contable deberá estar firmada en cada página de la misma e incluir al final la siguiente leyenda: "Bajo protesta de decir verdad declaramos que los Estados Financieros y sus notas, son razonablemente correctos y son responsabilidad del emisor"

ELABORÓ
JUAN MANUEL GUEVARA CHAVEZ
OFICIAL MAYOR

AUTORIZÓ
MAG. SANDRA LUZ RODRIGUEZ WONG
PRESIDENTA DEL TRIBUNAL DE JUSTICIA
ADMINISTRATIVA DE COAHUILA DE ZARAGOZA

INFORMACIÓN CONTABLE
NOTAS A LOS ESTADOS FINANCIEROS

Fuente: Artículo 46 fracción I inciso g) de la LGCG y Capítulo VII del Manual de Contabilidad Gubernamental

a) NOTAS DE DESGLOSE

En cada una de las 23 notas de desglose el ente público deberá poner la nota correspondiente o en su caso la leyenda "Esta nota no le aplica al ente público" y una breve explicación del motivo por el cual no le es aplicable.

I) NOTAS AL ESTADO DE SITUACIÓN FINANCIERA

Activo

Efectivo y Equivalentes

ESF 01.- Se informará acerca de los fondos con afectación específica, el tipo y monto de los mismos; de las inversiones financieras se revelará su tipo y monto, su clasificación en corto y largo plazo separando aquéllas que su vencimiento sea menor a 3 meses.

Efectivo y Equivalentes		2018	2017
EFECTIVO		$7,000.00	$ .00
BANCOS/TESORERÍA		$713,464.07	$ .00
BANCOS/DEPENDENCIAS Y OTROS		$2,448.36	$ .00
INVERSIONES TEMPORALES HASTA 3 MESES		$8,750,824.07	
	TOTAL	$ 9,473,736.50	$0.00

Efectivo

Se presenta la integración de la cuenta 1111-01 Fondos Fijos de Caja, con las cuentas que tienen saldo:

Fondos Fijos de Caja		2018	2017
TARJETA		$7,000.00	$ .00
	TOTAL	$7,000.00	$0.00

Bancos/Tesorería

La integración de la cuenta 1112-01 CUENTAS BANCARIAS BANORTE.

Cuentas Bancarias, con las cuentas que tienen saldo:

Bancos		2018	2017
CUENTAS BANCARIAS BANORTE 0594239741 NOMINA		$713,122.80	$ .00
CUENTAS BANCARIAS BANORTE 0360700530 CTA.EJE		$334.07	$ .00
CUENTAS BANCARIAS BANORTE 0594448909 TARJETA		$7.20	$ .00
	TOTAL	$ 713,464.07	$0.00

Se presenta la integración de la cuenta Bancos/Dependencias y Otros 1113-01:

Bancos/Dependencias y Otros		2018	2017
CUENTA BANCARIA SI VALE VIATICOS		$2,448.36	$ .00
	TOTAL	$2,448.36	$0.00

Inversiones temporales hasta 3 meses

Se presenta la integración de la cuenta Inversiones temporales hasta 3 meses 1114.-01:

Inversiones temporales hasta 3 meses		2018	2017
INVERSIONES TEMPORALES HASTA 3 MESES		$8,750,824.07	
	TOTAL	$8,750,824.07	

Se efectuó la realización del contrato número 050389510 de operación con valores (Mesa de Dinero y Sociedades de Inversión) con el Banco Mercantil del Norte, S.A. Institución de Banca Múltiple, Grupo Financiero Banorte.

Mediante la autorización del Pleno de la Sala Superior el jueves diecisiete de mayo de 2018 en la Cuarta Sesión Extraordinaria de este Organismo Autónomo.

Derechos a recibir Efectivo y Equivalentes y Bienes o Servicios a Recibir

ESF 02.- Por tipo de contribución se informará el monto que se encuentre pendiente de cobro y por recuperar de hasta cinco ejercicios anteriores, asimismo se deberán considerar los montos sujetos a algún tipo de juicio con una antigüedad mayor a la señalada y la factibilidad de cobro.

Este Organismo no efectúa cobro de contribuciones.

Concepto			2018	2017
CUENTAS POR COBRAR A CORTO PLAZO			$512,377.86	$ .00
DEUDORES DIVERSOS POR COBRAR A CORTO PLAZO			$72,381.28	$ .00
INGRESOS POR RECUPERAR A CORTO PLAZO			$0.00	$ .00
OTROS DERECHOS A RECIBIR EFECTIVO O EQUIVALENTES A CORTO PLAZO			$3,227.06	$ .00
		TOTAL	$587,986.20	$0.00

Cuentas por Cobrar a Corto Plazo

CUENTA	TRANSFERENCIAS INTERNAS Y ASIGNACIONES AL SECTOR PÚBLICO	2018	2017
1122-91	TRANSFERENCIAS INTERNAS Y ASIGNACIONES AL SECTOR PÚBLICO	$512,377.86	$ .00
	TOTAL	$512,377.86	$0.00

Deudores Diversos por Cobrar a Corto Plazo

Representa el monto de los derechos de cobro a favor del ente público por gastos por comprobar, principalmente relacionados con viáticos y comprobación de vales de gasolina.

CUENTA	DEUDORES DIVERSOS POR COBRAR A CORTO PLAZO	2018	2017
1123-01	GASTOS A COMPROBAR EMPLEADOS	$41,273,.28	$0 .00
1123-02	ANTICIPO DE SUELDOS	$31,108.28	
	TOTAL	$72,381.28	$0.00

La cuenta de Gastos a Comprobar Empleados se integra como sigue:

CUENTA	GASTOS A COMPROBAR EMPLEADOS	2018	2017
1123-01-004	JUAN CARLOS CISNEROS RUIZ	$6,265.00	$0.00
1123-01-005	MARIA JOSE CISNEROS CASTILLO	$35,000.00	$0.00
1123-01-020	GERARDO OMAR GONZALEZ RUIZ	$8.28	$0.00
	TOTAL	$41,273,.28	$0.00

La cuenta de Anticipo de Sueldo se integra como sigue:

CUENTA	ANTICIPO DE SUELDO	2018	2017
1123-02-001	SARA ELIA SANDOVAL HERNANDEZ	$31,108.28	$0.00
	TOTAL	$31,108.28	$0.00

Corresponde a un préstamo otorgado a personal sindicalizado en el ejercicio de las prestaciones a que tiene derecho; realizado mediante la nómina quincenal en el concepto de anticipo de sueldos.

Otros Derechos a recibir Efectivo y Equivalentes a Corto Plazo
Representan los derechos de cobro originados en el desarrollo de las actividades del ente público, de los cuales se espera recibir una contraprestación representada en recursos, bienes o servicios; en un plazo menor o igual a doce meses, no incluidos en las cuentas anteriores,

CUENTA	OTROS DERECHOS A RECIBIR EFECTIVO Y EQUIVALENTES	2018	2017
1129	OTROS DERECHOS A RECIBIR EFECTIVO Y EQUIVALENTES	$3,227.06	$0.00
	TOTAL	$3,227.06	$0.00

La cuenta de otros derechos a recibir efectivos o equivalentes a corto plazo se integra como sigue:

CUENTA	OTROS DERECHOS A RECIBIR EFECTIVO Y EQUIVALENTES	2018	2017
1129-01	SECRETARIA DE FINANZAS	$2,966.05	$0.00
1129-02	SUBSIDIO AL EMPLEO	$261.01	$0.00
	TOTAL	$3,227.06	$0.00

ESF 03.- Se elaborará, de manera agrupada, los derechos a recibir efectivo y equivalentes, y bienes o servicios a recibir, (excepto cuentas por cobrar de contribuciones o fideicomisos que se encuentran dentro de inversiones financieras, participaciones y aportaciones de capital) en una desagregación por su vencimiento en días a 90, 180, menor o igual a 365 y mayor a 365. Adicionalmente, se informará de las características cualitativas relevantes que le afecten a estas cuentas.

En este rubro no se reportan movimientos

Bienes Disponibles para su Transformación o Consumo (inventarios)

ESF 04.- Se clasificarán como bienes disponibles para su transformación aquéllos que se encuentren dentro de la cuenta Inventarios. Esta nota aplica para aquellos entes públicos que realicen algún proceso de transformación y/o elaboración de bienes.

En la nota se informará del sistema de costeo y método de valuación, aplicados a los inventarios, así como la conveniencia de su aplicación dada la naturaleza de los mismos. Adicionalmente, se revelará el impacto en la información financiera por cambios en el método o sistema.

No aplica a este ente público

ESF 05.- De la cuenta Almacén se informará acerca del método de valuación, así como la conveniencia de su aplicación. Adicionalmente, se revelará el impacto en la información financiera por cambios en el método.

En este rubro no se reportan movimientos

Inversiones Financieras

ESF 06.- De la cuenta Inversiones financieras, que considera los fideicomisos, se informará de éstos los recursos asignados por tipo y monto, y características significativas que tengan o puedan tener alguna incidencia en las mismas.

A la fecha no se cuenta con inversiones financieras ni fideicomiso

ESF 07.- Se informará de las inversiones financieras, los saldos de las participaciones y aportaciones de capital.

A la fecha del presente informe no se cuenta con movimientos en estos rubros

Bienes Muebles, Inmuebles e Intangibles

ESF 08.- Se informará de manera agrupada por cuenta, los rubros de Bienes Muebles e Inmuebles, el monto de la depreciación del ejercicio y la acumulada, el método de depreciación, tasas aplicadas y los criterios de aplicación de los mismos. Asimismo, se informará de las características significativas del estado en que se encuentren los activos.

a) Bienes Muebles

El saldo al 30 de septiembre se integra como sigue:

En el presente trimestre que se informa se realizó el registro de una donación de activos por un importe de: $3,516,117.97, según lo publicado en el Periódico Oficial del Estado Número 34, tomo CXXV , el viernes 27 de abril de 2018 por parte del Gobierno del estado a favor de este Órgano Jurisdiccional Autónomo.

CUENTA	BIENES MUEBLES	2018	2017
1241-1	MUEBLES DE OFICINA Y ESTANTERIA	$2,521,860.56	$0.00
1241-2	MUEBLES, EXCEPTO DE OFICINA Y ESTANTERIA	$78,548.69	$0.00
1241-3	EQUIPO DE COMPUTO Y TECNOLOGÍAS DE LA INFORMACIÓN	$1,623,995.10	$0.00

1241-9	OTROS MOBILIARIOS Y EQUIPOS DE ADMINISTRACIÓN	$604,755.46	$0.00
1242-1	EQUIPOS Y APARATOS AUDIOVISUALES	$ 16,708.64	$0.00
1242-3	CAMARAS FOTOGRÁFICAS Y DE VIDEO	$59,455.80	$0.00
1242-9	OTRO MOBILIARIO Y EQUIPO EDUCACIONAL Y RECREATIVO	$11,999.04	$0.00
1244-1	VEHICULOS Y EQUIPO DE TRANSPORTE	$1,434,040.00	$734,344.00
1246-4	SISTEMA DE AIRE ACONDICIONADO, CALEFACCION Y DE REFRIGERACIÓN INDUSTRIAL Y COMERCIAL	$1,389,125.97	$0.00
1246-5	EQUIPO DE COMUNICACIÓN Y TELECOMUNICACIÓN	$290,447.94	$0.00
1246-7	HERRAMIENTAS Y MÁQUINAS Y HERRAMIENTAS	$18,029.10	$0.00
	TOTAL	$8,048,966.30	$734,344.00

Bienes Inmuebles, Infraestructura y Construcciones en Proceso

b). Bienes Inmuebles

Cuenta	Edificios	2018	2017
1233-01	Edificios	$ 12,275,306.32	$ 12,275,306.32
	TOTAL	$12,275,306.32	$12,275,306.32

ESF 09.- Se informará de manera agrupada por cuenta, los rubros de activos intangibles y diferidos, su monto y naturaleza, amortización del ejercicio, amortización acumulada, tasa y método aplicados.

CUENTA	ACTIVOS INTANGIBLES	2018	2017
1251	SOFTWARE	$ 50,633.86	$0 .00
1254	LICENCIAS	$18,010.16	$0 .00
	TOTAL	$68,644.02	$0.00

Tasa de depreciación 5% anual

Estimaciones y Deterioros

ESF 10.- Se informarán los criterios utilizados para la determinación de las estimaciones; por ejemplo: estimación de cuentas incobrables, estimación de inventarios, deterioro de activos biológicos y cualquier otra que aplique.

Concepto	2018	2017
ESTIMACIÓN POR PÉRDIDA O DETERIORO DE ACTIVOS CIRCULANTES	$ .00	$ .00
ESTIMACIONES PARA CUENTAS INCOBRABLES POR DERECHOS A RECIBIR EFECTIVO O EQUIVALENTES	$ .00	$ .00
ESTIMACIÓN POR DETERIORO DE INVENTARIOS	$ .00	$ .00
TOTAL	$0.00	$0.00

ESF 10. Esta Nota no le es aplicable al organismo ya que no ha determinado estimación de cuentas Incobrables, estimación de inventarios, y cualquier otra que aplique.

Otros Activos

ESF 11.- De las cuentas de otros activos se informará por tipo circulante o no circulante, los montos totales asociados y sus características cualitativas significativas que les impacten financieramente.

Esta Nota no se han realizado movimientos en éste rubro.

Pasivo[2]

ESF 12.- Se elaborará una relación de las cuentas y documentos por pagar en una desagregación por su vencimiento en días a 90, 180, menor o igual a 365 y mayor a 365. Asimismo, se informará sobre la factibilidad del pago de dichos pasivos.

Cuentas por Pagar a Corto y Largo Plazo

Cuenta	Concepto	2018	2017
2111	SERVICIOS PERSONALES POR PAGAR A CORTO PLAZO	$2,894,106.72	$0.00
2112	PROVEEDORES POR PAGAR A CORTO PLAZO	$63,295.15	$0.00
2117	RETENCION Y CONTRIBUCIONES POR PAGAR A CORTO PLAZO	$1,2694,35.68	$0.00
	TOTAL	$4,226,837.55	$0.00

A continuación se presentan las cuentas con Saldo:

Cuenta	Concepto	2018	2017
2111-3	REMUNERACIONES ADICIONALES Y ESPECIALES POR PAGAR	$2,494,046.26	$0.00
2111-4	SEGURIDAD SOCIAL Y SEGUROS POR PAGAR	$400,060.46	$0.00
	TOTAL	$2,894,106.72	$0.00

El importe anterior corresponde principalmente a la provisión de Aguinaldos y Prima Vacacional del personal de esta entidad.

Cuenta	Concepto	2018	2017
2112-1-000176	FOURTH KIND SOLUTIONS S. DE R.L. DE C.V.	$11,563.34	$0.00
2112-2-000176	FOURTH KIND SOLUTIONS S. DE R.L. DE C.V.	$12,080.10	$0.00
2112-1-000085	ORGANIZACION COMERCIAL CARVIL S.A. DE C.V.	$39,651.71	$0.00
	TOTAL	$63,295.15	$0.00

[2] Con respecto a la información de la deuda pública, ésta se incluye en el informe de deuda pública en la nota 11 "Información sobre la Deuda y el Reporte Analítico de la Deuda" de las notas de Gestión Administrativa.

2117 Retenciones y retribuciones por pagar a corto plazo

Cuenta	Concepto	2018	2017
2117-01-09	ABONO PRESTAMO PENSIONES	$65,197.84	
2117-01-06	AHORRO SINDICAL SUTSGE	$12,750.00	
2117-01-08	ANTICIPO SUELDO (SUTSGE)	$41,598.00	
2117-01-11	APORTACION CRUZ ROJA MEXICANA	$760.00	
2117-01-04	CUOTA DE ACCION SOCIAL	$94,649.88	
2117-01-05	CUOTA SINDICAL	$6,086.40	
2117-01-10	DERECHOS DE CONTROL VEHICULAR	$26,780.18	
2117-01-02	FONDO DE PENSIONES	$77,644.07	
2117-01-03	I.S.S.S.T.E	$178,424.45	
2117-01-07	RESPONSABILIDADES	$36,628.99	
2117-01-01	RETENCION ISR SALARIOS	$728,915.87	
	TOTAL	$1,269,435.66	

ESF 13.- Se informará de manera agrupada los recursos localizados en Fondos de Bienes de Terceros en Administración y/o en Garantía a corto y largo plazo, así como la naturaleza de dichos recursos y sus características cualitativas significativas que les afecten o pudieran afectarles financieramente.

Cuenta	Concepto	Vencimiento	2018	2017
2160	FONDOS Y BIENES DE TERCEROS EN GARANTÍA Y/O			
2161	FONDOS EN GARANTÍA A CORTO PLAZO		$ .00	0.00
2162	FONDOS EN ADMINISTRACIÓN A CORTO PLAZO		$ .00	0.00
2163	FONDOS CONTINGENTES A CORTO PLAZO		$ .00	0.00
2164	FONDOS DE FIDEICOMISOS, MANDATOS Y CONTRATOS		$ .00	0.00
2165	OTROS FONDOS DE TERCEROS EN GARANTÍA Y/O ADMI		$ .00	0.00
2166	VALORES Y BIENES EN GARANTÍA A CORTO PLAZO		$ .00	0.00
TOTAL Fondos y Bienes de Terceros en Garantía y/o administración			**$0.00**	**$0.00**

ESF 13. Esta Nota no le es aplicable al ente ya que no maneja Fondos y bienes de terceros en garantía y/o administración a corto plazo

ESF 14.- Se informará de las cuentas de los pasivos diferidos y otros, su tipo, monto y naturaleza, así como las características significativas que les impacten o pudieran impactarles financieramente.

ESF 14. Esta cuenta se integra como sigue

Cuenta	Concepto	2018	2017
2263	PROVISIÓN PARA CONTINGENCIAS A LARGO PLAZO	$ .00	$ .00

II) NOTAS AL ESTADO DE ACTIVIDADES

Ingresos de Gestión

EA 1 Trimestral.- De los rubros de impuestos, contribuciones de mejoras, derechos, productos, aprovechamientos, participaciones y aportaciones, y transferencias, subsidios, otras ayudas y asignaciones, se informarán los montos totales de cada clase (tercer nivel del Clasificador por Rubro de Ingresos), así como de cualquier característica significativa (la información se deberá de presentar del 01 de julio al 30 de septiembre de 2018).

Los ingresos de gestión, se integran por productos de tipo corriente, ingresos por venta de bienes y servicios, y participaciones y aportaciones federales y estatales, como se muestra en el siguiente cuadro:

Del 1 de julio al 30 de septiembre

Cuenta	PRODUCTOS DE TIPO CORRIENTE	2018	2017
4150	PRODUCTOS DE TIPO CORRIENTE	$157,670.17	$0.00
	TOTAL	$157,670.17	$0.00

Cuenta	PRODUCTOS DE TIPO CORRIENTE	2018	2017
4150-1	INTERESES BANCARIOS	$157,670.17	$0.00
	TOTAL	$157,670.17	$0.00

Cuenta	APROVECHAMIENTOS DE TIPO CORRIENTE	2018	2017
4160	APROVECHAMIENTOS DE TIPO CORRIENTE	$377,245.28	$0.00
	TOTAL	$377,245.28	$0.00

Cuenta	APROVECHAMIENTOS DE TIPO CORRIENTE	2018	2017
4169-1	OTROS APROVECHAMIENTOS	$377,245.28	$0.00
	TOTAL	$377,245.28	$0.00

Cuenta	TRANSFERENCIAS, ASIGNACIONES, SUBSIDIOS Y OTRAS AYUDAS	2018	2017
4220	TRANSFERENCIAS, ASIGNACIONES, SUBSIDIOS Y OTRAS AYUDAS	$12,223,307.82	$0.00
	TOTAL	$12,223,307.82	$0.00

Cuenta	TRANSFERENCIAS, ASIGNACIONES, SUBSIDIOS Y OTRAS AYUDAS	2018	2017
4221	TRANSFERENCIAS INTERNAS Y ASIGNACIONES DEL SECTOR PÚBLICO	$12,223,307.82	$0.00
	TOTAL	$12,223,307.82	$0.00

Cuenta	OTROS INGRESOS Y BENEFICIOS VARIOS	2018	2017
4390	OTROS INGRESOS Y BENEFICIOS VARIOS	-$0.02	$0.00
	TOTAL	-$0.02	$0.00

Cuenta	OTROS INGRESOS Y BENEFICIOS VARIOS	2018	2017
4399	OTROS INGRESOS Y BENEFICIOS VARIOS	-$0.02	$0.00
	TOTAL	-$0.02	$0.00

EA 1 Acumulativa.- De los rubros de impuestos, contribuciones de mejoras, derechos, productos, aprovechamientos, participaciones y aportaciones, y transferencias, subsidios, otras ayudas y asignaciones, se informarán los montos totales de cada clase (tercer nivel del Clasificador por Rubro de Ingresos), así como de cualquier característica significativa (la información se deberá de presentar de manera acumulada del 01 de enero al 30 de septiembre de 2018).

Ingresos de Gestión
EA 01. Acumulativa

Del 01 de Enero al 30 de septiembre

Cuenta	PRODUCTOS DE TIPO CORRIENTE	2018	2017
4150	PRODUCTOS DE TIPO CORRIENTE	$189,569.95	$0.00
	TOTAL	$189,569.95	$0.00

Cuenta	PRODUCTOS DE TIPO CORRIENTE	2018	2017
4150-1	INTERESES BANCARIOS	$189,569.95	$0.00
	TOTAL	$	$0.00

Cuenta	APROVECHAMIENTOS DE TIPO CORRIENTE	2018	2017
4160	APROVECHAMIENTOS DE TIPO CORRIENTE	$377,245.28	$0.00
	TOTAL	$	$0.00

Cuenta	APROVECHAMIENTOS DE TIPO CORRIENTE	2018	2017

4169-1	OTROS APROVECHAMIENTOS	$377,245.28	$0.00
	TOTAL	$	$0.00

Cuenta	TRANSFERENCIAS, ASIGNACIONES, SUBSIDIOS Y OTRAS AYUDAS	2018	2017
4220	TRANSFERENCIAS, ASIGNACIONES, SUBSIDIOS Y OTRAS AYUDAS	$39,907,022.60	$0.00
	TOTAL	$39,907,022.60	$0.00

Cuenta	TRANSFERENCIAS, ASIGNACIONES, SUBSIDIOS Y OTRAS AYUDAS	2018	2017
4221	TRANSFERENCIAS INTERNAS Y ASIGNACIONES DEL SECTOR PÚBLICO	$39,907,022.60	$0.00
	TOTAL	$39,907,022.60	$0.00

Cuenta	OTROS INGRESOS Y BENEFICIOS VARIOS	2018	2017
4390	OTROS INGRESOS Y BENEFICIOS VARIOS	$6.35	$0.00
	TOTAL	$6.35	$0.00

Cuenta	OTROS INGRESOS Y BENEFICIOS VARIOS	2018	2017
4399	OTROS INGRESOS Y BENEFICIOS VARIOS	$6.35	$0.00
	TOTAL	$6.35	$0.00

EA 2 Trimestral.- Se informará, de manera agrupada, el tipo, monto y naturaleza de la cuenta de otros ingresos, asimismo se informará de sus características significativas (la información se deberá de presentar del 01 de julio al 30 de septiembre de 2018).

Cuenta	OTROS INGRESOS Y BENEFICIOS VARIOS	2018	2017
4390	OTROS INGRESOS Y BENEFICIOS VARIOS	$6.35	$0.00
	TOTAL	$6.35	$0.00

Cuenta	OTROS INGRESOS Y BENEFICIOS VARIOS	2018	2017
4399	OTROS INGRESOS Y BENEFICIOS VARIOS	$6.35	$0.00
	TOTAL	$6.35	$0.00

EA 2 Acumulativa.- Se informará, de manera agrupada, el tipo, monto y naturaleza de la cuenta de otros ingresos, asimismo se informará de sus características significativas (la información se deberá de presentar de manera acumulada del 01 de enero al 30 de septiembre de 2018).

Cuenta	OTROS INGRESOS Y BENEFICIOS VARIOS	2018	2017
4390	OTROS INGRESOS Y BENEFICIOS VARIOS	$6.35	$0.00
	TOTAL	$6.35	$0.00

Cuenta	OTROS INGRESOS Y BENEFICIOS VARIOS	2018	2017
4390	OTROS INGRESOS Y BENEFICIOS VARIOS	$6.35	$0.00
	TOTAL	$6.35	$0.00

Gastos y Otras Pérdidas:

EA 3 Trimestral.- Explicar aquellas cuentas de gastos de funcionamiento, transferencias, subsidios y otras ayudas, participaciones y aportaciones, otros gastos y pérdidas extraordinarias, así como los ingresos y gastos extraordinarios, que en lo individual representen el 10% o más del total de los gastos (la información se deberá de presentar del 01 de julio al 30 de septiembre de 2018).

CONCEPTO	IMPORTE	%
SERVICIOS PERSONALES	$11,949,946.41	82%
REMUNERACIONES AL PERSONAL DE CARÁCTER PERMANENTE	$6,418,920.26	44%
REMUNERACIONES AL PERSONAL DE CARÁCTER TRANSITORIO	$62,963.71	0%
REMUNERACIONES ADICIONALES Y ESPECIALES	$2,733,703.25	19%
SEGURIDAD SOCIAL	$1,164,182.94	8%
OTRAS PRESTACIONES SOCIALES Y ECONÓMICAS	$1,560,315.63	11%
PAGO DE ESTIMULOS A SERVIDORES PUBLICOS	$9,860.62	0%
MATERIALES Y SUMINISTROS	$300,976.81	2%
MATERIALES DE ADMINISTRACION, EMISION DE DOCUMENTOS Y ARTICULOS	$188,601.88	1%
ALIMENTOS Y UTENSILIOS	$13,499.45	0%
MATERIALES Y ARTICULOS DE COSNTRUCCION Y DE REPARACIÓN	$64,670.57	0%
PRODUCTOS QUÍMICOS, FAMACÉUTICOS Y DE LABORATORIO	$160.16	0%
COMBUSTIBLES, LUBRICANTES Y ADITIVOS	$30,370.30	0%
VESTUARIO, BLANCOS , PRENDAS DE PROTECCIÓN Y ARTÍCULOS DEPORTIVOS	$0.00	0%
HERRAMIENTAS, REFACCIONES Y ACCESORIOS MENORES	$3,674.45	0%
SERVICIOS GENERALES	$2,243,093.28	15%
SERVICIOS BÁSICOS	$155,199.24	1%
SERVICIOS DE ARRENDAMIENTO	$31,182.54	0%
SERVICIOS PROFESIONALES, CIENTÍTICOS Y TECNICOS Y OTROS SERVICIOS	$286,718.65	2%
SERVICIOS FINANCIEROS, BANCARIOS Y COMERCIALES	$79,080.16	1%
SERVICIOS DE INSTALACION, REPARACIÓN, MANTENIMIENTO Y CONSERVACIÓN	$1,077,294.00	7%
SERVICIOS DE COMUNICACIÓN SOCIAL Y PUBLICIDAD	$140,654.22	1%
SERVICIOS DE TRASLADO Y VIÁTICOS	$88,369.19	1%
SERVICIOS OFICIALES	$4,176.00	0%
OTROS SERVICIOS GENERALES	$380,419.28	3%
TRANSFERENCIAS, ASIGNACIONES, SUBSIDIOS Y OTRAS AYUDAS	$42,791.79	0%
AYUDAS SOCIALES A PERSONAS	$42,791.79	0%

EA 3 Acumulativa.- Explicar aquellas cuentas de gastos de funcionamiento, transferencias, subsidios y otras ayudas, participaciones y aportaciones, otros gastos y pérdidas extraordinarias, así como los ingresos y gastos extraordinarios, que en lo individual representen el 10% o más del total de los gastos (la información se deberá de presentar de manera acumulada del 01 de enero al 30 de septiembre de 2018).

CONCEPTO	IMPORTE	%
SERVICIOS PERSONALES	$ 26,437,574.05	86%
REMUNERACIONES AL PERSONAL DE CARÁCTER PERMANENTE	$ 17,304,735.80	56%
REMUNERACIONES AL PERSONAL DE CARÁCTER TRANSITORIO	$ 72,512.21	0%
REMUNERACIONES ADICIONALES Y ESPECIALES	$ 2,738,684.46	9%
SEGURIDAD SOCIAL	$ 1,433,204.35	5%
OTRAS PRESTACIONES SOCIALES Y ECONOMICAS	$ 4,855,035.88	16%
PAGO DE ESTIMULOS A SERVIDORES PUBLICOS	$ 33,401.35	0%
MATERIALES Y SUMINISTROS	$ 949,535.06	3%
MATERIALES DE ADMINISTRACION, EMISION DE DOCUMENTOS Y ARTI	$ 622,501.32	2%
ALIMENTOS Y UTENCILIOS	$ 62,488.22	0%
MATERIALES Y ARTICULOS DE CONSTRUCCION Y DE REPARACION	$ 105,232.71	0%
PRODUCTOS QUIMICOS, FARMACEUTICOS Y DE LABORATORIO	$ 4,781.82	0%
COMBUSTIBLES LUBRICANTES Y ADITIVOS	$ 63,408.50	0%
VESTUARIO, BLANCOS PRENDAS DE PROTECCION Y ARTICULOS	$ 263.18	0%
HERRAMIENTAS REFACCIONES Y ACCESORIOS MENORES	$ 90,859.31	0%
SERVICIOS GENERALES	$ 3,341,909.78	11%
SERVICIOS BASICOS	$ 314,440.86	1%
SERVICIOS DE ARRENDAMIENTO	$ 72,331.75	0%
SERVICIOS PROFESIONALES CIENTIFICOS Y TENICOS Y OTROS	$ 581,133.92	2%
SERVICIOS FINANCIEROS BANCARIOS Y COMERCIALES	$ 126,231.11	0%
SERVICIOS DE INSTALACION REPARACION MANTENIMIENTO Y CONCE	$ 1,129,959.74	4%
SERVICIOS DE COMUNICACIÓN SOCIAL Y PUBLICIDAD	$ 313,759.36	1%
SERVICIOS DE TRASLADO Y VIATICOS	$ 246,636.04	1%
SERVICIOS OFICIALES	$ 163,362.72	1%
OTROS SERVICIOS GENERALES	$ 394,054.28	1%
TRANSFERENCIAS ASIGNACIONES SUBSIDIOS Y OTRAS AYUDAS	$ 42,791.79	0%
AYUDAS SOCIALES A PERSONAS	$ 42,791.79	0%

III) Notas al Estado de Variación en la Hacienda Pública

EVHP 1.- Se informará de manera agrupada, acerca de las modificaciones al patrimonio contribuido por tipo, naturaleza y monto.

CUENTA	NOMBRE DE LA CUENTA	SALDO INICIAL	SALDO FINAL	VARIACIÓN
31	HACIENDA PÚBLICA/ PATRIMONIO CONTRIBUIDO	$13,009,650.32	$16,525,768.29	$3,516,117.97
311	APORTACIONES	$0.00	0.00	
312	DONACION DE CAPITAL	$13,009,650.32	$16,525,768.29	$3,516,117.97
313	ACTUALIZACION DE LA HACIENDA PÚBLICA	0.00	0.00	
		$13,009,650.32	$16,525,768.29	$3,516,117.97

EVHP 2.- Se informará de manera agrupada, acerca del monto y procedencia de los recursos que modifican al patrimonio generado.

Hacienda Pública/ Patrimonio Generado
EVHP 02.

CUENTA	NOMBRE DE LA CUENTA	SALDO INICIAL	SALDO FINAL	VARIACIÓN
32	HACIENDA PÚBLICA/ PATRIMONIO GENERADO	$-190,158.53	$9,511,874.97	$9,702,033.50
321	RESULTADO DEL EJERCICIO (AHORRO/ DESHAORRO)	$0.00	$9,702,033.50	$9,702,033.50
322	RESULTADO DE EJERCICIOS ANTERIORES	$-190,158.53	$-190,158.53	
		$-190,158.53	$9,511,874.97	$9,702,033.50
325	RECLASIFICACION DE RESULTADOS DE EJERCICIOS ANTERIORES			
3251	CAMBIOS EN POLÍTICAS CONTABLES	$0.00	$0.00	$0.00
3252	CAMBIOS POR ERRORES CONTABLES	$0.00	$0.00	$0.00
		$-190,158.53	$9,511,874.97	$9,702,033.50

IV) Notas al Estado de Flujos de Efectivo

Efectivo y equivalentes

EFE 1.- El análisis de los saldos inicial y final que figuran en la última parte del Estado de Flujo de Efectivo en la cuenta de efectivo y equivalentes es como sigue:

	Al 30 de septiembre de 2018	Al 30 de junio de 2018
Efectivo en Bancos – Tesorería	$720,464.07	$9,808,124.00
Efectivo en Bancos – Dependencias	$2,448.36	$2,865.64
Inversiones temporales (hasta 3 meses)	$8,750,824.07	$_____
Fondos con afectación específica	$_____	$_____
Depósitos de fondos de terceros y otros	$_____	$_____
Total de Efectivo y Equivalentes	**$9,473,736.50**	**$9,810,989.64**

EFE 2.- Detallar las adquisiciones de bienes muebles e inmuebles con su monto global y, en su caso, el porcentaje de estas adquisiciones que fueron realizadas mediante subsidios de capital del sector central. Adicionalmente, revelar el importe de los pagos que durante el período se hicieron por la compra de los elementos citados.

CUENTA	ADQUISICIONES	PAGOS
MOBILIARIO Y EQUIPO DE ADMINISTRACIÓN	$1,691,653.26	$1,691,653.26
MOBILIARIO Y EQUIPO EDUCACIONAL Y RECREATIVO	0.00	0.00
EQUIPO E INTRUMENTAL MEDICO Y DE LABORATORIO	0.00	0.00
VEHICULOS Y EQUIPO DE TRASNPORTE	$699,696.00	$699,696.00
EQUIPO DE DEFENSA Y SEGURIDAD	0.00	0.00
MAQUINARIA, OTROS EQUIPOS Y HERRAMIENTAS	$1,407,155.07	$1,407,155.07
ACTIVOS BIOLÓGICOS	0.00	0.00
BIENES INMUEBLES	0.00	0.00
ACTIVOS INTANGIBLES	$68,644.02	$56,563.92
TOTAL DE BIENES, INMUEBLES E INTANGIBLES	3,867,148.35	3,855,068.25

EFE 3.- Conciliación de los Flujos de Efectivo Netos de las Actividades de Operación y la cuenta de Ahorro/Desahorro antes de Rubros Extraordinarios. A continuación se presenta un ejemplo de la elaboración de la conciliación.

	Del 01 de julio al 30 de septiembre de 2018	Del 01 de julio al 30 de septiembre de 2017
Ahorro/Desahorro antes de rubros Extraordinarios	**$-1,778,585.04**	$_____
Movimientos de partidas (o rubros) que no afectan al efectivo.		
Depreciación	$_____	$_____
Amortización	$_____	$_____
Incrementos en las provisiones	$_____	$_____
Incremento en inversiones producido por revaluación	($_____)	($_____)
Ganancia/pérdida en venta de propiedad, planta y equipo	($_____)	($_____)
Incremento en cuentas por cobrar	($_____)	($_____)
Partidas extraordinarias	($_____)	($_____)

V) Conciliación Entre Los Ingresos Presupuestarios y Contables, Así como Entre Los Egresos Presupuestarios y Los Gastos Contables

EA 4 Trimestral.- La conciliación se presentará atendiendo a lo dispuesto por el Acuerdo por el que se emite el formato de conciliación entre los ingresos presupuestarios y contables, así como entre los egresos presupuestarios y los gastos contables.

Nombre del Ente Público: TRIBUNAL DE JUSTICIA ADMINISTRATIVA DE COAHUILA DE ZARAGOZA **Conciliación entre los Ingresos Presupuestarios y Contables** **Correspondiente del 01 de julio al 30 de septiembre de 2018** **(Cifras en pesos)**		
1. Ingresos Presupuestarios		**$12,758,223.27**

2. Más ingresos contables no presupuestarios		**-$0.02**
Incremento por variación de inventarios	$____	
Disminución del exceso de estimaciones por pérdida o deterioro u obsolescencia	$____	
Disminución del exceso de provisiones	$____	
Otros ingresos y beneficios varios	-$0.02	
Otros ingresos contables no presupuestarios	$____	

3. Menos ingresos presupuestarios no contables		**$0.00**
Productos de capital	$____	
Aprovechamientos capital	$____	
Ingresos derivados de financiamientos	$____	
Otros Ingresos presupuestarios no contables	$____	

4. Ingresos Contables (4 = 1 + 2 - 3)	**$12,758,223.25**

Nombre del Ente Público: TRIBUNAL DE JUSTICIA ADMINISTRATIVA DE COAHUILA DE ZARAGOZA Conciliación entre los Egresos Presupuestarios y los Gastos Contables Correspondiente del 01 de julio al 30 de septiembre de 2018		
1. Total de egresos (presupuestarios)		**$16,741,427.94**

2. Menos egresos presupuestarios no contables		**$2,204,619.65**
Mobiliario y equipo de administración	$303,417.58	
Mobiliario y equipo educacional y recreativo	$____	
Equipo e instrumental médico y de laboratorio	$____	
Vehículos y equipo de transporte	$499,996.00	
Equipo de defensa y seguridad	$____	
Maquinaria, otros equipos y herramientas	$1,389,125.97	
Activos biológicos	$____	
Bienes inmuebles	$____	
Activos intangibles	$12,080.10	
Obra pública en bienes propios	$____	
Acciones y participaciones de capital	$____	
Compra de títulos y valores	$____	
Inversiones en fideicomisos, mandatos y otros análogos	$____	
Provisiones para contingencias y otras erogaciones especiales	$____	
Amortización de la deuda publica	$____	
Adeudos de ejercicios fiscales anteriores (ADEFAS)	$____	
Otros Egresos Presupuestales No Contables	$____	

3. Más gastos contables no presupuestales		**$0.00**
Estimaciones, depreciaciones, deterioros, obsolescencia y amortizaciones	$____	
Provisiones	$____	
Disminución de inventarios	$____	
Aumento por insuficiencia de estimaciones por pérdida o deterioro u obsolescencia	$____	
Aumento por insuficiencia de provisiones	$____	
Otros Gastos	$____	
Otros Gastos Contables No Presupuestales	$____	

4. Total de Gasto Contable (4 = 1 - 2 + 3)	$14,536,808.29

Nota de Gestión Administrativa 17

De conformidad con la nota de gestión administrativa número 17 la Información Contable deberá estar firmada en cada página de la misma e incluir al final la siguiente leyenda: "Bajo protesta de decir verdad declaramos que los Estados Financieros y sus notas, son razonablemente correctos y son responsabilidad del emisor"

EA 4 Acumulada.- La conciliación se presentará atendiendo a lo dispuesto por el Acuerdo por el que se emite el formato de conciliación entre los ingresos presupuestarios y contables, así como entre los egresos presupuestarios y los gastos contables.

Nombre del Ente Público: TRIBUNAL DE JUSTICIA ADMINISTRATIVA DE COAHUILA DE ZARAGOZA **Conciliación entre los Ingresos Presupuestarios y Contables** **Correspondiente del 01 de enero al 30 de septiembre de 2018** **(Cifras en pesos)**		
1. Ingresos Presupuestarios		**$40,473,837.83**

2. Más ingresos contables no presupuestarios		**$6.35**
Incremento por variación de inventarios	$____	
Disminución del exceso de estimaciones por pérdida o deterioro u obsolescencia	$____	
Disminución del exceso de provisiones	$____	
Otros ingresos y beneficios varios	$6.35	
Otros ingresos contables no presupuestarios	$____	

3. Menos ingresos presupuestarios no contables		**$0.00**
Productos de capital	$____	
Aprovechamientos capital	$____	
Ingresos derivados de financiamientos	$____	
Otros Ingresos presupuestarios no contables	$____	

4. Ingresos Contables (4 = 1 + 2 - 3)	$40,473,844.18

Nombre del Ente Público: TRIBUNAL DE JUSTICIA ADMINISTRATIVA DE COAHUILA DE ZARAGOZA Conciliación entre los Egresos Presupuestarios y los Gastos Contables Correspondiente del 01 de enero al 30 de septiembre de 2018		
1. Total de egresos (presupuestarios)		**$34,638,959.03**

2. Menos egresos presupuestarios no contables		**$3,867,148.35**
Mobiliario y equipo de administración	$1,691,653.26	
Mobiliario y equipo educacional y recreativo	$____	
Equipo e instrumental médico y de laboratorio	$____	
Vehículos y equipo de transporte	$699,696.00	
Equipo de defensa y seguridad	$____	
Maquinaria, otros equipos y herramientas	$1,407,155.07	
Activos biológicos	$____	
Bienes inmuebles	$____	
Activos intangibles	$68,644.02	
Obra pública en bienes propios	$____	
Acciones y participaciones de capital	$____	
Compra de títulos y valores	$____	
Inversiones en fideicomisos, mandatos y otros análogos	$____	
Provisiones para contingencias y otras erogaciones especiales	$____	
Amortización de la deuda publica	$____	
Adeudos de ejercicios fiscales anteriores (ADEFAS)	$____	
Otros Egresos Presupuestales No Contables	$____	

3. Más gastos contables no presupuestales		**$0.00**
Estimaciones, depreciaciones, deterioros, obsolescencia y amortizaciones	$____	
Provisiones	$____	
Disminución de inventarios	$____	
Aumento por insuficiencia de estimaciones por pérdida o deterioro u obsolescencia	$____	
Aumento por insuficiencia de provisiones	$____	
Otros Gastos	$____	
Otros Gastos Contables No Presupuestales	$____	

4. Total de Gasto Contable (4 = 1 - 2 + 3)	$30,771,810.68

Nota de Gestión Administrativa 17

De conformidad con la nota de gestión administrativa número 17 la Información Contable deberá estar firmada en cada página de la misma e incluir al final la siguiente leyenda: "Bajo protesta de decir verdad declaramos que los Estados Financieros y sus notas, son razonablemente correctos y son responsabilidad del emisor"

ELABORÓ
JUAN MANUEL GUEVARA CHAVEZ
OFICIAL MAYOR

AUTORIZÓ
MAG. SANDRA LUZ RODRÍGUEZ WONG
PRESIDENTA DEL TRIBUNAL DE JUSTICIA
ADMINISTRATIVA DE COAHUILA DE ZARAGOZA

TRIBUNAL DE JUSTICIA ADMINISTRATIVA DE COHUILA DE ZARAGOZA
Del 01 de enero al 30 de septiembre de 2018
CUENTAS DE ORDEN CONTABLES

CUENTA	SALDO INICIAL	CARGOS	ABONOS	SALDO FINAL
7 CUENTAS DE ORDEN CONTABLES	0.00	0.00	0.00	0.00
7.1 VALORES	0.00	0.00	0.00	0.00
7.1.1 Valores en Custodia	0.00	0.00	0.00	0.00
7.1.2 Custodia de Valores	0.00	0.00	0.00	0.00
7.1.3 Instrumentos de Crédito Prestados a Formadores de Mercado	0.00	0.00	0.00	0.00
7.1.4 Préstamo de Instrumentos de Crédito a Formadores de Mercado y su Garantía	0.00	0.00	0.00	0.00
7.1.5 Instrumentos de Crédito Recibidos en Garantía de los Formadores de Mercado	0.00	0.00	0.00	0.00
7.1.6 Garantía de Créditos Recibidos de los Formadores de Mercado	0.00	0.00	0.00	0.00
7.2 EMISION DE OBLIGACIONES	0.00	0.00	0.00	0.00
7.2.1 Autorización para la Emisión de Bonos, Títulos y Valores de la Deuda Pública Interna	0.00	0.00	0.00	0.00
7.2.2 Autorización para la Emisión de Bonos, Títulos y Valores de la Deuda Pública Externa	0.00	0.00	0.00	0.00
7.2.3 Emisiones Autorizadas de la Deuda Pública Interna y Externa	0.00	0.00	0.00	0.00
7.2.4 Suscripción de Contratos de Préstamos y Otras Obligaciones de la Deuda Pública Interna	0.00	0.00	0.00	0.00
7.2.5 Suscripción de Contratos de Préstamos y Otras Obligaciones de la Deuda Pública Externa	0.00	0.00	0.00	0.00
7.2.6 Contratos de Préstamos y Otras Obligaciones de la Deuda Pública Interna y Externa	0.00	0.00	0.00	0.00
7.3 AVALES Y GARANTIAS	0.00	0.00	0.00	0.00
7.3.1 Avales Autorizados	0.00	0.00	0.00	0.00
7.3.2 Avales Firmados	0.00	0.00	0.00	0.00
7.3.3 Fianzas y Garantías Recibidas por Deudas a Cobrar	0.00	0.00	0.00	0.00
7.3.4 Fianzas y Garantías Recibidas	0.00	0.00	0.00	0.00
7.3.5 Fianzas Otorgadas para Respaldar Obligaciones no Fiscales del Gobierno	0.00	0.00	0.00	0.00
7.3.6 Fianzas Otorgadas del Gobierno para Respaldar Obligaciones no Fiscales	0.00	0.00	0.00	0.00
7.4 JUICIOS	0.00	0.00	0.00	0.00
7.4.1 Demandas Judicial en Proceso de Resolución	0.00	0.00	0.00	0.00
7.4.2 Resolución de Demandas en Proceso Judicial	0.00	0.00	0.00	0.00
7.5 INVERSION MEDIANTE PROYECTOS PARA PRESTACION DE SERVICIOS (PPS) Y SIMILARES	0.00	0.00	0.00	0.00
7.5.1 Contratos para Inversión Mediante Proyectos para Prestación de Servicios (PPS) y Similares	0.00	0.00	0.00	0.00
7.5.2 Inversión Pública Contratada Mediante Proyectos para Prestación de Servicios (PPS) y Similares	0.00	0.00	0.00	0.00
7.6 BIENES EN CONCESIONADOS O EN COMODATO	0.00	0.00	0.00	0.00
7.6.1 Bienes Bajo Contrato en Concesión	0.00	0.00	0.00	0.00
7.6.2 Contrato de Concesión por Bienes	0.00	0.00	0.00	0.00
7.6.3 Bienes Bajo Contrato en Comodato	0.00	0.00	0.00	0.00
7.6.4 Contrato de Comodato por Bienes	0.00	0.00	0.00	0.00

Nota 1: Las cuentas de orden contables señaladas en el recuadro, son las mínimas necesarias, se podrán aperturar otras, de acuerdo con las necesidades de los entes públicos, incluidas las cuentas de orden de los bienes arqueológicos, artísticos e históricos.

Nota de Gestión Administrativa 17

De conformidad con la nota de gestión administrativa número 17 la Información Contable deberá estar firmada en cada página de la misma e incluir al final la siguiente leyenda: "Bajo protesta de decir verdad declaramos que los Estados Financieros y sus notas, son razonablemente correctos y son responsabilidad del emisor"

ELABORÓ
JUAN MANUEL GUEVARA CHAVEZ
OFICIAL MAYOR

AUTORIZÓ
MAG. SANDRA LUZ RODRIGUEZ WONG
PRESIDENTA DEL TRIBUNAL DE JUSTICIA
ADMINISTRATIVA DE COAHUILA DE ZARAGOZA

TRIBUNAL DE JUSTICIA ADMINISTRATIVA DE COAHUILA DE ZARAGOZA Del 01 de enero al 30 de septiembre de 2018 CUENTAS DE ORDEN PRESUPUESTALES				
CUENTA	**SALDO INICIAL**	**CARGOS**	**ABONOS**	**SALDO FINAL**
8 CUENTAS DE ORDEN PRESUPUESTARIAS	0.00	369,607,895.96	369,607,895.96	0.00
8.1 LEY DE INGRESOS	0.00	146,732,692.99	146,732,692.99	0.00
8.1.1 Ley de Ingresos Estimada	0.00	65,735,794.78	0.00	65,735,794.78
8.1.2 Ley de Ingresos por Ejecutar	0.00	40,473,837.83	66,297,395.19	-25,823,557.36
8.1.3 Modificaciones a la Ley de Ingresos Estimada	0.00	561,600.41	0.00	561,600.41
8.1.4 Ley de Ingresos Devengada	0.00	39,961,459.97	40,473,837.83	-512,377.86
8.1.5 Ley de Ingresos Recaudada	0.00	0.00	39,961,459.97	-39,961,459.97
8.2 PRESUPUESTO DE EGRESOS	0.00	22,287,502.97	222,875,202.97	0.00
8.2.1 Presupuesto de Egresos Aprobado	0.00	0.00	65,735,794.78	-65,735,794.78
8.2.2 Presupuesto de Egresos por Ejercer	0.00	76,465,171.43	45,450,556.32	31,014,615.11
8.2.3 Modificaciones al Presupuesto de Egresos Aprobado	0.00	10,633,584.37	10,729,376.65	95,792.28
8.2.4 Presupuesto de Egresos Comprometido	0.00	34,816,971.95	34,638,959.03	178,012.92
8.2.5 Presupuesto de Egresos Devengado	0.00	34,638,959.03	34,638,959.03	0.00
8.2.6 Presupuesto de Egresos Ejercido	0.00	34,638,959.03	31,681,557.16	2,957,401.87
8.2.7 Presupuesto de Egresos Pagado	0.00	31,681,557.16	0.00	31,681,557.16

Nota de Gestión Administrativa 17

De conformidad con la nota de gestión administrativa número 17 la Información Contable deberá estar firmada en cada página de la misma e incluir al final la siguiente leyenda:

"Bajo protesta de decir verdad declaramos que los Estados Financieros y sus notas, son razonablemente correctos y son responsabilidad del emisor"

ELABORÓ
JUAN MANUEL GUEVARA CHAVEZ
OFICIAL MAYOR

AUTORIZÓ
MAG. SANDRA LUZ RODRIGUEZ WONG
PRESIDENTA DEL TRIBUNAL DE JUSTICIA
ADMINISTRATIVA DE COAHUILA DE ZARAGOZA

INFORMACIÓN CONTABLE
NOTAS A LOS ESTADOS FINANCIEROS

Fuente: Artículo 46 fracción I inciso g) de la LGCG y Capítulo VII del Manual de Contabilidad Gubernamental

c) NOTAS DE GESTIÓN ADMINISTRATIVA

En cada una de las 16 notas de gestión administrativa el ente público deberá poner la nota correspondiente o en su caso la leyenda "Esta nota no le aplica al ente público" y una breve explicación del motivo por el cual no le es aplicable.

1. Introducción

Los Estados Financieros de los entes públicos, proveen de información financiera a los principales usuarios de la misma, al Congreso y a los ciudadanos.

El objetivo del presente documento es la revelación del contexto y de los aspectos económicos-financieros más relevantes que influyeron en las decisiones del período, y que deberán ser considerados en la elaboración de los estados financieros para la mayor comprensión de los mismos y sus particularidades.

De esta manera, se informa y explica la respuesta del gobierno a las condiciones relacionadas con la información financiera de cada período de gestión; además, de exponer aquellas políticas que podrían afectar la toma de decisiones en periodos posteriores.

De acuerdo con lo establecido en los artículos 46, 49 y 52 de la Ley General de Contabilidad Gubernamental (LGCG), los entes públicos deberán emitir en forma periódica estados financieros; así mismo, cuando algún rubro así lo requiera se deberá acompañar de notas a los estados financieros, con la finalidad de revelar y proporcionar información adicional y suficiente que amplié y dé significado a los datos contenidos en los estados financieros, los cuales serán la base para la emisión de Informes Periódicos y para la formulación de la Cuenta Pública Anual.

Aunado a lo anterior, se señala que los entes públicos deberán elaborar dichos estados de conformidad con las disposiciones normativas y técnicas que emanen de la Ley General de Contabilidad Gubernamental, o bien, aquellas que emita el Consejo Nacional de Armonización Contable (CONAC).

Bajo este contexto, y con fundamento en los artículos 6, 7 y 9, fracción I de la Ley General de Contabilidad Gubernamental, el CONAC, en su calidad de órgano coordinador para la armonización de la contabilidad gubernamental, con fecha 22 de noviembre de 2010 publicó en el Diario Oficial de la Federación (DOF) el "Acuerdo por el que se emite el Manual de Contabilidad Gubernamental", estableciendo en el capítulo VII del propio manual las "Normas y metodología para la emisión de información financiera y estructura de los estados financieros básicos y características de sus notas", que deberán adoptar e implementar los entes públicos para la emisión de Informes Periódicos y la Cuenta Pública Anual, incluidos los Poderes Legislativo y Judicial.

Asimismo, derivado del proceso de implementación y del análisis a la normativa emitida, el CONAC, con fecha 30 de diciembre de 2013 publicó en el DOF el "Acuerdo que reforma los capítulos III y VII del Manual de Contabilidad Gubernamental", realizando diversas modificaciones, adiciones y mejoras a los estados financieros básicos que se presentan en el Manual de Contabilidad Gubernamental.

Adicionalmente, en la misma fecha, publicó en el DOF el "Acuerdo por el que se armoniza la estructura de las cuentas públicas", con el objeto de armonizar la estructura de la Cuenta Pública que presenta el Gobierno Federal, el Gobierno Estatal o del Distrito Federal y el Gobierno Municipal.

Al respecto, cabe destacar que derivado de los Acuerdos antes señalados, el formato de los estados financieros e información contable, establecidos en el capítulo VII del Manual de Contabilidad Gubernamental se modifica, así mismo, se adiciona el apartado i) "Estado de Cambios en la Situación Financiera", para su debida armonización con respecto a la información contable a que se hace referencia en el artículo 46, fracción I de la Ley General de Contabilidad, así mismo con la información referente a la Cuenta Pública señalada en el artículo 53 fracción I de la Ley General de Contabilidad Gubernamental, para quedar como sigue:

a) Estado de Situación Financiera;
b) Estado de Actividades;
c) Estado de Variación en la Hacienda Pública;
d) Estado de Flujos de Efectivo;
e) Estado Analítico del Activo;
f) Estado Analítico de la Deuda y Otros Pasivos;
g) Informe sobre Pasivos Contingentes y;
h) Notas a los Estados Financieros;
i) Estado de Cambios en la Situación Financiera.

En lo concerniente a las Notas a los Estados Financieros señaladas en el inciso h) antes referido, las características y tipos de notas que deberán acompañar a los estados financieros, son las que se describen a continuación:

- Notas de desglose;
- Notas de memoria (cuentas de orden); y
- Notas de gestión administrativa.

En razón de lo anteriormente expuesto, para el debido cumplimiento a los preceptos normativos antes señalados, se emiten los estados financieros citados, así como las respectivas notas que los acompañan, elaborados conforme al formato, estructura y requerimientos técnicos establecidos por el CONAC, donde se muestra la situación financiera y el resultado de la gestión financiera y presupuestaria al 30 de junio del 2018, del Tribunal de Justicia Administrativa del Estado de Coahuila de Zaragoza

Los Estados Financieros de los entes públicos, proveen de información financiera a los principales usuarios de la misma, al Congreso y a los ciudadanos.

El objetivo del presente documento es la revelación del contexto y de los aspectos económicos-financieros más relevantes que influyeron en las decisiones del período, y que deberán ser considerados en la elaboración de los estados financieros para la mayor comprensión de los mismos y sus particularidades.

De esta manera, se informa y explica la respuesta del gobierno a las condiciones relacionadas con la información financiera de cada período de gestión; además, de exponer aquellas políticas que podrían afectar la toma de decisiones en períodos posteriores.

2. Panorama Económico y Financiero

Se informará sobre las principales condiciones económico- financieras bajo las cuales el ente público estuvo operando; y las cuales influyeron en la toma de decisiones de la administración; tanto a nivel local como federal.

Las disposiciones relativas a la competencia del Tribunal de Justicia Administrativa de Coahuila de Zaragoza, entraran en vigor una vez que los magistrados sean nombrados por el Titular del Ejecutivo y ratificados por el Congreso del Estado, mientras no se cumpla o anterior, el Congreso del Estado y el ejecutivo a través de a Secretaria de Finanzas y la Secretaria de Fiscalización y Rendición de Cuentas, en el ámbito de sus respectivas competencias, proveerán los recursos humanos, financieros y materiales correspondientes, para el cumplimiento del decreto 903 publicado por el Periódico Oficial del Estado de Coahuila de fecha 14 de julio de 2017, esto a lo dispuesto en los transitorios UNDECIMO y DECIMO TERCERO

3. Autorización e Historia

Se informará sobre:

a) Fecha de creación del ente.
b) Principales cambios en su estructura.

ANTECEDENTES DE LA ORGANIZACIÓN.

El 27 de mayo del 2015, se publicó en el Diario Oficial de la Federación, el Decreto por el que se reforman, derogan y adicionan diversas disposiciones a la Constitución Política de los Estados Unidos Mexicanos. Esta reforma, sin precedentes en nuestro país, instituye el Sistema Nacional Anticorrupción, como conjunto articulado de instancias administrativas y jurisdiccionales, con la participación de la sociedad civil, que tienen como propósito la identificación, prevención, supervisión, investigación y sanción de hechos, no sólo del servidor público o particular que realice hechos conocidos o identificados como de corrupción en contra de la administración pública, sino también en aquellos casos en que su función, cargo o comisión se

realicen en contra de los principios éticos de la administración pública.

La reforma mencionada con anterioridad incluye una serie de obligaciones concretas para las entidades federativas, a fin de lograr un sistema de combate a la corrupción homologado en todos los órdenes de gobierno.

De acuerdo con el texto reformado de la Constitución Política de los Estados Unidos Mexicanos, las entidades federativas deberán contar con las siguientes instituciones:

Entidades estatales de fiscalización pertenecientes a las legislaturas de los estados;

Tribunales de justicia administrativa, y

Órganos Internos de Control en cada entidad estatal y municipal.

En lo que respecta a los órganos jurisdiccionales en materia administrativa, el texto constitucional prescribe a las legislaturas de los estados instituir tribunales de justicia administrativa, dotados de plena autonomía para dictar sus fallos y establecer su organización, funcionamiento, procedimientos y, en su caso, recursos contra sus resoluciones.

La jurisdicción de estos tribunales será en dos aspectos, el contencioso administrativo y el finamiento de responsabilidades administrativas graves; así, estos tribunales tendrán a su cargo principalmente la resolución de los siguientes negocios:

Dirimir las controversias que se susciten entre la administración pública local y municipal y los particulares.

Imponer, en los términos que disponga la ley, las sanciones a los servidores públicos locales y municipales por responsabilidad administrativa grave, y a los particulares que incurran en actos vinculados con responsabilidades administrativas graves; así como fincar a los responsables el pago de las indemnizaciones y sanciones pecuniarias que deriven de los daños y perjuicios que afecten a la hacienda pública Estatal o Municipal o al patrimonio de los entes públicos estatales o municipales.

En este orden de ideas, en cumplimiento con las disposiciones constitucionales, el 18 de julio del 2016, se publicó en el Diario Oficial de la Federación el Decreto por el que se expiden la Ley General del Sistema Nacional Anticorrupción, la Ley General de Responsabilidades Administrativas y la Ley Orgánica del Tribunal Federal de Justicia Administrativa, mismo que entró en vigor al día siguiente de su publicación y en cuyo Artículo Transitorio Segundo, establece la obligación de las entidades federativas para en el ámbito de su respectiva competencia, de expedir las leyes y realizar las adecuaciones normativas necesarias correspondientes a fin de armonizar su régimen interior con las disposiciones contenidas relacionadas con el Sistema Nacional Anticorrupción.

a) Fecha de creación del ente.

Por consiguiente, se publicó el 14 de julio de 2017 en el Periódico Oficial del Gobierno del Estado, los decretos 903 y 904, relativos a la reforma a la Constitución Política del Estado de Coahuila de Zaragoza y a la creación de la Ley del Sistema Anticorrupción del Estado de Coahuila de Zaragoza, respectivamente. Así, entre las reformas a la Constitución local, sobresale el artículo 167, el cual establece las bases mínimas del Sistema Estatal Anticorrupción, expresando en su fracción I que "el Sistema contará con un Comité Coordinador que estará integrado por los titulares de la Auditoría Superior del Estado; de la Fiscalía Especializada en Delitos por Hechos de Corrupción; de la secretaría del Ejecutivo Estatal responsable del control interno; por el presidente del Tribunal de Justicia

Administrativa de Coahuila de Zaragoza; el Presidente del Instituto Coahuilense de Acceso a la Información; así como por un representante del Consejo de la Judicatura y otro del Consejo de Participación Ciudadana, que será quien presida el Comité de Coordinación en los términos que establece la ley de la materia."

Asimismo, las citadas reformas a la Constitución del Estado prevén lo relativo al Tribunal de Justicia Administrativa de Coahuila de Zaragoza en el artículo 168-A, que la letra dice:

El Tribunal de Justicia Administrativa de Coahuila de Zaragoza, es un organismo, con personalidad jurídica y patrimonio propios, dotado de plena autonomía para dictar sus fallos, y que establecerá su organización, su funcionamiento y los recursos para impugnar sus resoluciones.

Es competente para resolver las controversias que se susciten entre la administración pública del Estado y los municipios y los particulares; imponer sanciones a los servidores públicos por las responsabilidades administrativas que la ley determine como graves y a los particulares que participen en actos vinculados con dichas responsabilidades; y fincar el pago de indemnizaciones y sanciones pecuniarias derivadas de los daños y perjuicios a la hacienda pública del estado o de los municipios, o al patrimonio de los entes públicos estatales y municipales.

De esta forma se instituye en el Estado de Coahuila de Zaragoza, el Tribunal de Justicia Administrativa, dando cumplimiento a la obligación de las entidades federativas establecida en la fracción V del artículo 116 de la Constitución Política de los Estados Unidos Mexicanos.

b) Principales cambios en su estructura.

Su estructura se menciona en el siguiente numeral.

4. Organización y Objeto Social

Se informará sobre:

a) Objeto social.

El tribunal de Justicia Administrativa de Coahuila de Zaragoza es un organismo, con personalidad jurídica y patrimonio propio, dotado de autonomía para dictar fallos y que establecerá su organización, funcionamiento y los recursos para impugnar sus resoluciones.

El tribunal de Justicia Administrativa de Coahuila de Zaragoza es un organismo dotado de autonomía con el que cuenta la ciudadanía para la defensa de sus intereses sobre las decisiones de la autoridad, es la impartición de justicia, misma que legítima la participación del Estado.

b) Principal actividad.

Resolver las controversias que se susciten entre la administración pública del estado y los municipios y los particulares; imponer sanciones a los servidores públicos por las responsabilidades administrativas que la ley determine como graves y a los particulares que participen en actos vinculados a dichas responsabilidades; fincar el pago de indemnizaciones y sanciones pecuniarias derivados de daños y perjuicios a la hacienda pública del estado o de los municipios, o del patrimonio de los entes públicos estatales y municipales

c) Ejercicio fiscal.

Inicio de operaciones a partir del 15 de Julio al 31 de diciembre 2017

d) Régimen jurídico.

De conformidad con lo dispuesto en el Título III de la Ley del Impuesto Sobre la Renta, vigente, el Tribunal Administrativo de Coahuila de Zaragoza no es contribuyente del Impuesto Sobre la Renta y se encuentra dentro del régimen de las personas morales con fines no lucrativos

e) Consideraciones fiscales del ente: revelar el tipo de contribuciones que esté obligado a pagar o retener.

Se encuentra obligado del entero de retenciones de ISR por sueldos y salarios.

f) Estructura organizacional básica.

Conforme a lo establecido en la Ley Orgánica del Tribunal de Justicia Administrativa, la Sala Superior del Tribunal estará integrada por lo menos por cinco Magistrados, y funcionará en Pleno y en Salas.

El Pleno se conformará por el presidente del Tribunal y los magistrados de las Salas en materia Fiscal y Administrativa y la Sala Especializada en materia de Responsabilidades Administrativas, y tendrá a su cargo la administración, vigilancia, disciplina y carrera jurisdiccional del Tribunal.

En el Reglamente Interior del Tribunal de Justicia Administrativa, se establece que el Tribunal para el desempeño de sus funciones se encontrará estructurada en dos bloques:

A. ACTIVIDAD JURISDICCIONAL:
   - I. Magistrados.
   - II. Magistrados Supernumerarios.
   - III. Secretario General de Acuerdo.
   - IV. Secretarios de Estudio y Cuenta.
   - V. Secretarios de Acuerdo y Trámite.
   - VI. Actuarios.
   - VII. Oficiales Jurisdiccionales.
   - VIII. Oficialía de Partes.

B. ACTIVIDAD ADMINISTRATIVA:

I. Dirección de Enlace Interinstitucional
II. Dirección de Servicio Profesional de Carrera
III. Dirección del Sistema en Línea
IV. Unidad de Transparencia
V. Secretaria Técnica
VI. Unidad del Sistema Anticorrupción
VII. Dirección de Evaluación y Estadística
VIII. Oficial Mayor
IX. Dirección de Recursos Financieros
X. Dirección de Recursos Humanos
XI. Dirección de Informática
XII. Dirección de Compilación
XIII. Personal técnico administrativo
XIV. Las demás que señale el Reglamento Interior del Tribunal

ORGANIGRAMA

AREA:	TRIBUNAL DE JUSTICIA ADMINISTRATIVA DE COAHUILA DE ZARAGOZA

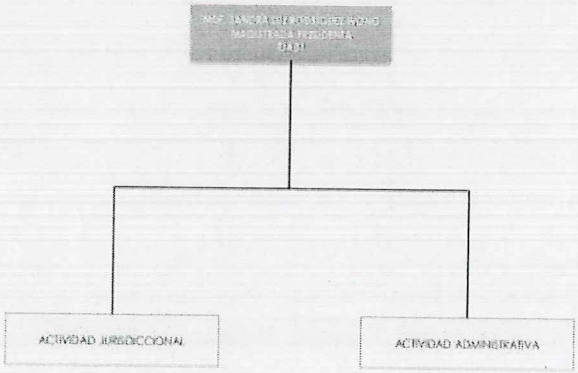

Elaborado por:	LIC. JUAN MANUEL GUEVARA CHÁVEZ. OFICIAL MAYOR
Autorizado por:	LIC. TAMARA GARZA GARZA, SECRETARIA TÉCNICA
Fecha de actualización y/o revisión:	08 DE OCTUBRE DE 2018

1

ORGANIGRAMA

AREA: ACTIVIDAD JURISDICCIONAL

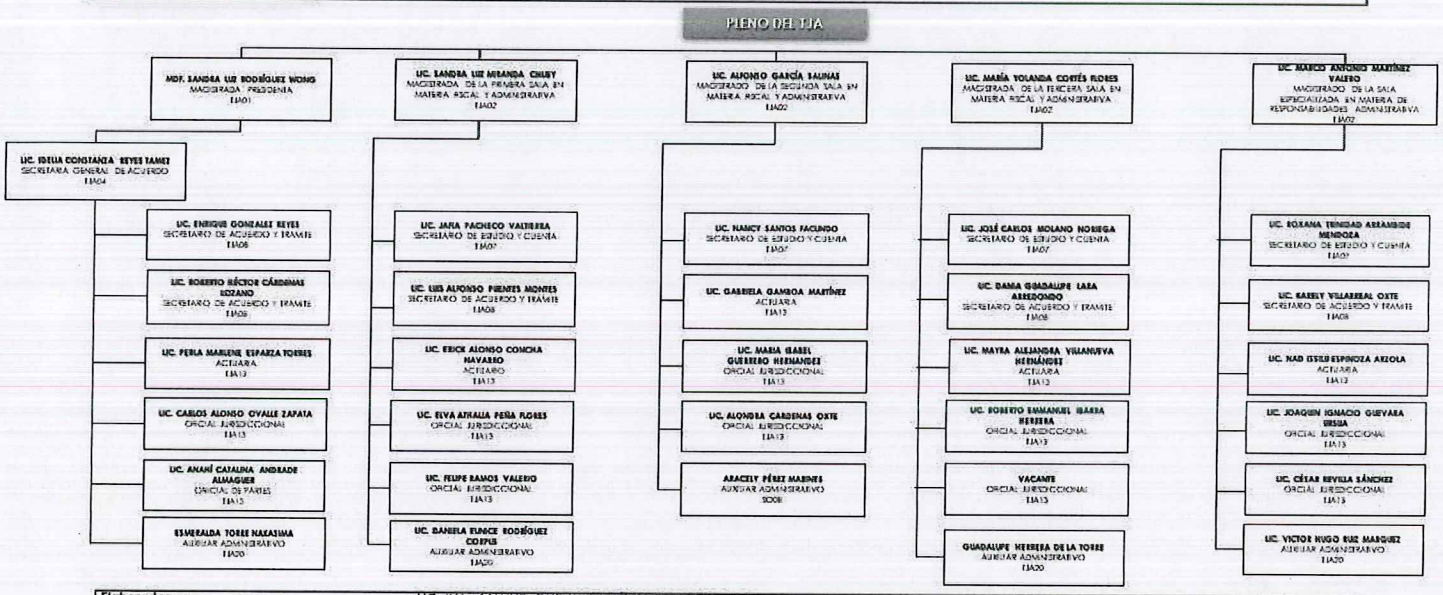

Elaborado por:	LIC. JUAN MANUEL GUEVARA CHÁVEZ, OFICIAL MAYOR
Autorizado por:	LIC. TAMARA GARZA GARZA, SECRETARIA TÉNICA
Fecha de actualización y/o revisión:	30 DE SEPTIEMBRE DE 2018

FG-003 Rev. 00

ORGANIGRAMA

AREA: ACTIVIDAD ADMINISTRATIVA

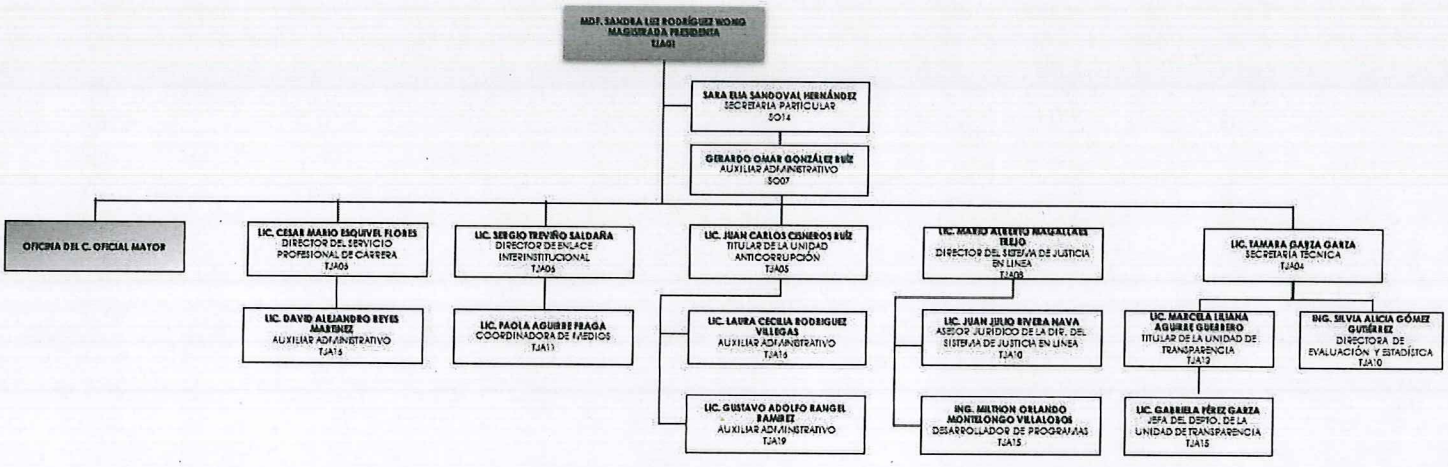

Elaborado por:	LIC. JUAN MANUEL GUEVARA CHÁVEZ, OFICIAL MAYOR
Autorizado por:	LIC. TAMARA GARZA GARZA, SECRETARIA TÉNICA
Fecha de actualización y/o revisión:	30 DE SEPTIEMBRE DE 2018

FG-003 Rev. 00

ORGANIGRAMA

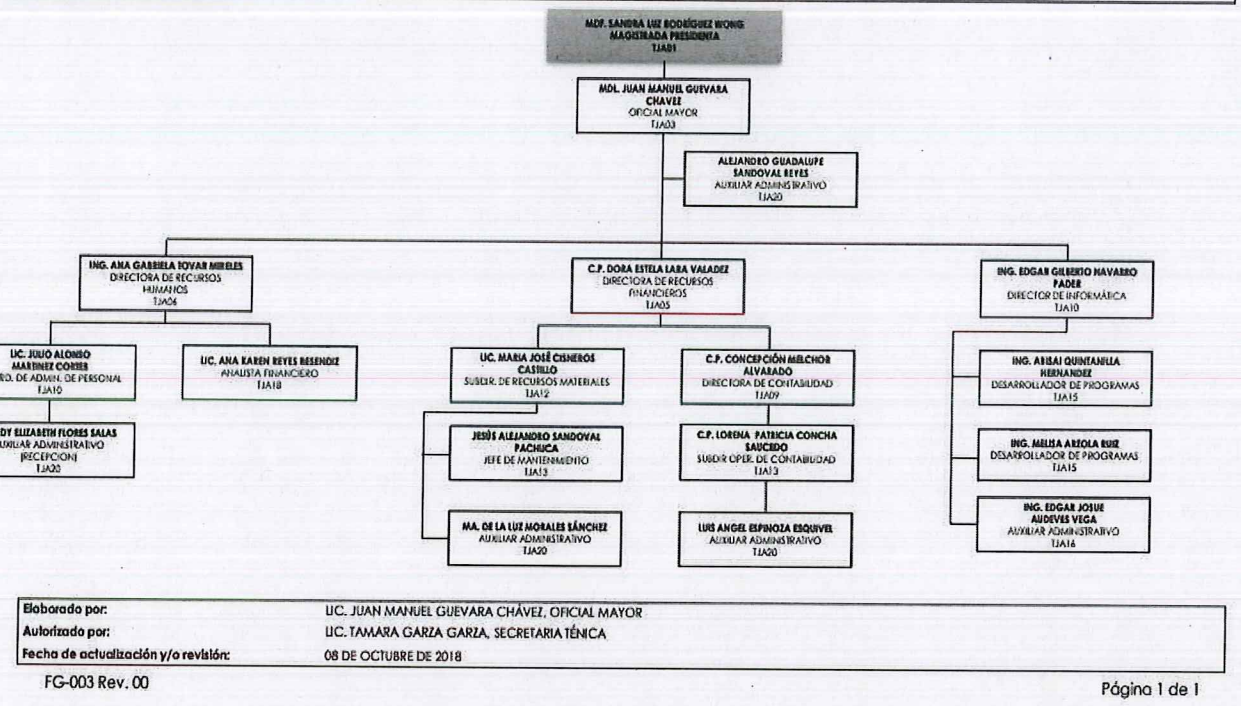

g) Fideicomisos, mandatos y análogos de los cuales es fideicomitente o fideicomisario. A la fecha del presente informe no se cuenta con ninguna de estas figuras.

5. Bases de Preparación de los Estados Financieros

A partir del 14 de Julio de 2017, el Tribunal de Justicia Administrativa de Coahuila de Zaragoza en cumplimiento a lo previsto en el artículo cuarto transitorio de la Ley General de Contabilidad Gubernamental, realizan sus registros contables con base y en apego al Marco Conceptual, Postulados Básicos y Manual de Contabilidad Gubernamental armonizados, y demás disposiciones emitidas por el Consejo Nacional de Armonización Contable (CONAC), para facilitar el registro, transparencia, la rendición de cuentas y la fiscalización de los activos, pasivos, patrimonio, ingresos y gastos y, en general, contribuir a medir la eficacia, economía y eficiencia del gasto e ingresos del mencionado organismo.

Se informará sobre:

a) Si se ha observado la normatividad emitida por el CONAC y las disposiciones legales aplicables.

b) La normatividad aplicada para el reconocimiento, valuación y revelación de los diferentes rubros de la información financiera, así como las bases de medición utilizadas para la elaboración de los estados financieros; por ejemplo: costo histórico, valor de

realización, valor razonable, valor de recuperación o cualquier otro método empleado y los criterios de aplicación de los mismos.

c) Postulados básicos.

d) Normatividad supletoria. En caso de emplear varios grupos de normatividades (normatividades supletorias), deberá realizar la justificación razonable correspondiente, su alineación con los PBCG y a las características cualitativas asociadas descritas en el MCCG (documentos publicados en el Diario Oficial de la Federación, agosto 2009).

e) Para las entidades que por primera vez estén implementando la base devengado de acuerdo a la Ley de Contabilidad, deberán:

- Revelar las nuevas políticas de reconocimiento;
- Su plan de implementación;
- Revelar los cambios en las políticas, la clasificación y medición de las mismas, así como su impacto en la información financiera, y
- Presentar los últimos estados financieros con la normatividad anteriormente utilizada con las nuevas políticas para fines de comparación en la transición a la base devengado.

6. Políticas de Contabilidad Significativas

Se informará sobre:

a) Actualización: se informará del método utilizado para la actualización del valor de los activos, pasivos y Hacienda Pública/Patrimonio y las razones de dicha elección. Así como informar de la desconexión o reconexión inflacionaria.

Al ser un ente que inicia operaciones solo registra sus activos, pasivos y Hacienda Pública/Patrimonio a valor presente.

b) Informar sobre la realización de operaciones en el extranjero y de sus efectos en la información financiera gubernamental.

La entidad a la fecha no realizo operaciones de este tipo.

c) Método de valuación de la inversión en acciones de Compañías subsidiarias no consolidadas y asociadas.

No aplica al ser un Organismo Constitucional Autónomo.

d) Sistema y método de valuación de inventarios y costo de lo vendido.

No aplica para el ente esta actividad de transformación de productos no se encuentra dentro de nuestro objeto social.

Lo solicitado en los incisos e) al j) no se ha llevado a cabo ningún cálculo, provisión o reserva correspondiente.

e) Beneficios a empleados: revelar el cálculo de la reserva actuarial, valor presente de los ingresos esperados comparado con el valor presente de la estimación de gastos tanto de los beneficiarios actuales como futuros.

f) Provisiones: objetivo de su creación, monto y plazo.

g) Reservas: objetivo de su creación, monto y plazo.

h) Cambios en políticas contables y corrección de errores junto con la revelación de los efectos que se tendrá en la información financiera del ente público, ya sea retrospectivos o prospectivos.

i) Reclasificaciones: se deben revelar todos aquellos movimientos entre cuentas por efectos de cambios en los tipos de operaciones.

j) Depuración y cancelación de saldos.

7. Posición en Moneda Extranjera y Protección por Riesgo Cambiario

A la fecha de presentación de este informe no cuenta con movimientos en los siguientes rubros por ser un organismo constitucional autónomo de nueva creación.

Se informará sobre:

a) Activos en moneda extranjera.
b) Pasivos en moneda extranjera.
c) Posición en moneda extranjera.
d) Tipo de cambio.
e) Equivalente en moneda nacional.

Lo anterior, por cada tipo de moneda extranjera que se encuentre en los rubros de activo y pasivo.

Adicionalmente, se informará sobre los métodos de protección de riesgo por variaciones en el tipo de cambio.

8. Reporte Analítico del Activo

Debe mostrar la siguiente información:

a) Vida útil o porcentajes de depreciación, deterioro o amortización utilizados en los diferentes tipos de activos.

Bienes Inmuebles

Cuenta	Concepto	Años de Vida Útil	DEPRECIACION ANUAL
1.2.3.3	Edificios no habitacionales	20	5%

Bienes Muebles:

Cuenta	Concepto	Años de vida útil	% de depreciación anual
1.2.3	**BIENES INMUEBLES, INFRAESTRUCTURA Y CONSTRUCCIONES EN PROCESO**		
1.2.3.2	Viviendas	50	2
1.2.3.3	Edificios No Habitacionales	30	3.3
1.2.3.4	Infraestructura	25	4
1.2.3.9	Otros Bienes Inmuebles	20	5
1.2.4	**BIENES MUEBLES**		
1.2.4.1	**Mobiliario y Equipo de Administración**		
1.2.4.1.1	Muebles de Oficina y Estantería	10	10
1.2.4.1.2	Muebles, Excepto De Oficina Y Estantería	10	10
1.2.4.1.3	Equipo de Cómputo y de Tecnologías de la Información	3	33.3
1.2.4.1.9	Otros Mobiliarios y Equipos de Administración	10	10
1.2.4.2	**Mobiliario y Equipo Educacional y Recreativo**		
1.2.4.2.1	Equipos y Aparatos Audiovisuales	3	33.3
1.2.4.2.2	Aparatos Deportivos	5	20
1.2.4.2.3	Cámaras Fotográficas y de Video	3	33.3
1.2.4.2.9	Otro Mobiliario y Equipo Educacional y Recreativo	5	20
1.2.4.3	**Equipo e Instrumental Médico y de Laboratorio**		
1.2.4.3.1	Equipo Médico y de Laboratorio	5	20
1.2.4.3.2	Instrumental Médico y de Laboratorio	5	20
1.2.4.4	**Equipo de Transporte**		
1.2.4.4.1	Automóviles y Equipo Terrestre	5	20
1.2.4.4.2	Carrocerías y Remolques	5	20

De la siguiente información solicitada la entidad no ha ejercido ninguna operación y/o actividad de este tipo.

b) Cambios en el porcentaje de depreciación o valor residual de los activos.

c) Importe de los gastos capitalizados en el ejercicio, tanto financieros como de investigación y desarrollo.

d) Riesgos por tipo de cambio o tipo de interés de las inversiones financieras.

e) Valor activado en el ejercicio de los bienes construidos por la entidad.

f) Otras circunstancias de carácter significativo que afecten el activo, tales como bienes en garantía, señalados en embargos, litigios, títulos de inversiones entregados en garantías, baja significativa del valor de inversiones financieras, etc.

g) Desmantelamiento de Activos, procedimientos, implicaciones, efectos contables.

h) Administración de activos; planeación con el objetivo de que el ente los utilice de manera más efectiva.

Adicionalmente, se deben incluir las explicaciones de las principales variaciones en el activo, en cuadros comparativos como sigue:

a) Inversiones en valores.

b) Patrimonio de Organismos descentralizados de Control Presupuestario Indirecto.

c) Inversiones en empresas de participación mayoritaria.

d) Inversiones en empresas de participación minoritaria.

e) Patrimonio de organismos descentralizados de control presupuestario directo, según corresponda.

No Aplica por corresponder la información a organismos descentralizados.

9. Fideicomisos, Mandatos y Análogos

Se deberá informar:

a) Por ramo administrativo que los reporta.

b) Enlistar los de mayor monto de disponibilidad, relacionando aquéllos que conforman el 80% de las disponibilidades.

A la fecha de presentación de este informe no cuenta con estas figuras por ser un organismo constitucional autónomo de nueva creación.

10. Reporte de la Recaudación

a) Análisis del comportamiento de la recaudación correspondiente al ente público o cualquier tipo de ingreso, de forma separada los ingresos locales de los federales.

b) Proyección de la recaudación e ingresos en el mediano plazo.

La entidad devenga por el periodo del tercer trimestre ingresos de libre disposición por conceptos de productos, aprovechamientos y transferencias por un importe de $40,473,844.18

11. Información sobre la Deuda y el Reporte Analítico de la Deuda

a) Utilizar al menos los siguientes indicadores: deuda respecto al PIB y deuda respecto a la recaudación tomando, como mínimo, un período igual o menor a 5 años.

b) Información de manera agrupada por tipo de valor gubernamental o instrumento financiero en la que se consideren intereses, comisiones, tasa, perfil de vencimiento y otros gastos de la deuda.

A la fecha de presentación de este informe no cuenta con movimientos en estos rubros.

12. Calificaciones otorgadas

Informar, tanto del ente público como cualquier transacción realizada, que haya sido sujeta a una calificación crediticia.

A la fecha de presentación de este informe no cuenta con calificaciones otorgadas por ser un organismo constitucional autónomo de nueva creación.

13. Proceso de Mejora

Se informará de:

a) Principales Políticas de control interno.
b) Medidas de desempeño financiero, metas y alcance.

En lo posterior detallará de los procesos de mejora ya que se están llevando a cabo con la implementación de los sistemas operativos para dar cumplimiento a las diferentes disposiciones normativas.

A la fecha se cuenta con el Sistema Automatizado de Administración y Contabilidad Gubernamental (SAAG) incluye el módulo de bienes patrimoniales.

14. Información por Segmentos

Cuando se considere necesario se podrá revelar la información financiera de manera segmentada debido a la diversidad de las actividades y operaciones que realizan los entes públicos, ya que la misma proporciona información acerca de las diferentes actividades operativas en las cuales participa, de los productos o servicios que maneja, de las diferentes áreas geográficas, de los grupos homogéneos con el objetivo de entender el desempeño del ente, evaluar mejor los riesgos y beneficios del mismo, y entenderlo como un todo y sus partes integrantes.

Consecuentemente, esta información contribuye al análisis más preciso de la situación financiera, grados y fuentes de riesgo y crecimiento potencial de negocio.

A la fecha de presentación de este informe no cuenta con información de este tipo por ser un organismo constitucional autónomo de nueva creación.

15. Eventos Posteriores al Cierre

El ente público informará el efecto en sus estados financieros de aquellos hechos ocurridos en el período posterior al que informa, que proporcionan mayor evidencia sobre eventos que le afectan económicamente y que no se conocían a la fecha de cierre.

El Tribunal de Justicia Administrativa de Coahuila de Zaragoza no cuenta con eventos posteriores que afecten económicamente sus estados financieros.

16. Partes Relacionadas

Se debe establecer por escrito que no existen partes relacionadas que pudieran ejercer influencia significativa sobre la toma de decisiones financieras y operativas.

El ente no realizó ningún movimiento financiero que pudiera ejercer influencia significativa en la toma de decisiones de esta índole.

Nota de Gestión Administrativa 17

De conformidad con la nota de gestión administrativa número 17 la Información Contable deberá estar firmada en cada página de la misma e incluir al final la siguiente leyenda: "Bajo protesta de decir verdad declaramos que los Estados Financieros y sus notas, son razonablemente correctos y son responsabilidad del emisor"

ELABORÓ
JUAN MANUEL GUEVARA CHAVEZ
OFICIAL MAYOR

AUTORIZÓ
MAG. SANDRA LUZ RODRIGUEZ WONG
PRESIDENTA DEL TRIBUNAL DE JUSTICIA
ADMINISTRATIVA DE COAHUILA DE ZARAGOZA

INFORMACIÓN CONTABLE
XI.- BALANZA DE COMPROBACIÓN DEL TRIMESTRE

Fuente: Reglas para la Presentación y Contenido del Informe de Avance de Gestión Financiera Correspondiente al Tercer Trimestre del Ejercicio Fiscal 2018.

TRIBUNAL DE JUSTICIA ADMINISTRATIVA DE COAHUILA DE ZARAGOZA
Balanza de Comprobación
Del 01 de julio al 30 de septiembre de 2018

CÓDIGO	CUENTA CONTABLE	SALDO INICIAL	CARGOS	ABONOS	SALDO FINAL
1	**ACTIVO**	**25,956,648.32**	**1,223,210,867.35**	**1,218,903,034.86**	**30,264,480.81**
1.1	**ACTIVO CIRCULANTE**	**11,474,627.83**	**1,217,490,129.73**	**1,218,903,034.86**	**10,061,722.70**
1.1.1	**EFECTIVO Y EQUIVALENTES**	**9,810,989.64**	**1,204,607,355.03**	**1,204,944,608.17**	**9,473,736.50**
1.1.1.1	EFECTIVO	7,000.00	0.00	0.00	7,000.00
1.1.1.2	BANCOS/TESORERÍA	9,801,124.00	605,035,320.41	614,122,980.34	713,464.07
1.1.1.3	BANCOS/DEPENDENCIAS Y OTROS	2,865.64	55,284.00	55,701.28	2,448.36
1.1.1.4	INVERSIONES TEMPORALES (HASTA 3 MESES)	0.00	599,516,750.62	590,765,926.55	8,750,824.07
1.1.1.5	FONDOS CON AFECTACIÓN ESPECÍFICA	0.00	0.00	0.00	0.00
1.1.1.6	DEPÓSITOS DE FONDOS DE TERCEROS EN GARANTÍA Y/O ADMINISTRACIÓN	0.00	0.00	0.00	0.00
1.1.1.9	OTROS EFECTIVOS Y EQUIVALENTES	0.00	0.00	0.00	0.00
1.1.2	**DERECHOS A RECIBIR EFECTIVO O EQUIVALENTES**	**1,663,638.19**	**12,882,774.70**	**13,958,426.69**	**587,986.20**
1.1.2.1	INVERSIONES FINANCIERAS DE CORTO PLAZO	0.00	0.00	0.00	0.00
1.1.2.2	CUENTAS POR COBRAR A CORTO PLAZO	1,630,526.56	12,223,307.82	13,341,456.52	512,377.86
1.1.2.3	DEUDORES DIVERSOS POR COBRAR A CORTO PLAZO	30,000.00	123,998.00	81,616.72	72,381.28
1.1.2.4	INGRESOS POR RECUPERAR A CORTO PLAZO	0.00	534,915.45	534,915.45	0.00
1.1.2.5	DEUDORES POR ANTICIPOS DE LA TESORERÍA A CORTO PLAZO	0.00	0.00	0.00	0.00
1.1.2.6	PRÉSTAMOS OTORGADOS A CORTO PLAZO	0.00	0.00	0.00	0.00
1.1.2.9	OTROS DERECHOS A RECIBIR EFECTIVO O EQUIVALENTES A CORTO PLAZO	3,111.63	553.43	438.00	3,227.06
1.1.3	**DERECHOS A RECIBIR BIENES O SERVICIOS**	**0.00**	**0.00**	**0.00**	**0.00**
1.1.3.1	ANTICIPO A PROVEEDORES POR ADQUISICIÓN DE BIENES Y PRESTACIÓN DE SERVICIOS A CORTO	0.00	0.00	0.00	0.00
1.1.3.2	ANTICIPO A PROVEEDORES POR ADQUISICIÓN DE BIENES INMUEBLES Y MUEBLES A CORTO PLAZ	0.00	0.00	0.00	0.00
1.1.3.3	ANTICIPO A PROVEEDORES POR ADQUISICIÓN DE BIENES INTANGIBLES A CORTO PLAZO	0.00	0.00	0.00	0.00
1.1.3.4	ANTICIPO A CONTRATISTAS POR OBRAS PÚBLICAS A CORTO PLAZO	0.00	0.00	0.00	0.00
1.1.3.9	OTROS DERECHOS A RECIBIR BIENES O SERVICIOS A CORTO PLAZO	0.00	0.00	0.00	0.00
1.1.4	**INVENTARIOS**	**0.00**	**0.00**	**0.00**	**0.00**
1.1.4.1	INVENTARIO DE MERCANCÍAS PARA VENTA	0.00	0.00	0.00	0.00
1.1.4.2	INVENTARIO DE MERCANCÍAS TERMINADAS	0.00	0.00	0.00	0.00
1.1.4.3	INVENTARIO DE MERCANCÍAS EN PROCESO DE ELABORACIÓN	0.00	0.00	0.00	0.00
1.1.4.4	INVENTARIO DE MATERIAS PRIMAS, MATERIALES Y SUMINISTROS PARA PRODUCCIÓN	0.00	0.00	0.00	0.00
1.1.4.5	BIENES EN TRÁNSITO	0.00	0.00	0.00	0.00
1.1.5	**ALMACENES**	**0.00**	**0.00**	**0.00**	**0.00**
1.1.5.1	ALMACÉN DE MATERIALES Y SUMINISTROS DE CONSUMO	0.00	0.00	0.00	0.00
1.1.6	**ESTIMACIÓN POR PÉRDIDA O DETERIORO DE ACTIVOS CIRCULANTES**	**0.00**	**0.00**	**0.00**	**0.00**
1.1.6.1	ESTIMACIONES PARA CUENTAS INCOBRABLES POR DERECHOS A RECIBIR EFECTIVO O EQUIVALE	0.00	0.00	0.00	0.00
1.1.6.2	ESTIMACIÓN POR DETERIORO DE INVENTARIOS	0.00	0.00	0.00	0.00
1.1.9	**OTROS ACTIVOS CIRCULANTES**	**0.00**	**0.00**	**0.00**	**0.00**
1.1.9.1	VALORES EN GARANTÍA	0.00	0.00	0.00	0.00
1.1.9.2	BIENES EN GARANTÍA (EXCLUYE DEPÓSITOS DE FONDOS)	0.00	0.00	0.00	0.00
1.1.9.3	BIENES DERIVADOS DE EMBARGOS, DECOMISOS, ASEGURAMIENTOS Y DACIÓN EN PAGO	0.00	0.00	0.00	0.00
1.1.9.4	ADQUISICIÓN CON FONDOS DE TERCEROS	0.00	0.00	0.00	0.00
1.2	**ACTIVO NO CIRCULANTE**	**14,482,020.49**	**5,720,737.62**	**0.00**	**20,202,758.11**
1.2.1	**INVERSIONES FINANCIERAS A LARGO PLAZO**	**0.00**	**0.00**	**0.00**	**0.00**
1.2.1.1	INVERSIONES A LARGO PLAZO	0.00	0.00	0.00	0.00
1.2.1.2	TÍTULOS Y VALORES A LARGO PLAZO	0.00	0.00	0.00	0.00
1.2.1.3	FIDEICOMISOS, MANDATOS Y CONTRATOS ANÁLOGOS	0.00	0.00	0.00	0.00
1.2.1.4	PARTICIPACIONES Y APORTACIONES DE CAPITAL	0.00	0.00	0.00	0.00
1.2.2	**DERECHOS A RECIBIR EFECTIVO O EQUIVALENTES A LARGO PLAZO**	**0.00**	**0.00**	**0.00**	**0.00**
1.2.2.1	DOCUMENTOS POR COBRAR A LARGO PLAZO	0.00	0.00	0.00	0.00
1.2.2.2	DEUDORES DIVERSOS A LARGO PLAZO	0.00	0.00	0.00	0.00
1.2.2.3	INGRESOS POR RECUPERAR A LARGO PLAZO	0.00	0.00	0.00	0.00
1.2.2.4	PRÉSTAMOS OTORGADOS A LARGO PLAZO	0.00	0.00	0.00	0.00
1.2.2.9	OTROS DERECHOS A RECIBIR EFECTIVO O EQUIVALENTES A LARGO PLAZO	0.00	0.00	0.00	0.00
1.2.3	**BIENES INMUEBLES, INFRAESTRUCTURA Y CONSTRUCCIONES EN PROCESO**	**12,275,306.32**	**0.00**	**0.00**	**12,275,306.32**
1.2.3.1	TERRENOS	0.00	0.00	0.00	0.00
1.2.3.2	VIVIENDAS	0.00	0.00	0.00	0.00
1.2.3.3	EDIFICIOS NO HABITACIONALES	12,275,306.32	0.00	0.00	12,275,306.32
1.2.3.4	INFRAESTRUCTURA	0.00	0.00	0.00	0.00
1.2.3.5	CONSTRUCCIONES EN PROCESO EN BIENES DE DOMINIO PÚBLICO	0.00	0.00	0.00	0.00
1.2.3.6	CONSTRUCCIONES EN PROCESO EN BIENES PROPIOS	0.00	0.00	0.00	0.00
1.2.3.9	OTROS BIENES INMUEBLES	0.00	0.00	0.00	0.00
1.2.4	**BIENES MUEBLES**	**2,340,308.78**	**5,708,657.52**	**0.00**	**8,048,966.30**
1.2.4.1	MOBILIARIO Y EQUIPO DE ADMINISTRACIÓN	1,388,235.68	3,440,924.13	0.00	4,829,159.81
1.2.4.2	MOBILIARIO Y EQUIPO EDUCACIONAL Y RECREATIVO	0.00	88,163.48	0.00	88,163.48
1.2.4.3	EQUIPO E INSTRUMENTAL MÉDICO Y DE LABORATORIO	0.00	0.00	0.00	0.00
1.2.4.4	VEHÍCULOS Y EQUIPO DE TRANSPORTE	934,044.00	499,996.00	0.00	1,434,040.00
1.2.4.5	EQUIPO DE DEFENSA Y SEGURIDAD	0.00	0.00	0.00	0.00
1.2.4.6	MAQUINARIA, OTROS EQUIPOS Y HERRAMIENTAS	18,029.10	1,679,573.91	0.00	1,697,603.01
1.2.4.7	COLECCIONES, OBRAS DE ARTE Y OBJETOS VALIOSOS	0.00	0.00	0.00	0.00
1.2.4.8	ACTIVOS BIOLÓGICOS	0.00	0.00	0.00	0.00
1.2.5	**ACTIVOS INTANGIBLES**	**56,563.92**	**12,080.10**	**0.00**	**68,644.02**
1.2.5.1	SOFTWARE	38,553.76	12,080.10	0.00	50,633.86
1.2.5.2	PATENTES, MARCAS Y DERECHOS	0.00	0.00	0.00	0.00

1.2.5.3	CONCESIONES Y FRANQUICIAS	0.00	0.00	0.00	0.00
1.2.5.4	LICENCIAS	18,010.16	0.00	0.00	18,010.16
1.2.5.9	OTROS ACTIVOS INTANGIBLES	0.00	0.00	0.00	0.00
1.2.6	**DEPRECIACIÓN, DETERIORO Y AMORTIZACIÓN ACUMULADA DE BIENES**	**-190,158.53**	**0.00**	**0.00**	**-190,158.53**
1.2.6.1	DEPRECIACIÓN ACUMULADA DE BIENES INMUEBLES	-153,441.33	0.00	0.00	-153,441.33
1.2.6.2	DEPRECIACIÓN ACUMULADA DE INFRAESTRUCTURA	0.00	0.00	0.00	0.00
1.2.6.3	DEPRECIACIÓN ACUMULADA DE BIENES MUEBLES	-36,717.20	0.00	0.00	-36,717.20
1.2.6.4	DETERIORO ACUMULADO DE ACTIVOS BIOLÓGICOS	0.00	0.00	0.00	0.00
1.2.6.5	AMORTIZACIÓN ACUMULADA DE ACTIVOS INTANGIBLES	0.00	0.00	0.00	0.00
1.2.7	**ACTIVOS DIFERIDOS**	**0.00**	**0.00**	**0.00**	**0.00**
1.2.7.1	ESTUDIOS, FORMULACIÓN Y EVALUACIÓN DE PROYECTOS	0.00	0.00	0.00	0.00
1.2.7.2	DERECHOS SOBRE BIENES EN RÉGIMEN DE ARRENDAMIENTO FINANCIERO	0.00	0.00	0.00	0.00
1.2.7.3	GASTOS PAGADOS POR ADELANTADO A LARGO PLAZO	0.00	0.00	0.00	0.00
1.2.7.4	ANTICIPOS A LARGO PLAZO	0.00	0.00	0.00	0.00
1.2.7.5	BENEFICIOS AL RETIRO DE EMPLEADOS PAGADOS POR ADELANTADO	0.00	0.00	0.00	0.00
1.2.7.9	OTROS ACTIVOS DIFERIDOS	0.00	0.00	0.00	0.00
1.2.8	**ESTIMACIÓN POR PÉRDIDA O DETERIORO DE ACTIVOS NO CIRCULANTES**	**0.00**	**0.00**	**0.00**	**0.00**
1.2.8.1	ESTIMACIONES POR PÉRDIDA DE CUENTAS INCOBRABLES DE DOCUMENTOS POR COBRAR A LAR	0.00	0.00	0.00	0.00
1.2.8.2	ESTIMACIONES POR PÉRDIDA DE CUENTAS INCOBRABLES DE DEUDORES DIVERSOS POR COBRAR A LARGO PLAZO	0.00	0.00	0.00	0.00
1.2.8.3	ESTIMACIONES POR PÉRDIDA DE CUENTAS INCOBRABLES DE INGRESOS POR COBRAR A LARGO PLAZO	0.00	0.00	0.00	0.00
1.2.8.4	ESTIMACIONES POR PÉRDIDA DE CUENTAS INCOBRABLES DE PRÉSTAMOS OTORGADOS A LARGO PLAZO	0.00	0.00	0.00	0.00
1.2.8.9	ESTIMACIONES POR PÉRDIDA DE OTRAS CUENTAS INCOBRABLES A LARGO PLAZO	0.00	0.00	0.00	0.00
1.2.9	**OTROS ACTIVOS NO CIRCULANTES**	**0.00**	**0.00**	**0.00**	**0.00**
1.2.9.1	BIENES EN CONCESIÓN	0.00	0.00	0.00	0.00
1.2.9.2	BIENES EN ARRENDAMIENTO FINANCIERO	0.00	0.00	0.00	0.00
1.2.9.3	BIENES EN COMODATO	0.00	0.00	0.00	0.00
2	**PASIVO**	**-1,656,537.99**	**17,086,255.43**	**19,656,554.99**	**-4,226,837.55**
2.1	**PASIVO CIRCULANTE**	**-1,656,537.99**	**17,086,255.43**	**19,656,554.99**	**-4,226,837.55**
2.1.1	**CUENTAS POR PAGAR A CORTO PLAZO**	**-1,656,537.99**	**17,086,255.43**	**19,656,554.99**	**-4,226,837.55**
2.1.1.1	SERVICIOS PERSONALES POR PAGAR A CORTO PLAZO	0.00	9,055,839.69	11,949,946.41	-2,894,106.72
2.1.1.2	PROVEEDORES POR PAGAR A CORTO PLAZO	-544,495.11	4,852,644.43	4,371,444.47	-63,295.15
2.1.1.3	CONTRATISTAS POR OBRAS PÚBLICAS POR PAGAR A CORTO PLAZO	0.00	0.00	0.00	0.00
2.1.1.4	PARTICIPACIONES Y APORTACIONES POR PAGAR A CORTO PLAZO	0.00	0.00	0.00	0.00
2.1.1.5	TRANSFERENCIAS OTORGADAS POR PAGAR A CORTO PLAZO	0.00	42,791.79	42,791.79	0.00
2.1.1.6	INTERESES, COMISIONES Y OTROS GASTOS DE LA DEUDA PÚBLICA POR PAGAR A CORTO PLAZO	0.00	0.00	0.00	0.00
2.1.1.7	RETENCIONES Y CONTRIBUCIONES POR PAGAR A CORTO PLAZO	-1,112,042.88	3,134,979.52	3,292,372.32	-1,269,435.68
2.1.1.8	DEVOLUCIONES DE LA LEY DE INGRESOS POR PAGAR A CORTO PLAZO	0.00	0.00	0.00	0.00
2.1.1.9	OTRAS CUENTAS POR PAGAR A CORTO PLAZO	0.00	0.00	0.00	0.00
2.1.2	**DOCUMENTOS POR PAGAR A CORTO PLAZO**	**0.00**	**0.00**	**0.00**	**0.00**
2.1.2.1	DOCUMENTOS COMERCIALES POR PAGAR A CORTO PLAZO	0.00	0.00	0.00	0.00
2.1.2.2	DOCUMENTOS CON CONTRATISTAS POR OBRAS PÚBLICAS POR PAGAR A CORTO PLAZO	0.00	0.00	0.00	0.00
2.1.2.9	OTROS DOCUMENTOS POR PAGAR A CORTO PLAZO	0.00	0.00	0.00	0.00
2.1.3	**PORCIÓN A CORTO PLAZO DE LA DEUDA PÚBLICA A LARGO PLAZO**	**0.00**	**0.00**	**0.00**	**0.00**
2.1.3.1	PORCIÓN A CORTO PLAZO DE LA DEUDA PÚBLICA INTERNA	0.00	0.00	0.00	0.00
2.1.3.2	PORCIÓN A CORTO PLAZO DE LA DEUDA PÚBLICA EXTERNA	0.00	0.00	0.00	0.00
2.1.3.3	PORCIÓN A CORTO PLAZO DE ARRENDAMIENTO FINANCIERO	0.00	0.00	0.00	0.00
2.1.4	**TÍTULOS Y VALORES A CORTO PLAZO**	0.00	0.00	0.00	0.00
2.1.4.1	TÍTULOS Y VALORES DE LA DEUDA PÚBLICA INTERNA A CORTO PLAZO	0.00	0.00	0.00	0.00
2.1.4.2	TÍTULOS Y VALORES DE LA DEUDA PÚBLICA EXTERNA A CORTO PLAZO	0.00	0.00	0.00	0.00
2.1.5	**PASIVOS DIFERIDOS A CORTO PLAZO**	**0.00**	**0.00**	**0.00**	**0.00**
2.1.5.1	INGRESOS COBRADOS POR ADELANTADO A CORTO PLAZO	0.00	0.00	0.00	0.00
2.1.5.2	INTERESES COBRADOS POR ADELANTADO A CORTO PLAZO	0.00	0.00	0.00	0.00
2.1.5.9	OTROS PASIVOS DIFERIDOS A CORTO PLAZO	0.00	0.00	0.00	0.00
2.1.6	**FONDOS Y BIENES DE TERCEROS EN GARANTÍA Y/O ADMINISTRACIÓN A CORTO PLAZO**	**0.00**	**0.00**	**0.00**	**0.00**
2.1.6.1	FONDOS EN GARANTÍA A CORTO PLAZO	0.00	0.00	0.00	0.00
2.1.6.2	FONDOS EN ADMINISTRACIÓN A CORTO PLAZO	0.00	0.00	0.00	0.00
2.1.6.3	FONDOS CONTINGENTES A CORTO PLAZO	0.00	0.00	0.00	0.00
2.1.6.4	FONDOS DE FIDEICOMISOS, MANDATOS Y CONTRATOS ANÁLOGOS A CORTO PLAZO	0.00	0.00	0.00	0.00
2.1.6.5	OTROS FONDOS DE TERCEROS EN GARANTÍA Y/O ADMINISTRACIÓN A CORTO PLAZO	0.00	0.00	0.00	0.00
2.1.6.6	VALORES Y BIENES EN GARANTÍA A CORTO PLAZO	0.00	0.00	0.00	0.00
2.1.7	**PROVISIONES A CORTO PLAZO**	**0.00**	**0.00**	**0.00**	**0.00**
2.1.7.1	PROVISIÓN PARA DEMANDAS Y JUICIOS A CORTO PLAZO	0.00	0.00	0.00	0.00
2.1.7.2	PROVISIÓN PARA CONTINGENCIAS A CORTO PLAZO	0.00	0.00	0.00	0.00
2.1.7.9	OTRAS PROVISIONES A CORTO PLAZO	0.00	0.00	0.00	0.00
2.1.9	**OTROS PASIVOS A CORTO PLAZO**	**0.00**	**0.00**	**0.00**	**0.00**
2.1.9.1	INGRESOS POR CLASIFICAR	0.00	0.00	0.00	0.00
2.1.9.2	RECAUDACIÓN POR PARTICIPAR	0.00	0.00	0.00	0.00
2.1.9.9	OTROS PASIVOS CIRCULANTES	0.00	0.00	0.00	0.00
2.2	**PASIVO NO CIRCULANTE**	**0.00**	**0.00**	**0.00**	**0.00**
2.2.1	**CUENTAS POR PAGAR A LARGO PLAZO**	**0.00**	**0.00**	**0.00**	**0.00**
2.2.1.1	PROVEEDORES POR PAGAR A LARGO PLAZO	0.00	0.00	0.00	0.00
2.2.1.2	CONTRATISTAS POR OBRAS PÚBLICAS POR PAGAR A LARGO PLAZO	0.00	0.00	0.00	0.00
2.2.2	**DOCUMENTOS POR PAGAR A LARGO PLAZO**	**0.00**	**0.00**	**0.00**	**0.00**
2.2.2.1	DOCUMENTOS COMERCIALES POR PAGAR A LARGO PLAZO	0.00	0.00	0.00	0.00
2.2.2.2	DOCUMENTOS CON CONTRATISTAS POR OBRAS PÚBLICAS POR PAGAR A LARGO PLAZO	0.00	0.00	0.00	0.00
2.2.2.9	OTROS DOCUMENTOS POR PAGAR A LARGO PLAZO	0.00	0.00	0.00	0.00
2.2.3	**DEUDA PÚBLICA A LARGO PLAZO**	**0.00**	**0.00**	**0.00**	**0.00**

2.2.3.1	TÍTULOS Y VALORES DE LA DEUDA PÚBLICA INTERNA A LARGO PLAZO	0.00	0.00	0.00	0.00
2.2.3.2	TÍTULOS Y VALORES DE LA DEUDA PÚBLICA EXTERNA A LARGO PLAZO	0.00	0.00	0.00	0.00
2.2.3.3	PRÉSTAMOS DE LA DEUDA PÚBLICA INTERNA POR PAGAR A LARGO PLAZO	0.00	0.00	0.00	0.00
2.2.3.4	PRÉSTAMOS DE LA DEUDA PÚBLICA EXTERNA POR PAGAR A LARGO PLAZO	0.00	0.00	0.00	0.00
2.2.3.5	ARRENDAMIENTO FINANCIERO POR PAGAR A LARGO PLAZO	0.00	0.00	0.00	0.00
2.2.4	**PASIVOS DIFERIDOS A LARGO PLAZO**	**0.00**	**0.00**	**0.00**	**0.00**
2.2.4.1	CRÉDITOS DIFERIDOS A LARGO PLAZO	0.00	0.00	0.00	0.00
2.2.4.2	INTERESES COBRADOS POR ADELANTADO A LARGO PLAZO	0.00	0.00	0.00	0.00
2.2.4.9	OTROS PASIVOS DIFERIDOS A LARGO PLAZO	0.00	0.00	0.00	0.00
2.2.5	**FONDOS Y BIENES DE TERCEROS EN GARANTÍA Y/O ADMINISTRACIÓN A LARGO PLAZO**	0.00	0.00	0.00	0.00
2.2.5.1	FONDOS EN GARANTÍA A LARGO PLAZO	0.00	0.00	0.00	0.00
2.2.5.2	FONDOS EN ADMINISTRACIÓN A LARGO PLAZO	0.00	0.00	0.00	0.00
2.2.5.3	FONDOS CONTINGENTES A LARGO PLAZO	0.00	0.00	0.00	0.00
2.2.5.4	FONDOS DE FIDEICOMISOS, MANDATOS Y CONTRATOS ANÁLOGOS A LARGO PLAZO	0.00	0.00	0.00	0.00
2.2.5.5	OTROS FONDOS DE TERCEROS EN GARANTÍA Y/O ADMINISTRACIÓN A LARGO PLAZO	0.00	0.00	0.00	0.00
2.2.5.6	VALORES Y BIENES EN GARANTÍA A LARGO PLAZO	0.00	0.00	0.00	0.00
2.2.6	**PROVISIONES A LARGO PLAZO**	**0.00**	**0.00**	**0.00**	**0.00**
2.2.6.1	PROVISIÓN PARA DEMANDAS Y JUICIOS A LARGO PLAZO	0.00	0.00	0.00	0.00
2.2.6.2	PROVISIÓN PARA PENSIONES A LARGO PLAZO	0.00	0.00	0.00	0.00
2.2.6.3	PROVISIÓN PARA CONTINGENCIAS A LARGO PLAZO	0.00	0.00	0.00	0.00
2.2.6.9	OTRAS PROVISIONES A LARGO PLAZO	0.00	0.00	0.00	0.00
3	**HACIENDA PUBLICA/ PATRIMONIO**	**-24,300,110.33**	**0.00**	**1,737,532.93**	**-26,037,643.26**
3.1	**HACIENDA PUBLICA/PATRIMONIO CONTRIBUIDO**	**-13,009,650.32**	**0.00**	**3,516,117.97**	**-16,525,768.29**
3.1.1	**APORTACIONES**	**0.00**	**0.00**	**0.00**	**0.00**
3.1.2	**DONACIONES DE CAPITAL**	**-13,009,650.32**	**0.00**	**3,516,117.97**	**-16,525,768.29**
3.1.3	**ACTUALIZACIÓN DE LA HACIENDA PÚBLICA/PATRIMONIO**	**0.00**	**0.00**	**0.00**	**0.00**
3.2	**HACIENDA PUBLICA /PATRIMONIO GENERADO**	**-11,290,460.01**	**0.00**	**-1,778,585.04**	**-9,511,874.97**
3.2.1	**RESULTADOS DEL EJERCICIO (AHORRO/ DESAHORRO)**	-11,480,618.54	**0.00**	-1,778,585.04	-9,702,033.50
3.2.2	**RESULTADOS DE EJERCICIOS ANTERIORES**	**190,158.53**	**0.00**	**0.00**	**190,158.53**
3.2.3	**REVALÚOS**	**0.00**	**0.00**	**0.00**	**0.00**
3.2.3.1	REVALÚO DE BIENES INMUEBLES	0.00	0.00	0.00	0.00
3.2.3.2	REVALÚO DE BIENES MUEBLES	0.00	0.00	0.00	0.00
3.2.3.3	REVALÚO DE BIENES INTANGIBLES	0.00	0.00	0.00	0.00
3.2.3.9	OTROS REVALÚOS	0.00	0.00	0.00	0.00
3.2.4	**RESERVAS**	**0.00**	**0.00**	**0.00**	**0.00**
3.2.4.1	RESERVAS DE PATRIMONIO	0.00	0.00	0.00	0.00
3.2.4.2	RESERVAS TERRITORIALES	0.00	0.00	0.00	0.00
3.2.4.3	RESERVAS POR CONTINGENCIAS	0.00	0.00	0.00	0.00
3.2.5	**RECTIFICACIONES DE RESULTADOS DE EJERCICIOS ANTERIORES**	**0.00**	**0.00**	**0.00**	**0.00**
3.2.5.1	CAMBIOS EN POLÍTICAS CONTABLES	0.00	0.00	0.00	0.00
3.2.5.2	CAMBIOS POR ERRORES CONTABLES	0.00	0.00	0.00	0.00
3.3	**EXCESO O INSUFICIENCIA EN LA ACTUALIZACION DE LA HACIENDA PUBLICA/PATRIMONIO**	**0.00**	**0.00**	**0.00**	**0.00**
3.3.1	**RESULTADO POR POSICIÓN MONETARIA**	**0.00**	**0.00**	**0.00**	**0.00**
3.3.2	**RESULTADO POR TENENCIA DE ACTIVOS NO MONETARIOS**	**0.00**	**0.00**	**0.00**	**0.00**
4	**INGRESOS Y OTROS BENEFICIOS**	**-27,715,620.93**	**0.00**	**12,758,223.25**	**-40,473,844.18**
4.1	**INGRESOS DE GESTION**	**-31,899.78**	**0.00**	**534,915.45**	**-566,815.23**
4.1.1	**IMPUESTOS**	**0.00**	**0.00**	**0.00**	**0.00**
4.1.1.1	IMPUESTOS SOBRE LOS INGRESOS	0.00	0.00	0.00	0.00
4.1.1.2	IMPUESTOS SOBRE EL PATRIMONIO	0.00	0.00	0.00	0.00
4.1.1.3	IMPUESTOS SOBRE LA PRODUCCIÓN, EL CONSUMO Y LAS TRANSACCIONES	0.00	0.00	0.00	0.00
4.1.1.4	IMPUESTOS AL COMERCIO EXTERIOR	0.00	0.00	0.00	0.00
4.1.1.5	IMPUESTOS SOBRE NÓMINAS Y ASIMILABLES	0.00	0.00	0.00	0.00
4.1.1.6	IMPUESTOS ECOLÓGICOS	0.00	0.00	0.00	0.00
4.1.1.7	ACCESORIOS DE IMPUESTOS	0.00	0.00	0.00	0.00
4.1.1.9	OTROS IMPUESTOS	0.00	0.00	0.00	0.00
4.1.2	**CUOTAS Y APORTACIONES DE SEGURIDAD SOCIAL**	**0.00**	**0.00**	**0.00**	**0.00**
4.1.2.1	APORTACIONES PARA FONDOS DE VIVIENDA	0.00	0.00	0.00	0.00
4.1.2.2	CUOTAS PARA EL SEGURO SOCIAL	0.00	0.00	0.00	0.00
4.1.2.3	CUOTAS DE AHORRO PARA EL RETIRO	0.00	0.00	0.00	0.00
4.1.2.4	ACCESORIOS DE CUOTAS Y APORTACIONES DE SEGURIDAD SOCIAL	0.00	0.00	0.00	0.00
4.1.2.9	OTRAS CUOTAS Y APORTACIONES PARA LA SEGURIDAD SOCIAL	0.00	0.00	0.00	0.00
4.1.3	**CONTRIBUCIONES DE MEJORAS**	**0.00**	**0.00**	**0.00**	**0.00**
4.1.3.1	CONTRIBUCIONES DE MEJORAS POR OBRAS PÚBLICAS	0.00	0.00	0.00	0.00
4.1.4	**DERECHOS**	**0.00**	**0.00**	**0.00**	**0.00**
4.1.4.1	DERECHOS POR EL USO, GOCE, APROVECHAMIENTO O EXPLOTACIÓN DE BIENES DE DOMINIO PÚ	0.00	0.00	0.00	0.00
4.1.4.2	DERECHOS A LOS HIDROCARBUROS	0.00	0.00	0.00	0.00
4.1.4.3	DERECHOS POR PRESTACIÓN DE SERVICIOS	0.00	0.00	0.00	0.00
4.1.4.4	ACCESORIOS DE DERECHOS	0.00	0.00	0.00	0.00
4.1.4.9	OTROS DERECHOS	0.00	0.00	0.00	0.00
4.1.5	**PRODUCTOS DE TIPO CORRIENTE**	**-31,899.78**	**0.00**	**157,670.17**	**-189,569.95**
4.1.5.1	PRODUCTOS DERIVADOS DEL USO Y APROVECHAMIENTO DE BIENES NO SUJETOS A RÉGIMEN DE	-31,899.78	0.00	157,670.17	-189,569.95
4.1.5.2	ENAJENACIÓN DE BIENES MUEBLES NO SUJETOS A SER INVENTARIADOS	0.00	0.00	0.00	0.00
4.1.5.3	ACCESORIOS DE PRODUCTOS	0.00	0.00	0.00	0.00
4.1.5.9	OTROS PRODUCTOS QUE GENERAN INGRESOS CORRIENTES	0.00	0.00	0.00	0.00
4.1.6	**APROVECHAMIENTOS DE TIPO CORRIENTE**	**0.00**	**0.00**	**377,245.28**	**-377,245.28**
4.1.6.1	INCENTIVOS DERIVADOS DE LA COLABORACIÓN FISCAL (DEROGADA)	0.00	0.00	0.00	0.00
4.1.6.2	MULTAS	0.00	0.00	0.00	0.00

4.1.6.3	INDEMNIZACIONES	0.00	0.00	0.00	0.00
4.1.6.4	REINTEGROS	0.00	0.00	0.00	0.00
4.1.6.5	APROVECHAMIENTOS PROVENIENTES DE OBRAS PÚBLICAS	0.00	0.00	0.00	0.00
4.1.6.6	APROVECHAMIENTOS POR PARTICIPACIONES DERIVADAS DE LA APLICACIÓN DE LEYES	0.00	0.00	0.00	0.00
4.1.6.7	APROVECHAMIENTOS POR APORTACIONES Y COOPERACIONES	0.00	0.00	0.00	0.00
4.1.6.8	ACCESORIOS DE APROVECHAMIENTOS	0.00	0.00	0.00	0.00
4.1.6.9	OTROS APROVECHAMIENTOS	0.00	0.00	377,245.28	-377,245.28
4.1.7	**INGRESOS POR VENTA DE BIENES Y SERVICIOS**	**0.00**	**0.00**	**0.00**	**0.00**
4.1.7.1	INGRESOS POR VENTA DE MERCANCÍAS	0.00	0.00	0.00	0.00
4.1.7.2	INGRESOS POR VENTA DE BIENES Y SERVICIOS PRODUCIDOS EN ESTABLECIMIENTOS DEL GOBIE	0.00	0.00	0.00	0.00
4.1.7.3	INGRESOS POR VENTA DE BIENES Y SERVICIOS DE ORGANISMOS DESCENTRALIZADOS	0.00	0.00	0.00	0.00
4.1.7.4	INGRESOS DE OPERACIÓN DE ENTIDADES PARAESTATALES EMPRESARIALES Y NO FINANCIERAS	0.00	0.00	0.00	0.00
4.1.9	**INGRESOS NO COMPRENDIDOS EN LAS FRACCIONES DE LA LEY DE INGRESOS CAUSADOS EN E.**	0.00	0.00	0.00	0.00
4.1.9.1	IMPUESTOS NO COMPRENDIDOS EN LAS FRACCIONES DE LA LEY DE INGRESOS CAUSADOS EN E.	0.00	0.00	0.00	0.00
4.1.9.2	CONTRIBUCIONES DE MEJORAS, DERECHOS, PRODUCTOS Y APROVECHAMIENTOS NO COMPREN	0.00	0.00	0.00	0.00
4.2	**PARTICIPACIONES, APORTACIONES, TRANSFERENCIAS, ASIGNACIONES, SUBSIDIOS Y OTRAS AY**	**-27,683,714.78**	**0.00**	**12,223,307.82**	**-39,907,022.60**
4.2.1	**PARTICIPACIONES Y APORTACIONES**	**0.00**	**0.00**	**0.00**	**0.00**
4.2.1.1	PARTICIPACIONES	0.00	0.00	0.00	0.00
4.2.1.2	APORTACIONES	0.00	0.00	0.00	0.00
4.2.1.3	CONVENIOS	0.00	0.00	0.00	0.00
4.2.1.4	INCENTIVOS DERIVADOS DE LA COLABORACIÓN FISCAL	0.00	0.00	0.00	0.00
4.2.2	**TRANSFERENCIAS, ASIGNACIONES, SUBSIDIOS Y OTRAS AYUDAS**	**-27,683,714.78**	**0.00**	**12,223,307.82**	**-39,907,022.60**
4.2.2.1	TRANSFERENCIAS INTERNAS Y ASIGNACIONES DEL SECTOR PÚBLICO	-27,683,714.78	0.00	12,223,307.82	-39,907,022.60
4.2.2.2	TRANSFERENCIAS DEL SECTOR PÚBLICO	0.00	0.00	0.00	0.00
4.2.2.3	SUBSIDIOS Y SUBVENCIONES	0.00	0.00	0.00	0.00
4.2.2.4	AYUDAS SOCIALES	0.00	0.00	0.00	0.00
4.2.2.5	PENSIONES Y JUBILACIONES	0.00	0.00	0.00	0.00
4.2.2.6	TRANSFERENCIAS DEL EXTERIOR	0.00	0.00	0.00	0.00
4.3	**OTROS INGRESOS Y BENEFICIOS**	**-6.37**	**0.00**	**-0.02**	**-6.35**
4.3.1	**INGRESOS FINANCIEROS**	**0.00**	**0.00**	**0.00**	**0.00**
4.3.1.1	INTERESES GANADOS DE VALORES, CRÉDITOS, BONOS Y OTROS	0.00	0.00	0.00	0.00
4.3.1.9	OTROS INGRESOS FINANCIEROS	0.00	0.00	0.00	0.00
4.3.2	**INCREMENTO POR VARIACIÓN DE INVENTARIOS**	**0.00**	**0.00**	**0.00**	**0.00**
4.3.2.1	INCREMENTO POR VARIACIÓN DE INVENTARIOS DE MERCANCÍAS PARA VENTA	0.00	0.00	0.00	0.00
4.3.2.2	INCREMENTO POR VARIACIÓN DE INVENTARIOS DE MERCANCÍAS TERMINADAS	0.00	0.00	0.00	0.00
4.3.2.3	INCREMENTO POR VARIACIÓN DE INVENTARIOS DE MERCANCÍAS EN PROCESO DE ELABORACIÓN	0.00	0.00	0.00	0.00
4.3.2.4	INCREMENTO POR VARIACIÓN DE INVENTARIOS DE MATERIAS PRIMAS, MATERIALES Y SUMINISTR	0.00	0.00	0.00	0.00
4.3.2.5	INCREMENTO POR VARIACIÓN DE ALMACÉN DE MATERIAS PRIMAS, MATERIALES Y SUMINISTROS	0.00	0.00	0.00	0.00
4.3.3	**DISMINUCIÓN DEL EXCESO DE ESTIMACIONES POR PÉRDIDA O DETERIORO U OBSOLESCENCIA**	**0.00**	**0.00**	**0.00**	**0.00**
4.3.3.1	DISMINUCIÓN DEL EXCESO DE ESTIMACIONES POR PÉRDIDA O DETERIORO U OBSOLESCENCIA	0.00	0.00	0.00	0.00
4.3.4	**DISMINUCIÓN DEL EXCESO DE PROVISIONES**	**0.00**	**0.00**	**0.00**	**0.00**
4.3.4.1	DISMINUCIÓN DEL EXCESO EN PROVISIONES	0.00	0.00	0.00	0.00
4.3.9	**OTROS INGRESOS Y BENEFICIOS VARIOS**	**-6.37**	**0.00**	**-0.02**	**-6.35**
4.3.9.1	OTROS INGRESOS DE EJERCICIOS ANTERIORES	0.00	0.00	0.00	0.00
4.3.9.2	BONIFICACIONES Y DESCUENTOS OBTENIDOS	0.00	0.00	0.00	0.00
4.3.9.3	DIFERENCIAS POR TIPO DE CAMBIO A FAVOR EN EFECTIVO Y EQUIVALENTES	0.00	0.00	0.00	0.00
4.3.9.4	DIFERENCIAS DE COTIZACIONES A FAVOR EN VALORES NEGOCIABLES	0.00	0.00	0.00	0.00
4.3.9.5	RESULTADO POR POSICIÓN MONETARIA	0.00	0.00	0.00	0.00
4.3.9.6	UTILIDADES POR PARTICIPACIÓN PATRIMONIAL	0.00	0.00	0.00	0.00
4.3.9.9	OTROS INGRESOS Y BENEFICIOS VARIOS	-6.37	0.00	-0.02	-6.35
5	**GASTOS Y OTRAS PERDIDAS**	**16,235,002.39**	**14,536,808.29**	**0.00**	**30,771,810.68**
5.1	**GASTOS DE FUNCIONAMIENTO**	**16,235,002.39**	**14,494,016.50**	**0.00**	**30,729,018.89**
5.1.1	**SERVICIOS PERSONALES**	**14,487,627.64**	**11,949,946.41**	**0.00**	**26,437,574.05**
5.1.1.1	REMUNERACIONES AL PERSONAL DE CARÁCTER PERMANENTE	10,885,815.54	6,418,920.26	0.00	17,304,735.80
5.1.1.2	REMUNERACIONES AL PERSONAL DE CARÁCTER TRANSITORIO	9,548.50	62,963.71	0.00	72,512.21
5.1.1.3	REMUNERACIONES ADICIONALES Y ESPECIALES	4,981.21	2,733,703.25	0.00	2,738,684.46
5.1.1.4	SEGURIDAD SOCIAL	269,021.41	1,164,182.94	0.00	1,433,204.35
5.1.1.5	OTRAS PRESTACIONES SOCIALES Y ECONÓMICAS	3,294,720.25	1,560,315.63	0.00	4,855,035.88
5.1.1.6	PAGO DE ESTÍMULOS A SERVIDORES PÚBLICOS	23,540.73	9,860.62	0.00	33,401.35
5.1.2	**MATERIALES Y SUMINISTROS**	**648,558.25**	**300,976.81**	**0.00**	**949,535.06**
5.1.2.1	MATERIALES DE ADMINISTRACIÓN, EMISIÓN DE DOCUMENTOS Y ARTÍCULOS OFICIALES	433,899.44	188,601.88	0.00	622,501.32
5.1.2.2	ALIMENTOS Y UTENSILIOS	48,988.77	13,499.45	0.00	62,488.22
5.1.2.3	MATERIAS PRIMAS Y MATERIALES DE PRODUCCIÓN Y COMERCIALIZACIÓN	0.00	0.00	0.00	0.00
5.1.2.4	MATERIALES Y ARTÍCULOS DE CONSTRUCCIÓN Y DE REPARACIÓN	40,562.14	64,670.57	0.00	105,232.71
5.1.2.5	PRODUCTOS QUÍMICOS, FARMACÉUTICOS Y DE LABORATORIO	4,621.66	160.16	0.00	4,781.82
5.1.2.6	COMBUSTIBLES, LUBRICANTES Y ADITIVOS	33,038.20	30,370.30	0.00	63,408.50
5.1.2.7	VESTUARIO, BLANCOS, PRENDAS DE PROTECCIÓN Y ARTÍCULOS DEPORTIVOS	263.18	0.00	0.00	263.18
5.1.2.8	MATERIALES Y SUMINISTROS PARA SEGURIDAD	0.00	0.00	0.00	0.00
5.1.2.9	HERRAMIENTAS, REFACCIONES Y ACCESORIOS MENORES	87,184.86	3,674.45	0.00	90,859.31
5.1.3	**SERVICIOS GENERALES**	**1,098,816.50**	**2,243,093.28**	**0.00**	**3,341,909.78**
5.1.3.1	SERVICIOS BÁSICOS	159,241.62	155,199.24	0.00	314,440.86
5.1.3.2	SERVICIOS DE ARRENDAMIENTO	41,149.21	31,182.54	0.00	72,331.75
5.1.3.3	SERVICIOS PROFESIONALES, CIENTÍFICOS Y TÉCNICOS Y OTROS SERVICIOS	294,415.27	286,718.65	0.00	581,133.92
5.1.3.4	SERVICIOS FINANCIEROS, BANCARIOS Y COMERCIALES	47,150.95	79,080.16	0.00	126,231.11
5.1.3.5	SERVICIOS DE INSTALACIÓN, REPARACIÓN, MANTENIMIENTO Y CONSERVACIÓN	52,665.74	1,077,294.00	0.00	1,129,959.74
5.1.3.6	SERVICIOS DE COMUNICACIÓN SOCIAL Y PUBLICIDAD	173,105.14	140,654.22	0.00	313,759.36
5.1.3.7	SERVICIOS DE TRASLADO Y VIÁTICOS	158,266.85	88,369.19	0.00	246,636.04

5.1.3.8	SERVICIOS OFICIALES	159,186.72	4,176.00	0.00	163,362.72
5.1.3.9	OTROS SERVICIOS GENERALES	13,635.00	380,419.28	0.00	394,054.28
5.2	**TRANSFERENCIAS, ASIGNACIONES, SUBSIDIOS Y OTRAS AYUDAS**	**0.00**	**42,791.79**	**0.00**	**42,791.79**
5.2.1	**TRANSFERENCIAS INTERNAS Y ASIGNACIONES AL SECTOR PÚBLICO**	0.00	0.00	0.00	0.00
5.2.1.1	ASIGNACIONES AL SECTOR PÚBLICO	0.00	0.00	0.00	0.00
5.2.1.2	TRANSFERENCIAS INTERNAS AL SECTOR PÚBLICO	0.00	0.00	0.00	0.00
5.2.2	**TRANSFERENCIAS AL RESTO DEL SECTOR PÚBLICO**	**0.00**	**0.00**	**0.00**	**0.00**
5.2.2.1	TRANSFERENCIAS A ENTIDADES PARAESTATALES	0.00	0.00	0.00	0.00
5.2.2.2	TRANSFERENCIAS A ENTIDADES FEDERATIVAS Y MUNICIPIOS	0.00	0.00	0.00	0.00
5.2.3	**SUBSIDIOS Y SUBVENCIONES**	0.00	0.00	0.00	0.00
5.2.3.1	SUBSIDIOS	0.00	0.00	0.00	0.00
5.2.3.2	SUBVENCIONES	0.00	0.00	0.00	0.00
5.2.4	**AYUDAS SOCIALES**	**0.00**	**42,791.79**	**0.00**	**42,791.79**
5.2.4.1	AYUDAS SOCIALES A PERSONAS	0.00	42,791.79	0.00	42,791.79
5.2.4.2	BECAS	0.00	0.00	0.00	0.00
5.2.4.3	AYUDAS SOCIALES A INSTITUCIONES	0.00	0.00	0.00	0.00
5.2.4.4	AYUDAS SOCIALES POR DESASTRES NATURALES Y OTROS SINIESTROS	0.00	0.00	0.00	0.00
5.2.5	**PENSIONES Y JUBILACIONES**	**0.00**	**0.00**	**0.00**	**0.00**
5.2.5.1	PENSIONES	0.00	0.00	0.00	0.00
5.2.5.2	JUBILACIONES	0.00	0.00	0.00	0.00
5.2.5.9	OTRAS PENSIONES Y JUBILACIONES	0.00	0.00	0.00	0.00
5.2.6	**TRANSFERENCIAS A FIDEICOMISOS, MANDATOS Y CONTRATOS ANÁLOGOS**	**0.00**	**0.00**	**0.00**	**0.00**
5.2.6.1	TRANSFERENCIAS A FIDEICOMISOS, MANDATOS Y CONTRATOS ANÁLOGOS AL GOBIERNO	0.00	0.00	0.00	0.00
5.2.6.2	TRANSFERENCIAS A FIDEICOMISOS, MANDATOS Y CONTRATOS ANÁLOGOS A ENTIDADES PARAES	0.00	0.00	0.00	0.00
5.2.7	**TRANSFERENCIAS A LA SEGURIDAD SOCIAL**	**0.00**	**0.00**	**0.00**	**0.00**
5.2.7.1	TRANSFERENCIAS POR OBLIGACIONES DE LEY	0.00	0.00	0.00	0.00
5.2.8	**DONATIVOS**	**0.00**	**0.00**	**0.00**	**0.00**
5.2.8.1	DONATIVOS A INSTITUCIONES SIN FINES DE LUCRO	0.00	0.00	0.00	0.00
5.2.8.2	DONATIVOS A ENTIDADES FEDERATIVAS Y MUNICIPIOS	0.00	0.00	0.00	0.00
5.2.8.3	DONATIVOS A FIDEICOMISO, MANDATOS Y CONTRATOS ANÁLOGOS PRIVADOS	0.00	0.00	0.00	0.00
5.2.8.4	DONATIVOS A FIDEICOMISO, MANDATOS Y CONTRATOS ANÁLOGOS ESTATALES	0.00	0.00	0.00	0.00
5.2.8.5	DONATIVOS INTERNACIONALES	0.00	0.00	0.00	0.00
5.2.9	**TRANSFERENCIAS AL EXTERIOR**	**0.00**	**0.00**	**0.00**	**0.00**
5.2.9.1	TRANSFERENCIAS AL EXTERIOR A GOBIERNOS EXTRANJEROS Y ORGANISMOS INTERNACIONALE	0.00	0.00	0.00	0.00
5.2.9.2	TRANSFERENCIAS AL SECTOR PRIVADO EXTERNO	0.00	0.00	0.00	0.00
5.3	**PARTICIPACIONES Y APORTACIONES**	**0.00**	**0.00**	**0.00**	**0.00**
5.3.1	**PARTICIPACIONES**	**0.00**	**0.00**	**0.00**	**0.00**
5.3.1.1	PARTICIPACIONES DE LA FEDERACIÓN A ENTIDADES FEDERATIVAS Y MUNICIPIOS	0.00	0.00	0.00	0.00
5.3.1.2	PARTICIPACIONES DE LAS ENTIDADES FEDERATIVAS A LOS MUNICIPIOS	0.00	0.00	0.00	0.00
5.3.2	**APORTACIONES**	**0.00**	**0.00**	**0.00**	**0.00**
5.3.2.1	APORTACIONES DE LA FEDERACIÓN A ENTIDADES FEDERATIVAS Y MUNICIPIOS	0.00	0.00	0.00	0.00
5.3.2.2	APORTACIONES DE LAS ENTIDADES FEDERATIVAS A LOS MUNICIPIOS	0.00	0.00	0.00	0.00
5.3.3	**CONVENIOS**	**0.00**	**0.00**	**0.00**	**0.00**
5.3.3.1	CONVENIOS DE REASIGNACIÓN	0.00	0.00	0.00	0.00
5.3.3.2	CONVENIOS DE DESCENTRALIZACIÓN Y OTROS	0.00	0.00	0.00	0.00
5.4	**INTERESES, COMISIONES Y OTROS GASTOS DE LA DEUDA PUBLICA**	0.00	0.00	0.00	0.00
5.4.1	**INTERESES DE LA DEUDA PÚBLICA**	**0.00**	**0.00**	**0.00**	**0.00**
5.4.1.1	INTERESES DE LA DEUDA PÚBLICA INTERNA	0.00	0.00	0.00	0.00
5.4.1.2	INTERESES DE LA DEUDA PÚBLICA EXTERNA	0.00	0.00	0.00	0.00
5.4.2	**COMISIONES DE LA DEUDA PÚBLICA**	**0.00**	**0.00**	**0.00**	**0.00**
5.4.2.1	COMISIONES DE LA DEUDA PÚBLICA INTERNA	0.00	0.00	0.00	0.00
5.4.2.2	COMISIONES DE LA DEUDA PÚBLICA EXTERNA	0.00	0.00	0.00	0.00
5.4.3	**GASTOS DE LA DEUDA PÚBLICA**	**0.00**	**0.00**	**0.00**	**0.00**
5.4.3.1	GASTOS DE LA DEUDA PÚBLICA INTERNA	0.00	0.00	0.00	0.00
5.4.3.2	GASTOS DE LA DEUDA PÚBLICA EXTERNA	0.00	0.00	0.00	0.00
5.4.4	**COSTO POR COBERTURAS**	**0.00**	**0.00**	**0.00**	**0.00**
5.4.4.1	COSTO POR COBERTURAS	0.00	0.00	0.00	0.00
5.4.5	**APOYOS FINANCIEROS**	**0.00**	**0.00**	**0.00**	**0.00**
5.4.5.1	APOYOS FINANCIEROS A INTERMEDIARIOS	0.00	0.00	0.00	0.00
5.4.5.2	APOYO FINANCIEROS A AHORRADORES Y DEUDORES DEL SISTEMA FINANCIERO NACIONAL	0.00	0.00	0.00	0.00
5.5	**OTROS GASTOS Y PERDIDAS EXTRAORDINARIAS**	**0.00**	**0.00**	**0.00**	**0.00**
5.5.1	**ESTIMACIONES, DEPRECIACIONES, DETERIOROS, OBSOLESCENCIA Y AMORTIZACIONES**	**0.00**	**0.00**	**0.00**	**0.00**
5.5.1.1	ESTIMACIONES POR PÉRDIDA O DETERIORO DE ACTIVOS CIRCULANTES	0.00	0.00	0.00	0.00
5.5.1.2	ESTIMACIONES POR PÉRDIDA O DETERIORO DE ACTIVO NO CIRCULANTE	0.00	0.00	0.00	0.00
5.5.1.3	DEPRECIACIÓN DE BIENES INMUEBLES	0.00	0.00	0.00	0.00
5.5.1.4	DEPRECIACIÓN DE INFRAESTRUCTURA	0.00	0.00	0.00	0.00
5.5.1.5	DEPRECIACIÓN DE BIENES MUEBLES	0.00	0.00	0.00	0.00
5.5.1.6	DETERIORO DE LOS ACTIVOS BIOLÓGICOS	0.00	0.00	0.00	0.00
5.5.1.7	AMORTIZACIÓN DE ACTIVOS INTANGIBLES	0.00	0.00	0.00	0.00
5.5.1.8	DISMINUCIÓN DE BIENES POR PÉRDIDA, OBSOLESCENCIA Y DETERIORO	0.00	0.00	0.00	0.00
5.5.2	**PROVISIONES**	**0.00**	**0.00**	**0.00**	**0.00**
5.5.2.1	PROVISIONES DE PASIVOS A CORTO PLAZO	0.00	0.00	0.00	0.00
5.5.2.2	PROVISIONES DE PASIVOS A LARGO PLAZO	0.00	0.00	0.00	0.00
5.5.3	**DISMINUCIÓN DE INVENTARIOS**	**0.00**	**0.00**	**0.00**	**0.00**
5.5.3.1	DISMINUCIÓN DE INVENTARIOS DE MERCANCÍAS PARA VENTA	0.00	0.00	0.00	0.00
5.5.3.2	DISMINUCIÓN DE INVENTARIOS DE MERCANCÍAS TERMINADAS	0.00	0.00	0.00	0.00
5.5.3.3	DISMINUCIÓN DE INVENTARIOS DE MERCANCÍAS EN PROCESO DE ELABORACIÓN	0.00	0.00	0.00	0.00

5.5.3.4	DISMINUCIÓN DE INVENTARIOS DE MATERIAS PRIMAS, MATERIALES Y SUMINISTROS PARA PRODU	0.00	0.00	0.00	0.00
5.5.3.5	DISMINUCIÓN DE ALMACÉN DE MATERIALES Y SUMINISTROS DE CONSUMO	0.00	0.00	0.00	0.00
5.5.4	**AUMENTO POR INSUFICIENCIA DE ESTIMACIONES POR PÉRDIDA O DETERIORO U OBSOLESCENC**	**0.00**	**0.00**	**0.00**	**0.00**
5.5.4.1	AUMENTO POR INSUFICIENCIA DE ESTIMACIONES POR PÉRDIDA O DETERIORO U OBSOLESCENCI	0.00	0.00	0.00	0.00
5.5.5	**AUMENTO POR INSUFICIENCIA DE PROVISIONES**	**0.00**	**0.00**	**0.00**	**0.00**
5.5.5.1	AUMENTO POR INSUFICIENCIA DE PROVISIONES	0.00	0.00	0.00	0.00
5.5.9	**OTROS GASTOS**	**0.00**	**0.00**	**0.00**	**0.00**
5.5.9.1	GASTOS DE EJERCICIOS ANTERIORES	0.00	0.00	0.00	0.00
5.5.9.2	PÉRDIDAS POR RESPONSABILIDADES	0.00	0.00	0.00	0.00
5.5.9.3	BONIFICACIONES Y DESCUENTOS OTORGADOS	0.00	0.00	0.00	0.00
5.5.9.4	DIFERENCIAS POR TIPO DE CAMBIO NEGATIVAS EN EFECTIVO Y EQUIVALENTES	0.00	0.00	0.00	0.00
5.5.9.5	DIFERENCIAS DE COTIZACIONES NEGATIVAS EN VALORES NEGOCIABLES	0.00	0.00	0.00	0.00
5.5.9.6	RESULTADO POR POSICIÓN MONETARIA	0.00	0.00	0.00	0.00
5.5.9.7	PÉRDIDAS POR PARTICIPACIÓN PATRIMONIAL	0.00	0.00	0.00	0.00
5.5.9.9	OTROS GASTOS VARIOS	0.00	0.00	0.00	0.00
5.6	**INVERSIÓN PÚBLICA**	**0.00**	**0.00**	**0.00**	**0.00**
5.6.1	**INVERSIÓN PÚBLICA NO CAPITALIZABLE**	**0.00**	**0.00**	**0.00**	**0.00**
5.6.1.1	CONSTRUCCIÓN EN BIENES NO CAPITALIZABLE	0.00	0.00	0.00	0.00
7	**CUENTAS DE ORDEN CONTABLES**	**0.00**	**0.00**	**0.00**	**0.00**
7.1	**VALORES**	**0.00**	**0.00**	**0.00**	**0.00**
7.1.1	VALORES EN CUSTODIA	0.00	0.00	0.00	0.00
7.1.2	CUSTODIA DE VALORES	0.00	0.00	0.00	0.00
7.1.3	INSTRUMENTOS DE CRÉDITO PRESTADOS A FORMADORES DE MERCADO	0.00	0.00	0.00	0.00
7.1.4	PRÉSTAMO DE INSTRUMENTOS DE CRÉDITO A FORMADORES DE MERCADO Y SU GARANTÍA	0.00	0.00	0.00	0.00
7.1.5	INSTRUMENTOS DE CRÉDITO RECIBIDOS EN GARANTÍA DE LOS FORMADORES DE MERCADO	0.00	0.00	0.00	0.00
7.1.6	GARANTÍA DE CRÉDITOS RECIBIDOS DE LOS FORMADORES DE MERCADO	0.00	0.00	0.00	0.00
7.2	**EMISION DE OBLIGACIONES**	**0.00**	**0.00**	**0.00**	**0.00**
7.2.1	AUTORIZACIÓN PARA LA EMISIÓN DE BONOS, TÍTULOS Y VALORES DE LA DEUDA PÚBLICA INTERN	0.00	0.00	0.00	0.00
7.2.2	AUTORIZACIÓN PARA LA EMISIÓN DE BONOS, TÍTULOS Y VALORES DE LA DEUDA PÚBLICA EXTERI	0.00	0.00	0.00	0.00
7.2.3	EMISIONES AUTORIZADAS DE LA DEUDA PÚBLICA INTERNA Y EXTERNA	0.00	0.00	0.00	0.00
7.2.4	SUSCRIPCIÓN DE CONTRATOS DE PRÉSTAMOS Y OTRAS OBLIGACIONES DE LA DEUDA PÚBLICA I	0.00	0.00	0.00	0.00
7.2.5	SUSCRIPCIÓN DE CONTRATOS DE PRÉSTAMOS Y OTRAS OBLIGACIONES DE LA DEUDA PÚBLICA E	0.00	0.00	0.00	0.00
7.2.6	CONTRATOS DE PRÉSTAMOS Y OTRAS OBLIGACIONES DE LA DEUDA PÚBLICA INTERNA Y EXTERN	0.00	0.00	0.00	0.00
7.3	**AVALES Y GARANTIAS**	**0.00**	**0.00**	**0.00**	**0.00**
7.3.1	AVALES AUTORIZADOS	0.00	0.00	0.00	0.00
7.3.2	AVALES FIRMADOS	0.00	0.00	0.00	0.00
7.3.3	FIANZAS Y GARANTÍAS RECIBIDAS POR DEUDAS A COBRAR	0.00	0.00	0.00	0.00
7.3.4	FIANZAS Y GARANTÍAS RECIBIDAS	0.00	0.00	0.00	0.00
7.3.5	FIANZAS OTORGADAS PARA RESPALDAR OBLIGACIONES NO FISCALES DEL GOBIERNO	0.00	0.00	0.00	0.00
7.3.6	FIANZAS OTORGADAS DEL GOBIERNO PARA RESPALDAR OBLIGACIONES NO FISCALES	0.00	0.00	0.00	0.00
7.4	**JUICIOS**	**0.00**	**0.00**	**0.00**	**0.00**
7.4.1	DEMANDAS JUDICIAL EN PROCESO DE RESOLUCIÓN	0.00	0.00	0.00	0.00
7.4.2	RESOLUCIÓN DE DEMANDAS EN PROCESO JUDICIAL	0.00	0.00	0.00	0.00
7.5	**INVERSION MEDIANTE PROYECTOS PARA PRESTACION DE SERVICIOS (PPS) Y SIMILARES**	**0.00**	**0.00**	**0.00**	**0.00**
7.5.1	CONTRATOS PARA INVERSIÓN MEDIANTE PROYECTOS PARA PRESTACIÓN DE SERVICIOS (PPS) Y	0.00	0.00	0.00	0.00
7.5.2	INVERSIÓN PÚBLICA CONTRATADA MEDIANTE PROYECTOS PARA PRESTACIÓN DE SERVICIOS (PP	0.00	0.00	0.00	0.00
7.6	**BIENES EN CONCESIONADOS O EN COMODATO**	**0.00**	**0.00**	**0.00**	**0.00**
7.6.1	BIENES BAJO CONTRATO EN CONCESIÓN	0.00	0.00	0.00	0.00
7.6.2	CONTRATO DE CONCESIÓN POR BIENES	0.00	0.00	0.00	0.00
7.6.3	BIENES BAJO CONTRATO EN COMODATO	0.00	0.00	0.00	0.00
7.6.4	CONTRATO DE COMODATO POR BIENES	0.00	0.00	0.00	0.00

Nota de Gestión Administrativa 17

De conformidad con la nota de gestión administrativa número 17 la Información Contable deberá estar firmada en cada página de la misma e incluir al final la siguiente leyenda: "Bajo protesta de decir verdad declaramos que los Estados Financieros y sus notas, son razonablemente correctos y son responsabilidad del emisor"

ELABORÓ
JUAN MANUEL GUEVARA CHAVEZ
OFICIAL MAYOR

AUTORIZÓ
MAG. SANDRA LUZ RODRIGUEZ WONG
PRESIDENTA DEL TRIBUNAL DE JUSTICIA
ADMINISTRATIVA DE COAHUILA DE ZARAGOZA

TRIBUNAL DE JUSTICIA ADMINISTRATIVA DE COAHUILA DE ZARAGOZA
Balanza de Comprobación
Del 01 de julio al 30 de septiembre de 2018

CÓDIGO	CUENTA CONTABLE	SALDO INICIAL	CARGOS	ABONOS	SALDO FINAL
8	**CUENTAS DE ORDEN PRESUPUESTARIAS**	**0.00**	**107,604,166.93**	**107,604,166.93**	**0.00**
8.1	**LEY DE INGRESOS**	**0.00**	**27,169,195.65**	**27,169,195.65**	**0.00**
8.1.1	LEY DE INGRESOS ESTIMADA	65,735,794.78	0.00	0.00	65,735,794.78
8.1.2	LEY DE INGRESOS POR EJECUTAR	-38,047,180.22	12,758,223.27	534,600.41	-25,823,557.36
8.1.3	MODIFICACIONES A LA LEY DE INGRESOS ESTIMADA	27,000.00	534,600.41	0.00	561,600.41
8.1.4	LEY DE INGRESOS DEVENGADA	-1,630,526.56	13,876,371.97	12,758,223.27	-512,377.86
8.1.5	LEY DE INGRESOS RECAUDADA	-26,085,088.00	0.00	13,876,371.97	-39,961,459.97
8.2	**PRESUPUESTO DE EGRESOS**	**0.00**	**80,434,971.28**	**80,434,971.28**	**0.00**
8.2.1	PRESUPUESTO DE EGRESOS APROBADO	-65,735,794.78	0.00	0.00	-65,735,794.78
8.2.2	PRESUPUESTO DE EGRESOS POR EJERCER	47,836,931.91	7,900,638.71	24,722,955.51	31,014,615.11
8.2.3	MODIFICACIONES AL PRESUPUESTO DE EGRESOS APROBADO	0.00	7,804,846.43	7,900,638.71	-95,792.28
8.2.4	PRESUPUESTO DE EGRESOS COMPROMETIDO	1,331.78	16,918,109.08	16,741,427.94	178,012.92
8.2.5	PRESUPUESTO DE EGRESOS DEVENGADO	0.00	16,741,427.94	16,741,427.94	0.00
8.2.6	PRESUPUESTO DE EGRESOS EJERCIDO	544,495.11	16,741,427.94	14,328,521.18	2,957,401.87
8.2.7	PRESUPUESTO DE EGRESOS PAGADO	17,353,035.98	14,328,521.18	0.00	31,681,557.16

Nota de Gestión Administrativa 17

De conformidad con la nota de gestión administrativa número 17 la Información Contable deberá estar firmada en cada página de la misma e incluir al final la siguiente leyenda: "Bajo protesta de decir verdad declaramos que los Estados Financieros y sus notas, son razonablemente correctos y son responsabilidad del emisor"

ELABORÓ
JUAN MANUEL GUEVARA CHAVEZ
OFICIAL MAYOR

AUTORIZÓ
MAG. SANDRA LUZ RODRIGUEZ WONG
PRESIDENTA DEL TRIBUNAL DE JUSTICIA
ADMINISTRATIVA DE COAHUILA DE ZARAGOZA

INFORMACIÓN CONTABLE
XII.- BALANZA DE COMPROBACIÓN ACUMULADA

Fuente: Reglas para la Presentación y Contenido del Informe de Avance de Gestión Financiera Correspondiente al Tercer Trimestre del Ejercicio Fiscal 2018.

TRIBUNAL DE JUSTICIA ADMINISTRATIVA DE COAHUILA DE ZARAGOZA
Balanza de Comprobación
Del 01 de enero al 30 de septiembre de 2018

CÓDIGO	CUENTA CONTABLE	SALDO INICIAL	CARGOS	ABONOS	SALDO FINAL
1	**ACTIVO**	**12,819,491.79**	**1,280,876,036.42**	**1,263,431,047.40**	**30,264,480.81**
1.1	**ACTIVO CIRCULANTE**	**0.00**	**1,273,492,770.10**	**1,263,431,047.40**	**10,061,722.70**
1.1.1	**EFECTIVO Y EQUIVALENTES**	**0.00**	**1,232,077,775.90**	**1,222,604,039.40**	**9,473,736.50**
1.1.1.1	EFECTIVO	0.00	7,000.00	0.00	7,000.00
1.1.1.2	BANCOS/TESORERÍA	0.00	632,435,924.35	631,722,460.28	713,464.07
1.1.1.3	BANCOS/DEPENDENCIAS Y OTROS	0.00	118,100.93	115,652.57	2,448.36
1.1.1.4	INVERSIONES TEMPORALES (HASTA 3 MESES)	0.00	599,516,750.62	590,765,926.55	8,750,824.07
1.1.1.5	FONDOS CON AFECTACIÓN ESPECÍFICA	0.00	0.00	0.00	0.00
1.1.1.6	DEPÓSITOS DE FONDOS DE TERCEROS EN GARANTÍA Y/O ADMINISTRACIÓN	0.00	0.00	0.00	0.00
1.1.1.9	OTROS EFECTIVOS Y EQUIVALENTES	0.00	0.00	0.00	0.00
1.1.2	**DERECHOS A RECIBIR EFECTIVO O EQUIVALENTES**	**0.00**	**41,404,185.16**	**40,816,198.96**	**587,986.20**
1.1.2.1	INVERSIONES FINANCIERAS DE CORTO PLAZO	0.00	0.00	0.00	0.00
1.1.2.2	CUENTAS POR COBRAR A CORTO PLAZO	0.00	39,907,022.60	39,394,644.74	512,377.86
1.1.2.3	DEUDORES DIVERSOS POR COBRAR A CORTO PLAZO	0.00	316,169.34	243,788.06	72,381.28
1.1.2.4	INGRESOS POR RECUPERAR A CORTO PLAZO	0.00	566,815.23	566,815.23	0.00
1.1.2.5	DEUDORES POR ANTICIPOS DE LA TESORERÍA A CORTO PLAZO	0.00	0.00	0.00	0.00
1.1.2.6	PRÉSTAMOS OTORGADOS A CORTO PLAZO	0.00	0.00	0.00	0.00
1.1.2.9	OTROS DERECHOS A RECIBIR EFECTIVO O EQUIVALENTES A CORTO PLAZO	0.00	614,177.99	610,950.93	3,227.06
1.1.3	**DERECHOS A RECIBIR BIENES O SERVICIOS**	**0.00**	**10,809.04**	**10,809.04**	**0.00**
1.1.3.1	ANTICIPO A PROVEEDORES POR ADQUISICIÓN DE BIENES Y PRESTACIÓN DE SERVICIOS A CORTO	0.00	10,809.04	10,809.04	0.00
1.1.3.2	ANTICIPO A PROVEEDORES POR ADQUISICIÓN DE BIENES INMUEBLES Y MUEBLES A CORTO PLAZ	0.00	0.00	0.00	0.00
1.1.3.3	ANTICIPO A PROVEEDORES POR ADQUISICIÓN DE BIENES INTANGIBLES A CORTO PLAZO	0.00	0.00	0.00	0.00
1.1.3.4	ANTICIPO A CONTRATISTAS POR OBRAS PÚBLICAS A CORTO PLAZO	0.00	0.00	0.00	0.00
1.1.3.9	OTROS DERECHOS A RECIBIR BIENES O SERVICIOS A CORTO PLAZO	0.00	0.00	0.00	0.00
1.1.4	**INVENTARIOS**	**0.00**	**0.00**	**0.00**	**0.00**
1.1.4.1	INVENTARIO DE MERCANCÍAS PARA VENTA	0.00	0.00	0.00	0.00
1.1.4.2	INVENTARIO DE MERCANCÍAS TERMINADAS	0.00	0.00	0.00	0.00
1.1.4.3	INVENTARIO DE MERCANCÍAS EN PROCESO DE ELABORACIÓN	0.00	0.00	0.00	0.00
1.1.4.4	INVENTARIO DE MATERIAS PRIMAS, MATERIALES Y SUMINISTROS PARA PRODUCCIÓN	0.00	0.00	0.00	0.00
1.1.4.5	BIENES EN TRÁNSITO	0.00	0.00	0.00	0.00
1.1.5	**ALMACENES**	**0.00**	**0.00**	**0.00**	**0.00**
1.1.5.1	ALMACÉN DE MATERIALES Y SUMINISTROS DE CONSUMO	0.00	0.00	0.00	0.00
1.1.6	**ESTIMACIÓN POR PÉRDIDA O DETERIORO DE ACTIVOS CIRCULANTES**	**0.00**	**0.00**	**0.00**	**0.00**
1.1.6.1	ESTIMACIONES PARA CUENTAS INCOBRABLES POR DERECHOS A RECIBIR EFECTIVO O EQUIVALE	0.00	0.00	0.00	0.00
1.1.6.2	ESTIMACIÓN POR DETERIORO DE INVENTARIOS	0.00	0.00	0.00	0.00
1.1.9	**OTROS ACTIVOS CIRCULANTES**	**0.00**	**0.00**	**0.00**	**0.00**
1.1.9.1	VALORES EN GARANTÍA	0.00	0.00	0.00	0.00
1.1.9.2	BIENES EN GARANTÍA (EXCLUYE DEPÓSITOS DE FONDOS)	0.00	0.00	0.00	0.00
1.1.9.3	BIENES DERIVADOS DE EMBARGOS, DECOMISOS, ASEGURAMIENTOS Y DACIÓN EN PAGO	0.00	0.00	0.00	0.00
1.1.9.4	ADQUISICIÓN CON FONDOS DE TERCEROS	0.00	0.00	0.00	0.00
1.2	**ACTIVO NO CIRCULANTE**	**12,819,491.79**	**7,383,266.32**	**0.00**	**20,202,758.11**
1.2.1	**INVERSIONES FINANCIERAS A LARGO PLAZO**	**0.00**	**0.00**	**0.00**	**0.00**
1.2.1.1	INVERSIONES A LARGO PLAZO	0.00	0.00	0.00	0.00
1.2.1.2	TÍTULOS Y VALORES A LARGO PLAZO	0.00	0.00	0.00	0.00
1.2.1.3	FIDEICOMISOS, MANDATOS Y CONTRATOS ANÁLOGOS	0.00	0.00	0.00	0.00
1.2.1.4	PARTICIPACIONES Y APORTACIONES DE CAPITAL	0.00	0.00	0.00	0.00
1.2.2	**DERECHOS A RECIBIR EFECTIVO O EQUIVALENTES A LARGO PLAZO**	**0.00**	**0.00**	**0.00**	**0.00**
1.2.2.1	DOCUMENTOS POR COBRAR A LARGO PLAZO	0.00	0.00	0.00	0.00
1.2.2.2	DEUDORES DIVERSOS A LARGO PLAZO	0.00	0.00	0.00	0.00
1.2.2.3	INGRESOS POR RECUPERAR A LARGO PLAZO	0.00	0.00	0.00	0.00
1.2.2.4	PRÉSTAMOS OTORGADOS A LARGO PLAZO	0.00	0.00	0.00	0.00
1.2.2.9	OTROS DERECHOS A RECIBIR EFECTIVO O EQUIVALENTES A LARGO PLAZO	0.00	0.00	0.00	0.00
1.2.3	**BIENES INMUEBLES, INFRAESTRUCTURA Y CONSTRUCCIONES EN PROCESO**	**12,275,306.32**	**0.00**	**0.00**	**12,275,306.32**
1.2.3.1	TERRENOS	0.00	0.00	0.00	0.00
1.2.3.2	VIVIENDAS	0.00	0.00	0.00	0.00
1.2.3.3	EDIFICIOS NO HABITACIONALES	12,275,306.32	0.00	0.00	12,275,306.32
1.2.3.4	INFRAESTRUCTURA	0.00	0.00	0.00	0.00
1.2.3.5	CONSTRUCCIONES EN PROCESO EN BIENES DE DOMINIO PÚBLICO	0.00	0.00	0.00	0.00
1.2.3.6	CONSTRUCCIONES EN PROCESO EN BIENES PROPIOS	0.00	0.00	0.00	0.00
1.2.3.9	OTROS BIENES INMUEBLES	0.00	0.00	0.00	0.00
1.2.4	**BIENES MUEBLES**	**734,344.00**	**7,314,622.30**	**0.00**	**8,048,966.30**
1.2.4.1	MOBILIARIO Y EQUIPO DE ADMINISTRACIÓN	0.00	4,829,159.81	0.00	4,829,159.81
1.2.4.2	MOBILIARIO Y EQUIPO EDUCACIONAL Y RECREATIVO	0.00	88,163.48	0.00	88,163.48
1.2.4.3	EQUIPO E INSTRUMENTAL MÉDICO Y DE LABORATORIO	0.00	0.00	0.00	0.00
1.2.4.4	VEHÍCULOS Y EQUIPO DE TRANSPORTE	734,344.00	699,696.00	0.00	1,434,040.00
1.2.4.5	EQUIPO DE DEFENSA Y SEGURIDAD	0.00	0.00	0.00	0.00
1.2.4.6	MAQUINARIA, OTROS EQUIPOS Y HERRAMIENTAS	0.00	1,697,603.01	0.00	1,697,603.01
1.2.4.7	COLECCIONES, OBRAS DE ARTE Y OBJETOS VALIOSOS	0.00	0.00	0.00	0.00
1.2.4.8	ACTIVOS BIOLÓGICOS	0.00	0.00	0.00	0.00
1.2.5	**ACTIVOS INTANGIBLES**	**0.00**	**68,644.02**	**0.00**	**68,644.02**
1.2.5.1	SOFTWARE	0.00	50,633.86	0.00	50,633.86
1.2.5.2	PATENTES, MARCAS Y DERECHOS	0.00	0.00	0.00	0.00

1.2.5.3	CONCESIONES Y FRANQUICIAS	0.00	0.00	0.00	0.00
1.2.5.4	LICENCIAS	0.00	18,010.16	0.00	18,010.16
1.2.5.9	OTROS ACTIVOS INTANGIBLES	0.00	0.00	0.00	0.00
1.2.6	**DEPRECIACIÓN, DETERIORO Y AMORTIZACIÓN ACUMULADA DE BIENES**	**-190,158.53**	**0.00**	**0.00**	**-190,158.53**
1.2.6.1	DEPRECIACIÓN ACUMULADA DE BIENES INMUEBLES	-153,441.33	0.00	0.00	-153,441.33
1.2.6.2	DEPRECIACIÓN ACUMULADA DE INFRAESTRUCTURA	0.00	0.00	0.00	0.00
1.2.6.3	DEPRECIACIÓN ACUMULADA DE BIENES MUEBLES	-36,717.20	0.00	0.00	-36,717.20
1.2.6.4	DETERIORO ACUMULADO DE ACTIVOS BIOLÓGICOS	0.00	0.00	0.00	0.00
1.2.6.5	AMORTIZACIÓN ACUMULADA DE ACTIVOS INTANGIBLES	0.00	0.00	0.00	0.00
1.2.7	**ACTIVOS DIFERIDOS**	**0.00**	**0.00**	**0.00**	**0.00**
1.2.7.1	ESTUDIOS, FORMULACIÓN Y EVALUACIÓN DE PROYECTOS	0.00	0.00	0.00	0.00
1.2.7.2	DERECHOS SOBRE BIENES EN RÉGIMEN DE ARRENDAMIENTO FINANCIERO	0.00	0.00	0.00	0.00
1.2.7.3	GASTOS PAGADOS POR ADELANTADO A LARGO PLAZO	0.00	0.00	0.00	0.00
1.2.7.4	ANTICIPOS A LARGO PLAZO	0.00	0.00	0.00	0.00
1.2.7.5	BENEFICIOS AL RETIRO DE EMPLEADOS PAGADOS POR ADELANTADO	0.00	0.00	0.00	0.00
1.2.7.9	OTROS ACTIVOS DIFERIDOS	0.00	0.00	0.00	0.00
1.2.8	**ESTIMACIÓN POR PÉRDIDA O DETERIORO DE ACTIVOS NO CIRCULANTES**	**0.00**	**0.00**	**0.00**	**0.00**
1.2.8.1	ESTIMACIONES POR PÉRDIDA DE CUENTAS INCOBRABLES DE DOCUMENTOS POR COBRAR A LARG	0.00	0.00	0.00	0.00
1.2.8.2	ESTIMACIONES POR PÉRDIDA DE CUENTAS INCOBRABLES DE DEUDORES DIVERSOS POR COBRAR A LARGO PLAZO	0.00	0.00	0.00	0.00
1.2.8.3	ESTIMACIONES POR PÉRDIDA DE CUENTAS INCOBRABLES DE INGRESOS POR COBRAR A LARGO PLAZO	0.00	0.00	0.00	0.00
1.2.8.4	ESTIMACIONES POR PÉRDIDA DE CUENTAS INCOBRABLES DE PRÉSTAMOS OTORGADOS A LARGO PLAZO	0.00	0.00	0.00	0.00
1.2.8.9	ESTIMACIONES POR PÉRDIDA DE OTRAS CUENTAS INCOBRABLES A LARGO PLAZO	0.00	0.00	0.00	0.00
1.2.9	**OTROS ACTIVOS NO CIRCULANTES**	**0.00**	**0.00**	**0.00**	**0.00**
1.2.9.1	BIENES EN CONCESIÓN	0.00	0.00	0.00	0.00
1.2.9.2	BIENES EN ARRENDAMIENTO FINANCIERO	0.00	0.00	0.00	0.00
1.2.9.3	BIENES EN COMODATO	0.00	0.00	0.00	0.00
2	**PASIVO**	**0.00**	**37,397,353.55**	**41,624,191.10**	**-4,226,837.55**
2.1	**PASIVO CIRCULANTE**	**0.00**	**37,397,353.55**	**41,624,191.10**	**-4,226,837.55**
2.1.1	**CUENTAS POR PAGAR A CORTO PLAZO**	**0.00**	**37,397,353.55**	**41,624,191.10**	**-4,226,837.55**
2.1.1.1	SERVICIOS PERSONALES POR PAGAR A CORTO PLAZO	0.00	23,543,467.33	26,437,574.05	-2,894,106.72
2.1.1.2	PROVEEDORES POR PAGAR A CORTO PLAZO	0.00	7,718,052.77	7,781,347.92	-63,295.15
2.1.1.3	CONTRATISTAS POR OBRAS PÚBLICAS POR PAGAR A CORTO PLAZO	0.00	0.00	0.00	0.00
2.1.1.4	PARTICIPACIONES Y APORTACIONES POR PAGAR A CORTO PLAZO	0.00	0.00	0.00	0.00
2.1.1.5	TRANSFERENCIAS OTORGADAS POR PAGAR A CORTO PLAZO	0.00	42,791.79	42,791.79	0.00
2.1.1.6	INTERESES, COMISIONES Y OTROS GASTOS DE LA DEUDA PÚBLICA POR PAGAR A CORTO PLAZO	0.00	0.00	0.00	0.00
2.1.1.7	RETENCIONES Y CONTRIBUCIONES POR PAGAR A CORTO PLAZO	0.00	6,093,041.66	7,362,477.34	-1,269,435.68
2.1.1.8	DEVOLUCIONES DE LA LEY DE INGRESOS POR PAGAR A CORTO PLAZO	0.00	0.00	0.00	0.00
2.1.1.9	OTRAS CUENTAS POR PAGAR A CORTO PLAZO	0.00	0.00	0.00	0.00
2.1.2	**DOCUMENTOS POR PAGAR A CORTO PLAZO**	**0.00**	**0.00**	**0.00**	**0.00**
2.1.2.1	DOCUMENTOS COMERCIALES POR PAGAR A CORTO PLAZO	0.00	0.00	0.00	0.00
2.1.2.2	DOCUMENTOS CON CONTRATISTAS POR OBRAS PÚBLICAS POR PAGAR A CORTO PLAZO	0.00	0.00	0.00	0.00
2.1.2.9	OTROS DOCUMENTOS POR PAGAR A CORTO PLAZO	0.00	0.00	0.00	0.00
2.1.3	**PORCIÓN A CORTO PLAZO DE LA DEUDA PÚBLICA A LARGO PLAZO**	**0.00**	**0.00**	**0.00**	**0.00**
2.1.3.1	PORCIÓN A CORTO PLAZO DE LA DEUDA PÚBLICA INTERNA	0.00	0.00	0.00	0.00
2.1.3.2	PORCIÓN A CORTO PLAZO DE LA DEUDA PÚBLICA EXTERNA	0.00	0.00	0.00	0.00
2.1.3.3	PORCIÓN A CORTO PLAZO DE ARRENDAMIENTO FINANCIERO	0.00	0.00	0.00	0.00
2.1.4	**TÍTULOS Y VALORES A CORTO PLAZO**	0.00	0.00	0.00	0.00
2.1.4.1	TÍTULOS Y VALORES DE LA DEUDA PÚBLICA INTERNA A CORTO PLAZO	0.00	0.00	0.00	0.00
2.1.4.2	TÍTULOS Y VALORES DE LA DEUDA PÚBLICA EXTERNA A CORTO PLAZO	0.00	0.00	0.00	0.00
2.1.5	**PASIVOS DIFERIDOS A CORTO PLAZO**	**0.00**	**0.00**	**0.00**	**0.00**
2.1.5.1	INGRESOS COBRADOS POR ADELANTADO A CORTO PLAZO	0.00	0.00	0.00	0.00
2.1.5.2	INTERESES COBRADOS POR ADELANTADO A CORTO PLAZO	0.00	0.00	0.00	0.00
2.1.5.9	OTROS PASIVOS DIFERIDOS A CORTO PLAZO	0.00	0.00	0.00	0.00
2.1.6	**FONDOS Y BIENES DE TERCEROS EN GARANTÍA Y/O ADMINISTRACIÓN A CORTO PLAZO**	**0.00**	**0.00**	**0.00**	**0.00**
2.1.6.1	FONDOS EN GARANTÍA A CORTO PLAZO	0.00	0.00	0.00	0.00
2.1.6.2	FONDOS EN ADMINISTRACIÓN A CORTO PLAZO	0.00	0.00	0.00	0.00
2.1.6.3	FONDOS CONTINGENTES A CORTO PLAZO	0.00	0.00	0.00	0.00
2.1.6.4	FONDOS DE FIDEICOMISOS, MANDATOS Y CONTRATOS ANÁLOGOS A CORTO PLAZO	0.00	0.00	0.00	0.00
2.1.6.5	OTROS FONDOS DE TERCEROS EN GARANTÍA Y/O ADMINISTRACIÓN A CORTO PLAZO	0.00	0.00	0.00	0.00
2.1.6.6	VALORES Y BIENES EN GARANTÍA A CORTO PLAZO	0.00	0.00	0.00	0.00
2.1.7	**PROVISIONES A CORTO PLAZO**	**0.00**	**0.00**	**0.00**	**0.00**
2.1.7.1	PROVISIÓN PARA DEMANDAS Y JUICIOS A CORTO PLAZO	0.00	0.00	0.00	0.00
2.1.7.2	PROVISIÓN PARA CONTINGENCIAS A CORTO PLAZO	0.00	0.00	0.00	0.00
2.1.7.9	OTRAS PROVISIONES A CORTO PLAZO	0.00	0.00	0.00	0.00
2.1.9	**OTROS PASIVOS A CORTO PLAZO**	**0.00**	**0.00**	**0.00**	**0.00**
2.1.9.1	INGRESOS POR CLASIFICAR	0.00	0.00	0.00	0.00
2.1.9.2	RECAUDACIÓN POR PARTICIPAR	0.00	0.00	0.00	0.00
2.1.9.9	OTROS PASIVOS CIRCULANTES	0.00	0.00	0.00	0.00
2.2	**PASIVO NO CIRCULANTE**	**0.00**	**0.00**	**0.00**	**0.00**
2.2.1	**CUENTAS POR PAGAR A LARGO PLAZO**	**0.00**	**0.00**	**0.00**	**0.00**
2.2.1.1	PROVEEDORES POR PAGAR A LARGO PLAZO	0.00	0.00	0.00	0.00
2.2.1.2	CONTRATISTAS POR OBRAS PÚBLICAS POR PAGAR A LARGO PLAZO	0.00	0.00	0.00	0.00
2.2.2	**DOCUMENTOS POR PAGAR A LARGO PLAZO**	**0.00**	**0.00**	**0.00**	**0.00**
2.2.2.1	DOCUMENTOS COMERCIALES POR PAGAR A LARGO PLAZO	0.00	0.00	0.00	0.00
2.2.2.2	DOCUMENTOS CON CONTRATISTAS POR OBRAS PÚBLICAS POR PAGAR A LARGO PLAZO	0.00	0.00	0.00	0.00
2.2.2.9	OTROS DOCUMENTOS POR PAGAR A LARGO PLAZO	0.00	0.00	0.00	0.00

2.2.3	**DEUDA PÚBLICA A LARGO PLAZO**	**0.00**	**0.00**	**0.00**	**0.00**
2.2.3.1	TÍTULOS Y VALORES DE LA DEUDA PÚBLICA INTERNA A LARGO PLAZO	0.00	0.00	0.00	0.00
2.2.3.2	TÍTULOS Y VALORES DE LA DEUDA PÚBLICA EXTERNA A LARGO PLAZO	0.00	0.00	0.00	0.00
2.2.3.3	PRÉSTAMOS DE LA DEUDA PÚBLICA INTERNA POR PAGAR A LARGO PLAZO	0.00	0.00	0.00	0.00
2.2.3.4	PRÉSTAMOS DE LA DEUDA PÚBLICA EXTERNA POR PAGAR A LARGO PLAZO	0.00	0.00	0.00	0.00
2.2.3.5	ARRENDAMIENTO FINANCIERO POR PAGAR A LARGO PLAZO	0.00	0.00	0.00	0.00
2.2.4	**PASIVOS DIFERIDOS A LARGO PLAZO**	**0.00**	**0.00**	**0.00**	**0.00**
2.2.4.1	CRÉDITOS DIFERIDOS A LARGO PLAZO	0.00	0.00	0.00	0.00
2.2.4.2	INTERESES COBRADOS POR ADELANTADO A LARGO PLAZO	0.00	0.00	0.00	0.00
2.2.4.9	OTROS PASIVOS DIFERIDOS A LARGO PLAZO	0.00	0.00	0.00	0.00
2.2.5	**FONDOS Y BIENES DE TERCEROS EN GARANTÍA Y/O ADMINISTRACIÓN A LARGO PLAZO**	0.00	0.00	0.00	0.00
2.2.5.1	FONDOS EN GARANTÍA A LARGO PLAZO	0.00	0.00	0.00	0.00
2.2.5.2	FONDOS EN ADMINISTRACIÓN A LARGO PLAZO	0.00	0.00	0.00	0.00
2.2.5.3	FONDOS CONTINGENTES A LARGO PLAZO	0.00	0.00	0.00	0.00
2.2.5.4	FONDOS DE FIDEICOMISOS, MANDATOS Y CONTRATOS ANÁLOGOS A LARGO PLAZO	0.00	0.00	0.00	0.00
2.2.5.5	OTROS FONDOS DE TERCEROS EN GARANTÍA Y/O ADMINISTRACIÓN A LARGO PLAZO	0.00	0.00	0.00	0.00
2.2.5.6	VALORES Y BIENES EN GARANTÍA A LARGO PLAZO	0.00	0.00	0.00	0.00
2.2.6	**PROVISIONES A LARGO PLAZO**	**0.00**	**0.00**	**0.00**	**0.00**
2.2.6.1	PROVISIÓN PARA DEMANDAS Y JUICIOS A LARGO PLAZO	0.00	0.00	0.00	0.00
2.2.6.2	PROVISIÓN PARA PENSIONES A LARGO PLAZO	0.00	0.00	0.00	0.00
2.2.6.3	PROVISIÓN PARA CONTINGENCIAS A LARGO PLAZO	0.00	0.00	0.00	0.00
2.2.6.9	OTRAS PROVISIONES A LARGO PLAZO	0.00	0.00	0.00	0.00
3	**HACIENDA PUBLICA/ PATRIMONIO**	**-12,819,491.79**	**0.00**	**13,218,151.47**	**-26,037,643.26**
3.1	**HACIENDA PUBLICA/PATRIMONIO CONTRIBUIDO**	**-13,009,650.32**	**0.00**	**3,516,117.97**	**-16,525,768.29**
3.1.1	**APORTACIONES**	**0.00**	**0.00**	**0.00**	**0.00**
3.1.2	**DONACIONES DE CAPITAL**	**-13,009,650.32**	**0.00**	**3,516,117.97**	**-16,525,768.29**
3.1.3	**ACTUALIZACIÓN DE LA HACIENDA PÚBLICA/PATRIMONIO**	**0.00**	**0.00**	**0.00**	**0.00**
3.2	**HACIENDA PUBLICA /PATRIMONIO GENERADO**	**190,158.53**	**0.00**	**9,702,033.50**	**-9,511,874.97**
3.2.1	**RESULTADOS DEL EJERCICIO (AHORRO/ DESAHORRO)**	**0.00**	**0.00**	**9,702,033.50**	**-9,702,033.50**
3.2.2	**RESULTADOS DE EJERCICIOS ANTERIORES**	**190,158.53**	**0.00**	**0.00**	**190,158.53**
3.2.3	**REVALÚOS**	**0.00**	**0.00**	**0.00**	**0.00**
3.2.3.1	REVALÚO DE BIENES INMUEBLES	0.00	0.00	0.00	0.00
3.2.3.2	REVALÚO DE BIENES MUEBLES	0.00	0.00	0.00	0.00
3.2.3.3	REVALÚO DE BIENES INTANGIBLES	0.00	0.00	0.00	0.00
3.2.3.9	OTROS REVALÚOS	0.00	0.00	0.00	0.00
3.2.4	**RESERVAS**	**0.00**	**0.00**	**0.00**	**0.00**
3.2.4.1	RESERVAS DE PATRIMONIO	0.00	0.00	0.00	0.00
3.2.4.2	RESERVAS TERRITORIALES	0.00	0.00	0.00	0.00
3.2.4.3	RESERVAS POR CONTINGENCIAS	0.00	0.00	0.00	0.00
3.2.5	**RECTIFICACIONES DE RESULTADOS DE EJERCICIOS ANTERIORES**	**0.00**	**0.00**	**0.00**	**0.00**
3.2.5.1	CAMBIOS EN POLÍTICAS CONTABLES	0.00	0.00	0.00	0.00
3.2.5.2	CAMBIOS POR ERRORES CONTABLES	0.00	0.00	0.00	0.00
3.3	**EXCESO O INSUFICIENCIA EN LA ACTUALIZACION DE LA HACIENDA PUBLICA/PATRIMONIO**	**0.00**	**0.00**	**0.00**	**0.00**
3.3.1	**RESULTADO POR POSICIÓN MONETARIA**	**0.00**	**0.00**	**0.00**	**0.00**
3.3.2	**RESULTADO POR TENENCIA DE ACTIVOS NO MONETARIOS**	**0.00**	**0.00**	**0.00**	**0.00**
4	**INGRESOS Y OTROS BENEFICIOS**	**0.00**	**0.00**	**40,473,844.18**	**-40,473,844.18**
4.1	**INGRESOS DE GESTION**	**0.00**	**0.00**	**566,815.23**	**-566,815.23**
4.1.1	**IMPUESTOS**	**0.00**	**0.00**	**0.00**	**0.00**
4.1.1.1	IMPUESTOS SOBRE LOS INGRESOS	0.00	0.00	0.00	0.00
4.1.1.2	IMPUESTOS SOBRE EL PATRIMONIO	0.00	0.00	0.00	0.00
4.1.1.3	IMPUESTOS SOBRE LA PRODUCCIÓN, EL CONSUMO Y LAS TRANSACCIONES	0.00	0.00	0.00	0.00
4.1.1.4	IMPUESTOS AL COMERCIO EXTERIOR	0.00	0.00	0.00	0.00
4.1.1.5	IMPUESTOS SOBRE NÓMINAS Y ASIMILABLES	0.00	0.00	0.00	0.00
4.1.1.6	IMPUESTOS ECOLÓGICOS	0.00	0.00	0.00	0.00
4.1.1.7	ACCESORIOS DE IMPUESTOS	0.00	0.00	0.00	0.00
4.1.1.9	OTROS IMPUESTOS	0.00	0.00	0.00	0.00
4.1.2	**CUOTAS Y APORTACIONES DE SEGURIDAD SOCIAL**	**0.00**	**0.00**	**0.00**	**0.00**
4.1.2.1	APORTACIONES PARA FONDOS DE VIVIENDA	0.00	0.00	0.00	0.00
4.1.2.2	CUOTAS PARA EL SEGURO SOCIAL	0.00	0.00	0.00	0.00
4.1.2.3	CUOTAS DE AHORRO PARA EL RETIRO	0.00	0.00	0.00	0.00
4.1.2.4	ACCESORIOS DE CUOTAS Y APORTACIONES DE SEGURIDAD SOCIAL	0.00	0.00	0.00	0.00
4.1.2.9	OTRAS CUOTAS Y APORTACIONES PARA LA SEGURIDAD SOCIAL	0.00	0.00	0.00	0.00
4.1.3	**CONTRIBUCIONES DE MEJORAS**	**0.00**	**0.00**	**0.00**	**0.00**
4.1.3.1	CONTRIBUCIONES DE MEJORAS POR OBRAS PÚBLICAS	0.00	0.00	0.00	0.00
4.1.4	**DERECHOS**	**0.00**	**0.00**	**0.00**	**0.00**
4.1.4.1	DERECHOS POR EL USO, GOCE, APROVECHAMIENTO O EXPLOTACIÓN DE BIENES DE DOMINIO PÚ	0.00	0.00	0.00	0.00
4.1.4.2	DERECHOS A LOS HIDROCARBUROS	0.00	0.00	0.00	0.00
4.1.4.3	DERECHOS POR PRESTACIÓN DE SERVICIOS	0.00	0.00	0.00	0.00
4.1.4.4	ACCESORIOS DE DERECHOS	0.00	0.00	0.00	0.00
4.1.4.9	OTROS DERECHOS	0.00	0.00	0.00	0.00
4.1.5	**PRODUCTOS DE TIPO CORRIENTE**	**0.00**	**0.00**	**189,569.95**	**-189,569.95**
4.1.5.1	PRODUCTOS DERIVADOS DEL USO Y APROVECHAMIENTO DE BIENES NO SUJETOS A RÉGIMEN DE	0.00	0.00	189,569.95	-189,569.95
4.1.5.2	ENAJENACIÓN DE BIENES MUEBLES NO SUJETOS A SER INVENTARIADOS	0.00	0.00	0.00	0.00
4.1.5.3	ACCESORIOS DE PRODUCTOS	0.00	0.00	0.00	0.00
4.1.5.9	OTROS PRODUCTOS QUE GENERAN INGRESOS CORRIENTES	0.00	0.00	0.00	0.00
4.1.6	**APROVECHAMIENTOS DE TIPO CORRIENTE**	**0.00**	**0.00**	**377,245.28**	**-377,245.28**

4.1.6.1	INCENTIVOS DERIVADOS DE LA COLABORACIÓN FISCAL (DEROGADA)	0.00	0.00	0.00	0.00
4.1.6.2	MULTAS	0.00	0.00	0.00	0.00
4.1.6.3	INDEMNIZACIONES	0.00	0.00	0.00	0.00
4.1.6.4	REINTEGROS	0.00	0.00	0.00	0.00
4.1.6.5	APROVECHAMIENTOS PROVENIENTES DE OBRAS PÚBLICAS	0.00	0.00	0.00	0.00
4.1.6.6	APROVECHAMIENTOS POR PARTICIPACIONES DERIVADAS DE LA APLICACIÓN DE LEYES	0.00	0.00	0.00	0.00
4.1.6.7	APROVECHAMIENTOS POR APORTACIONES Y COOPERACIONES	0.00	0.00	0.00	0.00
4.1.6.8	ACCESORIOS DE APROVECHAMIENTOS	0.00	0.00	0.00	0.00
4.1.6.9	OTROS APROVECHAMIENTOS	0.00	0.00	377,245.28	-377,245.28
4.1.7	**INGRESOS POR VENTA DE BIENES Y SERVICIOS**	**0.00**	**0.00**	**0.00**	**0.00**
4.1.7.1	INGRESOS POR VENTA DE MERCANCÍAS	0.00	0.00	0.00	0.00
4.1.7.2	INGRESOS POR VENTA DE BIENES Y SERVICIOS PRODUCIDOS EN ESTABLECIMIENTOS DEL GOBIE	0.00	0.00	0.00	0.00
4.1.7.3	INGRESOS POR VENTA DE BIENES Y SERVICIOS DE ORGANISMOS DESCENTRALIZADOS	0.00	0.00	0.00	0.00
4.1.7.4	INGRESOS DE OPERACIÓN DE ENTIDADES PARAESTATALES EMPRESARIALES Y NO FINANCIERAS	0.00	0.00	0.00	0.00
4.1.9	**INGRESOS NO COMPRENDIDOS EN LAS FRACCIONES DE LA LEY DE INGRESOS CAUSADOS EN EJ**	0.00	0.00	0.00	0.00
4.1.9.1	IMPUESTOS NO COMPRENDIDOS EN LAS FRACCIONES DE LA LEY DE INGRESOS CAUSADOS EN EJ	0.00	0.00	0.00	0.00
4.1.9.2	CONTRIBUCIONES DE MEJORAS, DERECHOS, PRODUCTOS Y APROVECHAMIENTOS NO COMPREND	0.00	0.00	0.00	0.00
4.2	**PARTICIPACIONES, APORTACIONES, TRANSFERENCIAS, ASIGNACIONES, SUBSIDIOS Y OTRAS AY**	**0.00**	**0.00**	**39,907,022.60**	**-39,907,022.60**
4.2.1	**PARTICIPACIONES Y APORTACIONES**	**0.00**	**0.00**	**0.00**	**0.00**
4.2.1.1	PARTICIPACIONES	0.00	0.00	0.00	0.00
4.2.1.2	APORTACIONES	0.00	0.00	0.00	0.00
4.2.1.3	CONVENIOS	0.00	0.00	0.00	0.00
4.2.1.4	INCENTIVOS DERIVADOS DE LA COLABORACIÓN FISCAL	0.00	0.00	0.00	0.00
4.2.2	**TRANSFERENCIAS, ASIGNACIONES, SUBSIDIOS Y OTRAS AYUDAS**	**0.00**	**0.00**	**39,907,022.60**	**-39,907,022.60**
4.2.2.1	TRANSFERENCIAS INTERNAS Y ASIGNACIONES DEL SECTOR PÚBLICO	0.00	0.00	39,907,022.60	-39,907,022.60
4.2.2.2	TRANSFERENCIAS DEL SECTOR PÚBLICO	0.00	0.00	0.00	0.00
4.2.2.3	SUBSIDIOS Y SUBVENCIONES	0.00	0.00	0.00	0.00
4.2.2.4	AYUDAS SOCIALES	0.00	0.00	0.00	0.00
4.2.2.5	PENSIONES Y JUBILACIONES	0.00	0.00	0.00	0.00
4.2.2.6	TRANSFERENCIAS DEL EXTERIOR	0.00	0.00	0.00	0.00
4.3	**OTROS INGRESOS Y BENEFICIOS**	**0.00**	**0.00**	**6.35**	**-6.35**
4.3.1	**INGRESOS FINANCIEROS**	**0.00**	**0.00**	**0.00**	**0.00**
4.3.1.1	INTERESES GANADOS DE VALORES, CRÉDITOS, BONOS Y OTROS	0.00	0.00	0.00	0.00
4.3.1.9	OTROS INGRESOS FINANCIEROS	0.00	0.00	0.00	0.00
4.3.2	**INCREMENTO POR VARIACIÓN DE INVENTARIOS**	**0.00**	**0.00**	**0.00**	**0.00**
4.3.2.1	INCREMENTO POR VARIACIÓN DE INVENTARIOS DE MERCANCÍAS PARA VENTA	0.00	0.00	0.00	0.00
4.3.2.2	INCREMENTO POR VARIACIÓN DE INVENTARIOS DE MERCANCÍAS TERMINADAS	0.00	0.00	0.00	0.00
4.3.2.3	INCREMENTO POR VARIACIÓN DE INVENTARIOS DE MERCANCÍAS EN PROCESO DE ELABORACIÓN	0.00	0.00	0.00	0.00
4.3.2.4	INCREMENTO POR VARIACIÓN DE INVENTARIOS DE MATERIAS PRIMAS, MATERIALES Y SUMINISTR	0.00	0.00	0.00	0.00
4.3.2.5	INCREMENTO POR VARIACIÓN DE ALMACÉN DE MATERIAS PRIMAS, MATERIALES Y SUMINISTROS D	0.00	0.00	0.00	0.00
4.3.3	**DISMINUCIÓN DEL EXCESO DE ESTIMACIONES POR PÉRDIDA O DETERIORO U OBSOLESCENCIA**	**0.00**	**0.00**	**0.00**	**0.00**
4.3.3.1	DISMINUCIÓN DEL EXCESO DE ESTIMACIONES POR PÉRDIDA O DETERIORO U OBSOLESCENCIA	0.00	0.00	0.00	0.00
4.3.4	**DISMINUCIÓN DEL EXCESO DE PROVISIONES**	**0.00**	**0.00**	**0.00**	**0.00**
4.3.4.1	DISMINUCIÓN DEL EXCESO EN PROVISIONES	0.00	0.00	0.00	0.00
4.3.9	**OTROS INGRESOS Y BENEFICIOS VARIOS**	**0.00**	**0.00**	**6.35**	**-6.35**
4.3.9.1	OTROS INGRESOS DE EJERCICIOS ANTERIORES	0.00	0.00	0.00	0.00
4.3.9.2	BONIFICACIONES Y DESCUENTOS OBTENIDOS	0.00	0.00	0.00	0.00
4.3.9.3	DIFERENCIAS POR TIPO DE CAMBIO A FAVOR EN EFECTIVO Y EQUIVALENTES	0.00	0.00	0.00	0.00
4.3.9.4	DIFERENCIAS DE COTIZACIONES A FAVOR EN VALORES NEGOCIABLES	0.00	0.00	0.00	0.00
4.3.9.5	RESULTADO POR POSICIÓN MONETARIA	0.00	0.00	0.00	0.00
4.3.9.6	UTILIDADES POR PARTICIPACIÓN PATRIMONIAL	0.00	0.00	0.00	0.00
4.3.9.9	OTROS INGRESOS Y BENEFICIOS VARIOS	0.00	0.00	6.35	-6.35
5	**GASTOS Y OTRAS PERDIDAS**	**0.00**	**30,771,810.68**	**0.00**	**30,771,810.68**
5.1	**GASTOS DE FUNCIONAMIENTO**	**0.00**	**30,729,018.89**	**0.00**	**30,729,018.89**
5.1.1	**SERVICIOS PERSONALES**	**0.00**	**26,437,574.05**	**0.00**	**26,437,574.05**
5.1.1.1	REMUNERACIONES AL PERSONAL DE CARÁCTER PERMANENTE	0.00	17,304,735.80	0.00	17,304,735.80
5.1.1.2	REMUNERACIONES AL PERSONAL DE CARÁCTER TRANSITORIO	0.00	72,512.21	0.00	72,512.21
5.1.1.3	REMUNERACIONES ADICIONALES Y ESPECIALES	0.00	2,738,684.46	0.00	2,738,684.46
5.1.1.4	SEGURIDAD SOCIAL	0.00	1,433,204.35	0.00	1,433,204.35
5.1.1.5	OTRAS PRESTACIONES SOCIALES Y ECONÓMICAS	0.00	4,855,035.88	0.00	4,855,035.88
5.1.1.6	PAGO DE ESTÍMULOS A SERVIDORES PÚBLICOS	0.00	33,401.35	0.00	33,401.35
5.1.2	**MATERIALES Y SUMINISTROS**	**0.00**	**949,535.06**	**0.00**	**949,535.06**
5.1.2.1	MATERIALES DE ADMINISTRACIÓN, EMISIÓN DE DOCUMENTOS Y ARTÍCULOS OFICIALES	0.00	622,501.32	0.00	622,501.32
5.1.2.2	ALIMENTOS Y UTENSILIOS	0.00	62,488.22	0.00	62,488.22
5.1.2.3	MATERIAS PRIMAS Y MATERIALES DE PRODUCCIÓN Y COMERCIALIZACIÓN	0.00	0.00	0.00	0.00
5.1.2.4	MATERIALES Y ARTÍCULOS DE CONSTRUCCIÓN Y DE REPARACIÓN	0.00	105,232.71	0.00	105,232.71
5.1.2.5	PRODUCTOS QUÍMICOS, FARMACÉUTICOS Y DE LABORATORIO	0.00	4,781.82	0.00	4,781.82
5.1.2.6	COMBUSTIBLES, LUBRICANTES Y ADITIVOS	0.00	63,408.50	0.00	63,408.50
5.1.2.7	VESTUARIO, BLANCOS, PRENDAS DE PROTECCIÓN Y ARTÍCULOS DEPORTIVOS	0.00	263.18	0.00	263.18
5.1.2.8	MATERIALES Y SUMINISTROS PARA SEGURIDAD	0.00	0.00	0.00	0.00
5.1.2.9	HERRAMIENTAS, REFACCIONES Y ACCESORIOS MENORES	0.00	90,859.31	0.00	90,859.31
5.1.3	**SERVICIOS GENERALES**	**0.00**	**3,341,909.78**	**0.00**	**3,341,909.78**
5.1.3.1	SERVICIOS BÁSICOS	0.00	314,440.86	0.00	314,440.86
5.1.3.2	SERVICIOS DE ARRENDAMIENTO	0.00	72,331.75	0.00	72,331.75
5.1.3.3	SERVICIOS PROFESIONALES, CIENTÍFICOS Y TÉCNICOS Y OTROS SERVICIOS	0.00	581,133.92	0.00	581,133.92
5.1.3.4	SERVICIOS FINANCIEROS, BANCARIOS Y COMERCIALES	0.00	126,231.11	0.00	126,231.11

5.1.3.5	SERVICIOS DE INSTALACIÓN, REPARACIÓN, MANTENIMIENTO Y CONSERVACIÓN	0.00	1,129,959.74	0.00	1,129,959.74
5.1.3.6	SERVICIOS DE COMUNICACIÓN SOCIAL Y PUBLICIDAD	0.00	313,759.36	0.00	313,759.36
5.1.3.7	SERVICIOS DE TRASLADO Y VIÁTICOS	0.00	246,636.04	0.00	246,636.04
5.1.3.8	SERVICIOS OFICIALES	0.00	163,362.72	0.00	163,362.72
5.1.3.9	OTROS SERVICIOS GENERALES	0.00	394,054.28	0.00	394,054.28
5.2	**TRANSFERENCIAS, ASIGNACIONES, SUBSIDIOS Y OTRAS AYUDAS**	**0.00**	**42,791.79**	**0.00**	**42,791.79**
5.2.1	**TRANSFERENCIAS INTERNAS Y ASIGNACIONES AL SECTOR PÚBLICO**	0.00	0.00	0.00	0.00
5.2.1.1	ASIGNACIONES AL SECTOR PÚBLICO	0.00	0.00	0.00	0.00
5.2.1.2	TRANSFERENCIAS INTERNAS AL SECTOR PÚBLICO	0.00	0.00	0.00	0.00
5.2.2	**TRANSFERENCIAS AL RESTO DEL SECTOR PÚBLICO**	**0.00**	**0.00**	**0.00**	**0.00**
5.2.2.1	TRANSFERENCIAS A ENTIDADES PARAESTATALES	0.00	0.00	0.00	0.00
5.2.2.2	TRANSFERENCIAS A ENTIDADES FEDERATIVAS Y MUNICIPIOS	0.00	0.00	0.00	0.00
5.2.3	**SUBSIDIOS Y SUBVENCIONES**	0.00	0.00	0.00	0.00
5.2.3.1	SUBSIDIOS	0.00	0.00	0.00	0.00
5.2.3.2	SUBVENCIONES	0.00	0.00	0.00	0.00
5.2.4	**AYUDAS SOCIALES**	**0.00**	**42,791.79**	**0.00**	**42,791.79**
5.2.4.1	AYUDAS SOCIALES A PERSONAS	0.00	42,791.79	0.00	42,791.79
5.2.4.2	BECAS	0.00	0.00	0.00	0.00
5.2.4.3	AYUDAS SOCIALES A INSTITUCIONES	0.00	0.00	0.00	0.00
5.2.4.4	AYUDAS SOCIALES POR DESASTRES NATURALES Y OTROS SINIESTROS	0.00	0.00	0.00	0.00
5.2.5	**PENSIONES Y JUBILACIONES**	**0.00**	**0.00**	**0.00**	**0.00**
5.2.5.1	PENSIONES	0.00	0.00	0.00	0.00
5.2.5.2	JUBILACIONES	0.00	0.00	0.00	0.00
5.2.5.9	OTRAS PENSIONES Y JUBILACIONES	0.00	0.00	0.00	0.00
5.2.6	**TRANSFERENCIAS A FIDEICOMISOS, MANDATOS Y CONTRATOS ANÁLOGOS**	**0.00**	**0.00**	**0.00**	**0.00**
5.2.6.1	TRANSFERENCIAS A FIDEICOMISOS, MANDATOS Y CONTRATOS ANÁLOGOS AL GOBIERNO	0.00	0.00	0.00	0.00
5.2.6.2	TRANSFERENCIAS A FIDEICOMISOS, MANDATOS Y CONTRATOS ANÁLOGOS A ENTIDADES PARAES	0.00	0.00	0.00	0.00
5.2.7	**TRANSFERENCIAS A LA SEGURIDAD SOCIAL**	**0.00**	**0.00**	**0.00**	**0.00**
5.2.7.1	TRANSFERENCIAS POR OBLIGACIONES DE LEY	0.00	0.00	0.00	0.00
5.2.8	**DONATIVOS**	**0.00**	**0.00**	**0.00**	**0.00**
5.2.8.1	DONATIVOS A INSTITUCIONES SIN FINES DE LUCRO	0.00	0.00	0.00	0.00
5.2.8.2	DONATIVOS A ENTIDADES FEDERATIVAS Y MUNICIPIOS	0.00	0.00	0.00	0.00
5.2.8.3	DONATIVOS A FIDEICOMISO, MANDATOS Y CONTRATOS ANÁLOGOS PRIVADOS	0.00	0.00	0.00	0.00
5.2.8.4	DONATIVOS A FIDEICOMISO, MANDATOS Y CONTRATOS ANÁLOGOS ESTATALES	0.00	0.00	0.00	0.00
5.2.8.5	DONATIVOS INTERNACIONALES	0.00	0.00	0.00	0.00
5.2.9	**TRANSFERENCIAS AL EXTERIOR**	**0.00**	**0.00**	**0.00**	**0.00**
5.2.9.1	TRANSFERENCIAS AL EXTERIOR A GOBIERNOS EXTRANJEROS Y ORGANISMOS INTERNACIONALES	0.00	0.00	0.00	0.00
5.2.9.2	TRANSFERENCIAS AL SECTOR PRIVADO EXTERNO	0.00	0.00	0.00	0.00
5.3	**PARTICIPACIONES Y APORTACIONES**	**0.00**	**0.00**	**0.00**	**0.00**
5.3.1	**PARTICIPACIONES**	**0.00**	**0.00**	**0.00**	**0.00**
5.3.1.1	PARTICIPACIONES DE LA FEDERACIÓN A ENTIDADES FEDERATIVAS Y MUNICIPIOS	0.00	0.00	0.00	0.00
5.3.1.2	PARTICIPACIONES DE LAS ENTIDADES FEDERATIVAS A LOS MUNICIPIOS	0.00	0.00	0.00	0.00
5.3.2	**APORTACIONES**	**0.00**	**0.00**	**0.00**	**0.00**
5.3.2.1	APORTACIONES DE LA FEDERACIÓN A ENTIDADES FEDERATIVAS Y MUNICIPIOS	0.00	0.00	0.00	0.00
5.3.2.2	APORTACIONES DE LAS ENTIDADES FEDERATIVAS A LOS MUNICIPIOS	0.00	0.00	0.00	0.00
5.3.3	**CONVENIOS**	**0.00**	**0.00**	**0.00**	**0.00**
5.3.3.1	CONVENIOS DE REASIGNACIÓN	0.00	0.00	0.00	0.00
5.3.3.2	CONVENIOS DE DESCENTRALIZACIÓN Y OTROS	0.00	0.00	0.00	0.00
5.4	**INTERESES, COMISIONES Y OTROS GASTOS DE LA DEUDA PUBLICA**	0.00	0.00	0.00	0.00
5.4.1	**INTERESES DE LA DEUDA PÚBLICA**	**0.00**	**0.00**	**0.00**	**0.00**
5.4.1.1	INTERESES DE LA DEUDA PÚBLICA INTERNA	0.00	0.00	0.00	0.00
5.4.1.2	INTERESES DE LA DEUDA PÚBLICA EXTERNA	0.00	0.00	0.00	0.00
5.4.2	**COMISIONES DE LA DEUDA PÚBLICA**	**0.00**	**0.00**	**0.00**	**0.00**
5.4.2.1	COMISIONES DE LA DEUDA PÚBLICA INTERNA	0.00	0.00	0.00	0.00
5.4.2.2	COMISIONES DE LA DEUDA PÚBLICA EXTERNA	0.00	0.00	0.00	0.00
5.4.3	**GASTOS DE LA DEUDA PÚBLICA**	**0.00**	**0.00**	**0.00**	**0.00**
5.4.3.1	GASTOS DE LA DEUDA PÚBLICA INTERNA	0.00	0.00	0.00	0.00
5.4.3.2	GASTOS DE LA DEUDA PÚBLICA EXTERNA	0.00	0.00	0.00	0.00
5.4.4	**COSTO POR COBERTURAS**	**0.00**	**0.00**	**0.00**	**0.00**
5.4.4.1	COSTO POR COBERTURAS	0.00	0.00	0.00	0.00
5.4.5	**APOYOS FINANCIEROS**	**0.00**	**0.00**	**0.00**	**0.00**
5.4.5.1	APOYOS FINANCIEROS A INTERMEDIARIOS	0.00	0.00	0.00	0.00
5.4.5.2	APOYO FINANCIEROS A AHORRADORES Y DEUDORES DEL SISTEMA FINANCIERO NACIONAL	0.00	0.00	0.00	0.00
5.5	**OTROS GASTOS Y PERDIDAS EXTRAORDINARIAS**	**0.00**	**0.00**	**0.00**	**0.00**
5.5.1	**ESTIMACIONES, DEPRECIACIONES, DETERIOROS, OBSOLESCENCIA Y AMORTIZACIONES**	**0.00**	**0.00**	**0.00**	**0.00**
5.5.1.1	ESTIMACIONES POR PÉRDIDA O DETERIORO DE ACTIVOS CIRCULANTES	0.00	0.00	0.00	0.00
5.5.1.2	ESTIMACIONES POR PÉRDIDA O DETERIORO DE ACTIVO NO CIRCULANTE	0.00	0.00	0.00	0.00
5.5.1.3	DEPRECIACIÓN DE BIENES INMUEBLES	0.00	0.00	0.00	0.00
5.5.1.4	DEPRECIACIÓN DE INFRAESTRUCTURA	0.00	0.00	0.00	0.00
5.5.1.5	DEPRECIACIÓN DE BIENES MUEBLES	0.00	0.00	0.00	0.00
5.5.1.6	DETERIORO DE LOS ACTIVOS BIOLÓGICOS	0.00	0.00	0.00	0.00
5.5.1.7	AMORTIZACIÓN DE ACTIVOS INTANGIBLES	0.00	0.00	0.00	0.00
5.5.1.8	DISMINUCIÓN DE BIENES POR PÉRDIDA, OBSOLESCENCIA Y DETERIORO	0.00	0.00	0.00	0.00
5.5.2	**PROVISIONES**	**0.00**	**0.00**	**0.00**	**0.00**
5.5.2.1	PROVISIONES DE PASIVOS A CORTO PLAZO	0.00	0.00	0.00	0.00
5.5.2.2	PROVISIONES DE PASIVOS A LARGO PLAZO	0.00	0.00	0.00	0.00

5.5.3	**DISMINUCIÓN DE INVENTARIOS**	**0.00**	**0.00**	**0.00**	**0.00**
5.5.3.1	DISMINUCIÓN DE INVENTARIOS DE MERCANCÍAS PARA VENTA	0.00	0.00	0.00	0.00
5.5.3.2	DISMINUCIÓN DE INVENTARIOS DE MERCANCÍAS TERMINADAS	0.00	0.00	0.00	0.00
5.5.3.3	DISMINUCIÓN DE INVENTARIOS DE MERCANCÍAS EN PROCESO DE ELABORACIÓN	0.00	0.00	0.00	0.00
5.5.3.4	DISMINUCIÓN DE INVENTARIOS DE MATERIAS PRIMAS, MATERIALES Y SUMINISTROS PARA PRODU	0.00	0.00	0.00	0.00
5.5.3.5	DISMINUCIÓN DE ALMACÉN DE MATERIALES Y SUMINISTROS DE CONSUMO	0.00	0.00	0.00	0.00
5.5.4	**AUMENTO POR INSUFICIENCIA DE ESTIMACIONES POR PÉRDIDA O DETERIORO U OBSOLESCENC**	**0.00**	**0.00**	**0.00**	**0.00**
5.5.4.1	AUMENTO POR INSUFICIENCIA DE ESTIMACIONES POR PÉRDIDA O DETERIORO U OBSOLESCENCIA	0.00	0.00	0.00	0.00
5.5.5	**AUMENTO POR INSUFICIENCIA DE PROVISIONES**	**0.00**	**0.00**	**0.00**	**0.00**
5.5.5.1	AUMENTO POR INSUFICIENCIA DE PROVISIONES	0.00	0.00	0.00	0.00
5.5.9	**OTROS GASTOS**	**0.00**	**0.00**	**0.00**	**0.00**
5.5.9.1	GASTOS DE EJERCICIOS ANTERIORES	0.00	0.00	0.00	0.00
5.5.9.2	PÉRDIDAS POR RESPONSABILIDADES	0.00	0.00	0.00	0.00
5.5.9.3	BONIFICACIONES Y DESCUENTOS OTORGADOS	0.00	0.00	0.00	0.00
5.5.9.4	DIFERENCIAS POR TIPO DE CAMBIO NEGATIVAS EN EFECTIVO Y EQUIVALENTES	0.00	0.00	0.00	0.00
5.5.9.5	DIFERENCIAS DE COTIZACIONES NEGATIVAS EN VALORES NEGOCIABLES	0.00	0.00	0.00	0.00
5.5.9.6	RESULTADO POR POSICIÓN MONETARIA	0.00	0.00	0.00	0.00
5.5.9.7	PÉRDIDAS POR PARTICIPACIÓN PATRIMONIAL	0.00	0.00	0.00	0.00
5.5.9.9	OTROS GASTOS VARIOS	0.00	0.00	0.00	0.00
5.6	**INVERSIÓN PÚBLICA**	**0.00**	**0.00**	**0.00**	**0.00**
5.6.1	**INVERSIÓN PÚBLICA NO CAPITALIZABLE**	**0.00**	**0.00**	**0.00**	**0.00**
5.6.1.1	CONSTRUCCIÓN EN BIENES NO CAPITALIZABLE	0.00	0.00	0.00	0.00
7	**CUENTAS DE ORDEN CONTABLES**	**0.00**	**0.00**	**0.00**	**0.00**
7.1	**VALORES**	**0.00**	**0.00**	**0.00**	**0.00**
7.1.1	VALORES EN CUSTODIA	0.00	0.00	0.00	0.00
7.1.2	CUSTODIA DE VALORES	0.00	0.00	0.00	0.00
7.1.3	INSTRUMENTOS DE CRÉDITO PRESTADOS A FORMADORES DE MERCADO	0.00	0.00	0.00	0.00
7.1.4	PRÉSTAMO DE INSTRUMENTOS DE CRÉDITO A FORMADORES DE MERCADO Y SU GARANTÍA	0.00	0.00	0.00	0.00
7.1.5	INSTRUMENTOS DE CRÉDITO RECIBIDOS EN GARANTÍA DE LOS FORMADORES DE MERCADO	0.00	0.00	0.00	0.00
7.1.6	GARANTÍA DE CRÉDITOS RECIBIDOS DE LOS FORMADORES DE MERCADO	0.00	0.00	0.00	0.00
7.2	**EMISION DE OBLIGACIONES**	**0.00**	**0.00**	**0.00**	**0.00**
7.2.1	AUTORIZACIÓN PARA LA EMISIÓN DE BONOS, TÍTULOS Y VALORES DE LA DEUDA PÚBLICA INTERN	0.00	0.00	0.00	0.00
7.2.2	AUTORIZACIÓN PARA LA EMISIÓN DE BONOS, TÍTULOS Y VALORES DE LA DEUDA PÚBLICA EXTERN	0.00	0.00	0.00	0.00
7.2.3	EMISIONES AUTORIZADAS DE LA DEUDA PÚBLICA INTERNA Y EXTERNA	0.00	0.00	0.00	0.00
7.2.4	SUSCRIPCIÓN DE CONTRATOS DE PRÉSTAMOS Y OTRAS OBLIGACIONES DE LA DEUDA PÚBLICA IN	0.00	0.00	0.00	0.00
7.2.5	SUSCRIPCIÓN DE CONTRATOS DE PRÉSTAMOS Y OTRAS OBLIGACIONES DE LA DEUDA PÚBLICA E	0.00	0.00	0.00	0.00
7.2.6	CONTRATOS DE PRÉSTAMOS Y OTRAS OBLIGACIONES DE LA DEUDA PÚBLICA INTERNA Y EXTERN	0.00	0.00	0.00	0.00
7.3	**AVALES Y GARANTIAS**	**0.00**	**0.00**	**0.00**	**0.00**
7.3.1	AVALES AUTORIZADOS	0.00	0.00	0.00	0.00
7.3.2	AVALES FIRMADOS	0.00	0.00	0.00	0.00
7.3.3	FIANZAS Y GARANTÍAS RECIBIDAS POR DEUDAS A COBRAR	0.00	0.00	0.00	0.00
7.3.4	FIANZAS Y GARANTÍAS RECIBIDAS	0.00	0.00	0.00	0.00
7.3.5	FIANZAS OTORGADAS PARA RESPALDAR OBLIGACIONES NO FISCALES DEL GOBIERNO	0.00	0.00	0.00	0.00
7.3.6	FIANZAS OTORGADAS DEL GOBIERNO PARA RESPALDAR OBLIGACIONES NO FISCALES	0.00	0.00	0.00	0.00
7.4	**JUICIOS**	**0.00**	**0.00**	**0.00**	**0.00**
7.4.1	DEMANDAS JUDICIAL EN PROCESO DE RESOLUCIÓN	0.00	0.00	0.00	0.00
7.4.2	RESOLUCIÓN DE DEMANDAS EN PROCESO JUDICIAL	0.00	0.00	0.00	0.00
7.5	**INVERSION MEDIANTE PROYECTOS PARA PRESTACION DE SERVICIOS (PPS) Y SIMILARES**	**0.00**	**0.00**	**0.00**	**0.00**
7.5.1	CONTRATOS PARA INVERSIÓN MEDIANTE PROYECTOS PARA PRESTACIÓN DE SERVICIOS (PPS) Y	0.00	0.00	0.00	0.00
7.5.2	INVERSIÓN PÚBLICA CONTRATADA MEDIANTE PROYECTOS PARA PRESTACIÓN DE SERVICIOS (PP	0.00	0.00	0.00	0.00
7.6	**BIENES EN CONCESIONADOS O EN COMODATO**	**0.00**	**0.00**	**0.00**	**0.00**
7.6.1	BIENES BAJO CONTRATO EN CONCESIÓN	0.00	0.00	0.00	0.00
7.6.2	CONTRATO DE CONCESIÓN POR BIENES	0.00	0.00	0.00	0.00
7.6.3	BIENES BAJO CONTRATO EN COMODATO	0.00	0.00	0.00	0.00
7.6.4	CONTRATO DE COMODATO POR BIENES	0.00	0.00	0.00	0.00

Nota de Gestión Administrativa 17

De conformidad con la nota de gestión administrativa número 17 la Información Contable deberá estar firmada en cada página de la misma e incluir al final la siguiente leyenda: "Bajo protesta de decir verdad declaramos que los Estados Financieros y sus notas, son razonablemente correctos y son responsabilidad del emisor"

ELABORÓ
JUAN MANUEL GUEVARA CHAVEZ
OFICIAL MAYOR

AUTORIZÓ
MAG. SANDRA LUZ RODRIGUEZ WONG
PRESIDENTA DEL TRIBUNAL DE JUSTICIA
ADMINISTRATIVA DE COAHUILA DE ZARAGOZA

TRIBUNAL DE JUSTICIA ADMINISTRATIVA DE COAHUILA DE ZARAGOZA
Balanza de Comprobación
Del 01 de enero al 30 de septiembre de 2018

CÓDIGO	CUENTA CONTABLE	SALDO INICIAL	CARGOS	ABONOS	SALDO FINAL
8	**CUENTAS DE ORDEN PRESUPUESTARIAS**	**0.00**	**0.00**	0.00	0.00
8.1	**LEY DE INGRESOS**	**0.00**	**146,732,692.99**	**146,732,692.99**	**0.00**
8.1.1	LEY DE INGRESOS ESTIMADA	0.00	65,735,794.78	0.00	65,735,794.78
8.1.2	LEY DE INGRESOS POR EJECUTAR	0.00	40,473,837.83	66,297,395.19	-25,823,557.36
8.1.3	MODIFICACIONES A LA LEY DE INGRESOS ESTIMADA	0.00	561,600.41	0.00	561,600.41
8.1.4	LEY DE INGRESOS DEVENGADA	0.00	39,961,459.97	40,473,837.83	-512,377.86
8.1.5	LEY DE INGRESOS RECAUDADA	0.00	0.00	39,961,459.97	-39,961,459.97
8.2	**PRESUPUESTO DE EGRESOS**	**0.00**	**222,875,202.97**	**222,875,202.97**	**0.00**
8.2.1	PRESUPUESTO DE EGRESOS APROBADO	0.00	0.00	65,735,794.78	-65,735,794.78
8.2.2	PRESUPUESTO DE EGRESOS POR EJERCER	0.00	76,465,171.43	45,450,556.32	31,014,615.11
8.2.3	MODIFICACIONES AL PRESUPUESTO DE EGRESOS APROBADO	0.00	10,633,584.37	10,729,376.65	-95,792.28
8.2.4	PRESUPUESTO DE EGRESOS COMPROMETIDO	0.00	34,816,971.95	34,638,959.03	178,012.92
8.2.5	PRESUPUESTO DE EGRESOS DEVENGADO	0.00	34,638,959.03	34,638,959.03	0.00
8.2.6	PRESUPUESTO DE EGRESOS EJERCIDO	0.00	34,638,959.03	31,681,557.16	2,957,401.87
8.2.7	PRESUPUESTO DE EGRESOS PAGADO	0.00	31,681,557.16	0.00	31,681,557.16

Nota de Gestión Administrativa 17

De conformidad con la nota de gestión administrativa número 17 la Información Contable deberá estar firmada en cada página de la misma e incluir al final la siguiente leyenda: "Bajo protesta de decir verdad declaramos que los Estados Financieros y sus notas, son razonablemente correctos y son responsabilidad del emisor"

ELABORÓ
JUAN MANUEL GUEVARA CHAVEZ
OFICIAL MAYOR

AUTORIZÓ
MAG. SANDRA LUZ RODRIGUEZ WONG
PRESIDENTA DEL TRIBUNAL DE JUSTICIA
ADMINISTRATIVA DE COAHUILA DE ZARAGOZA

INFORMACIÓN CONTABLE
XIII.- INFORME O DICTAMEN DE LOS PROFESIONALES DE AUDITORÍA INDEPENDIENTES O, EN SU CASO, UNA DECLARATORIA DE LOS ÓRGANOS INTERNOS DE CONTROL

Fuente: Artículo 13 de la Ley de Rendición de Cuentas y Fiscalización Superior del Estado de Coahuila de Zaragoza

INFORMACIÓN CONTABLE
INFORME O DICTAMEN DE LOS PROFESIONALES DE AUDITORÍA INDEPENDIENTES O, EN SU CASO, UNA DECLARATORIA DE LOS ÓRGANOS INTERNOS DE CONTROL

Fuente: Artículo 13 de la Ley de Rendición de Cuentas y Fiscalización Superior del Estado de Coahuila de Zaragoza

El formato del informe o dictamen de los profesionales de auditoría independientes o, en su caso, una declaratoria de los órganos internos de control, acerca de la situación que guarda el control interno, la situación financiera y el grado de colaboración de la entidad para el cumplimiento de los objetivos de la función de control gubernamental, es libre.

El documento deberá de ir firmado por el emisor e incluir la totalidad de la información que forme parte integrante del mismo.

ELABORÓ
JUAN MANUEL GUEVARA CHAVEZ
OFICIAL MAYOR

AUTORIZÓ
MAG. SANDRA LUZ RODRIGUEZ WONG
PRESIDENTA DEL TRIBUNAL DE JUSTICIA
ADMINISTRATIVA DE COAHUILA DE ZARAGOZA

SALTILLO ASESORES, S.C.
CONTADORES PUBLICOS

CALLE BUENOS AIRES No. 738
COL. LATINOAMERICANA
SALTILLO, COAH.
TELS. (844) 439-13-23 Y 439-20-08
135-62-30 Y 135-62-31

INFORME DE REVISIÓN DE INFORMACIÓN FINANCIERA INTERMEDIA CORRESPONDIENTE AL TERCER TRIMESTRE DEL AÑO 2018

MAG. SANDRA LUZ RODRÍGUEZ WONG
PRESIDENTA DEL TRIBUNAL DE JUSTICIA ADMINISTRATIVA
DE COAHUILA DE ZARAGOZA

Introducción.

He revisado la información financiera presentada en el Informe de Avance de Gestión Financiera correspondiente al tercer trimestre del año 2018 del Tribunal de Justicia Administrativa de Coahuila de Zaragoza, en lo sucesivo la "Entidad", que corresponden a la información contable, presupuestaria, programática, adicional e información derivada de la Ley de Disciplina Financiera de las Entidades Federativas y los Municipios, por el periodo trimestral que terminó en esa fecha. La administración de la entidad es responsable de la preparación y presentación razonable de esta información financiera intermedia de acuerdo con la Ley General de Contabilidad Gubernamental y los Acuerdos del Consejo Nacional de Armonización Contable. Mi responsabilidad es expresar una conclusión sobre esta información financiera intermedia con base en mi revisión.

Alcance de la revisión.

Mi revisión fue realizada de acuerdo con la Norma para Trabajos de Revisión 9020, revisión de información financiera intermedia ejecutada por el auditor independiente de la entidad, emitida por el Instituto Mexicano de Contadores Públicos, A.C. una revisión de información financiera intermedia consiste en llevar a cabo investigaciones, principalmente con el personal responsable de los asuntos financieros y contables, así como en aplicar procedimientos analíticos y otros procedimientos de revisión. Una revisión es sustancialmente menos en alcance que una auditoría realizada de conformidad con las Normas Internacionales Auditoría y, en consecuencia, no permite tener la seguridad de conocer todos los asuntos importantes que pudieran identificarse en una auditoría. Consecuentemente, no expreso una opinión de auditoria.

Conclusión.

Con base a mi revisión concluyo que la información financiera intermedia se presenta razonablemente correcta en todos los aspectos importantes, la cual está integrada por la información contable, presupuestaria, programática, adicional e información derivada de la Ley de Disciplina Financiera de las Entidades Federativas y los Municipios al cierre del tercer trimestre del año 2018, de conformidad con la Ley General de Contabilidad Gubernamental y los Acuerdos del Consejo Nacional de Armonización Contable.

ATENTAMENTE

C.P. JORGE AYAX CABELLO HERNÁNDEZ
Saltillo, Coahuila a 10 de octubre de 2018

LEA global
leading edge alliance

J.F.Z.

SALTILLO ASESORES, S.C.
CONTADORES PUBLICOS

CALLE BUENOS AIRES No. 738
COL. LATINOAMERICANA
SALTILLO, COAH.
TELS. (844) 439-13-23 Y 439-20-08
135-62-30 Y 135-62-31

INFORME CORRESPONDIENTE AL TERCER TRIMESTRE DEL AÑO 2018 ACERCA DE LA SITUACIÓN QUE GUARDA EL CONTROL INTERNO Y EL GRADO DE COLABORACIÓN DE LA ENTIDAD PARA EL CUMPLIMIENTO DE LOS OBJETIVOS DE LA FUNCIÓN DE CONTROL GUBERNAMENTAL

MAG. SANDRA LUZ RODRÍGUEZ WONG
PRESIDENTA DEL TRIBUNAL DE JUSTICIA ADMINISTRATIVA
DE COAHUILA DE ZARAGOZA

En lo que respecta a la revisión de la situación del control interno se informa que actualmente se está llevando a cabo la auditoría del control interno implementado en el ente público, con base en lo establecido en el Marco Integrado de Control Interno (MICI) emitido al marco del Sistema Nacional de Fiscalización (SNF). La revisión consta de la aplicación de cuestionarios de control interno y de la validación de respuestas al mismo, tomando como referencia los cinco componentes del MICI.

1. Ambiente de Control
2. Administración de Riesgos
3. Actividades de Control
4. Información y Comunicación
5. Supervisión

Para lo correspondiente al tercer trimestre del año 2018, se aplicó el cuestionario de control interno del tercer componente del MICI, que es el de Actividades de Control.

- **Actividades de Control:** Son aquellas acciones establecidas, a través de políticas y procedimientos, por los responsables de las unidades administrativas para alcanzar los objetivos institucionales y responder a sus riesgos asociados, incluidos los de corrupción y los de sistemas de información.

El cuestionario constó de 12 preguntas, y los resultados se ponderaron en función de las respuestas y la documentación soporte que se adjunta a las mismas, con el fin de identificar el grado nivel de cumplimiento de dicho componente.

Ahora bien, en lo correspondiente al grado de colaboración de la entidad para el cumplimiento de los objetivos de la función de control gubernamental, se hace saber que el grado de colaboración de la entidad fue el adecuado para poder llevar a cabo los procesos de revisión y emitir nuestra opinión, dado que se recibió atención oportuna y profesional por parte de todos los funcionarios públicos con los que se tuvo comunicación quienes nos entregaron la información y documentación en tiempo y forma.

ATENTAMENTE

C.P. JORGE AYAX CABELLO HERNÁNDEZ
Saltillo, Coahuila a 10 de octubre de 2018

LEA global
leading edge alliance
innovation • quality • excellence

J.F.Z.

INFORMACIÓN CONTABLE
XIV.- ACTA DE CABILDO EN LA QUE SE HAGA CONSTAR LA PRESENTACIÓN DEL INFORME DE AVANCE DE GESTIÓN FINANCIERA CORRESPONDIENTE AL TERCER TRIMESTRE DE 2018

Fuente: Reglas para la Presentación y Contenido del Informe de Avance de Gestión Financiera Correspondiente al Tercer Trimestre del Ejercicio Fiscal 2018.

Al Tribunal de Justicia Administrativa de Coahuila de Zaragoza No le aplica este punto, ya que es exclusivo para el Órgano Municipal.

ELABORÓ
JUAN MANUEL GUEVARA CHAVEZ
OFICIAL MAYOR

AUTORIZÓ
MÁG. SANDRA LUZ RODRIGUEZ WONG
PRESIDENTA DEL TRIBUNAL DE JUSTICIA
ADMINISTRATIVA DE COAHUILA DE ZARAGOZA

INFORMACIÓN PRESUPUESTARIA
I.- ESTADO ANALÍTICO DE INGRESOS POR CLASIFICACIÓN ECONÓMICA

Fuente: Artículo 46 fracción II inciso a) de la LGCG

TRIBUNAL D EJUSTICIA ADMINISTRATIVA DE COAHUILA DE ZARAGOZA
Estado Analítico de Ingresos
Del 01 de enero al 30 de septiembre de 2018

Clasificación Económica		Ingreso					Diferencia
		Estimado	Ampliaciones y Reducciones	Modificado	Devengado	Recaudado	
		1	2	(3= 1 + 2)	4	5	(6= 5 - 1)
1.1.5.1.1	PRODUCTOS	9,100.00	184,355.13	193,455.13	189,569.95	189,569.95	180,469.95
1.4.4.3	APROVECHAMIENTOS	0.00	377,245.28	377,245.28	377,245.28	377,245.28	377,245.28
1.1.8.2	TRANSFERENCIAS, ASIGNACIONES, SUBSIDIOS Y OTRAS	65,726,694.78	0.00	65,726,694.78	39,907,022.60	39,394,644.74	-26,332,050.04
	Total	65,735,794.78	561,600.41	66,297,395.19	40,473,837.83	39,961,459.97	-25,774,334.81
					Ingresos excedentes		

ELABORÓ
JUAN MANUEL GUEVARA CHAVEZ
OFICIAL MAYOR

AUTORIZÓ
MAG. SANDRA LUZ RODRIGUEZ WONG
PRESIDENTA DEL TRIBUNAL DE JUSTICIA
ADMINISTRATIVA DE COAHUILA DE ZARAGOZA

INFORMACIÓN PRESUPUESTARIA
II.- ESTADO ANALÍTICO DE INGRESOS POR CLASIFICACIÓN POR FUENTES DE FINANCIAMIENTO

Fuente: Artículo 46 fracción II inciso a) de la LGCG y Capítulo VII del Manual de Contabilidad Gubernamental

TRIBUNAL DE JUSTICIA ADMINISTRATIVA DE COAHUILA DE ZARAGOZA
Estado Analítico de Ingresos
Del 01 de enero al 30 de septiembre de 2018

Estado Analítico de Ingresos Por Fuente de Financiamiento	Ingreso					Diferencia
	Estimado	Ampliaciones y Reducciones	Modificado	Devengado	Recaudado	
	1	2	(3= 1 + 2)	4	5	(6= 5 - 1)
Ingresos del Gobierno	**9,100.00**	**561,600.41**	**570,700.41**	**566,815.23**	**566,815.23**	**557,715.23**
Impuestos	0.00	0.00	0.00	0.00	0.00	0.00
Contribuciones de Mejoras	0.00	0.00	0.00	0.00	0.00	0.00
Derechos	0.00	0.00	0.00	0.00	0.00	0.00
Productos	9,100.00	184,355.13	193,455.13	189,569.95	189,569.95	180,469.95
Corriente	9,100.00	184,355.13	193,455.13	189,569.95	189,569.95	180,469.95
Capital	0.00	0.00	0.00	0.00	0.00	0.00
Aprovechamientos	0.00	377,245.28	377,245.28	377,245.28	377,245.28	377,245.28
Corriente	0.00	377,245.28	377,245.28	377,245.28	377,245.28	377,245.28
Capital	0.00	0.00	0.00	0.00	0.00	0.00
Participaciones y Aportaciones	0.00	0.00	0.00	0.00	0.00	0.00
Transferencias, Asignaciones, Subsidios y Otras Ayudas	0.00	0.00	0.00	0.00	0.00	0.00
Ingresos de Organismos y Empresas	**65,726,694.78**	**0.00**	**65,726,694.78**	**39,907,022.60**	**39,394,644.74**	**-26,332,050.04**
Cuotas y Aportaciones de Seguridad Social	0.00	0.00	0.00	0.00	0.00	0.00
Ingresos por Ventas de Bienes y Servicios	0.00	0.00	0.00	0.00	0.00	0.00
Transferencias, Asignaciones, Subsidios y Otras Ayudas	65,726,694.78	0.00	65,726,694.78	39,907,022.60	39,394,644.74	-26,332,050.04
Ingresos derivados de financiamiento	**0.00**	**0.00**	**0.00**	**0.00**	**0.00**	**0.00**
Ingresos Derivados de Financiamientos	0.00	0.00	0.00	0.00	0.00	0.00
Total	**65,735,794.78**	**561,600.41**	**66,297,395.19**	**40,473,837.83**	**39,961,459.97**	**-25,774,334.81**
				Ingresos excedentes		

ELABORÓ
JUAN MANUEL GUEVARA CHAVEZ
OFICIAL MAYOR

AUTORIZÓ
MAG. SANDRA LUZ RODRIGUEZ WONG
PRESIDENTA DEL TRIBUNAL DE JUSTICIA
ADMINISTRATIVA DE COAHUILA DE ZARAGOZA

INFORMACIÓN PRESUPUESTARIA
III.- ESTADO ANALÍTICO DE INGRESOS POR CLASIFICACIÓN POR RUBROS DE INGRESOS

Fuente: Artículo 46 fracción II inciso a) de la LGCG y Capítulo VII del Manual de Contabilidad Gubernamental

TRIBUNAL DE JUSTICIA ADMINISTRATIVA DE COAHUILA DE ZARAGOZA

Estado Analítico de Ingresos

Del 01 de enero al 30 de septiembre de 2018

Rubro de Ingresos	Ingreso					Diferencia
	Estimado	Ampliaciones y Reducciones	Modificado	Devengado	Recaudado	
	1	2	(3= 1 + 2)	4	5	(6= 5 - 1)
Impuestos	0.00	0.00	0.00	0.00	0.00	0.00
Cuotas y Aportaciones de Seguridad Social	0.00	0.00	0.00	0.00	0.00	0.00
Contribuciones de Mejoras	0.00	0.00	0.00	0.00	0.00	0.00
Derechos	0.00	0.00	0.00	0.00	0.00	0.00
Productos	9,100.00	184,355.13	193,455.13	189,569.95	189,569.95	180,469.95
Corriente	9,100.00	184,355.13	193,455.13	189,569.95	189,569.95	180,469.95
Capital	0.00	0.00	0.00	0.00	0.00	0.00
Aprovechamientos	0.00	377,245.28	377,245.28	377,245.28	377,245.28	377,245.28
Corriente	0.00	377,245.28	377,245.28	377,245.28	377,245.28	377,245.28
Capital	0.00	0.00	0.00	0.00	0.00	0.00
Ingresos por Ventas de Bienes y Servicios	0.00	0.00	0.00	0.00	0.00	0.00
Participaciones y Aportaciones	0.00	0.00	0.00	0.00	0.00	0.00
Transferencias, Asignaciones, Subsidios y Otras Ayudas	65,726,694.78	0.00	65,726,694.78	39,907,022.60	39,394,644.74	-26,332,050.04
Ingresos Derivados de Financiamientos	0.00	0.00	0.00	0.00	0.00	0.00
Total	**65,735,794.78**	**561,600.41**	**66,297,395.19**	**40,473,837.83**	**39,961,459.97**	**-25,774,334.81**
				Ingresos excedentes		

ELABORÓ
JUAN MANUEL GUEVARA CHAVEZ
OFICIAL MAYOR

AUTORIZÓ
MAG. SANDRA LUZ RODRIGUEZ WONG
PRESIDENTA DEL TRIBUNAL DE JUSTICIA
ADMINISTRATIVA DE COAHUILA DE ZARAGOZA

INFORMACIÓN PRESUPUESTARIA
IV.- ESTADO ANALÍTICO DEL EJERCICIO DEL PRESUPUESTO DE EGRESOS POR CLASIFICACIÓN ADMINISTRATIVA

Fuente: Artículo 46 fracción II inciso b) de la LGCG y Capítulo VII del Manual de Contabilidad Gubernamental

TRIBUNAL DE JUSTICIA ADMINISTRATIVA DE COAHUILA DE ZARAGOZA
Estado Analítico del Ejercicio del Presupuesto de Egresos
Clasificación Administrativa
Del 01 de enero al 30 de septiembre de 2018

Concepto	Egresos					Subejercicio
	Aprobado	Ampliaciones/ (Reducciones)	Modificado	Devengado	Pagado	
	1	2	3 = (1 + 2)	4	5	6 = (3 - 4)
PRESIDENCIA	18,463,474.43	683,692.68	19,147,167.11	8,430,406.84	7,635,436.52	10,716,760.27
OFICIALIA MAYOR	15,974,745.09	-1,572,223.29	14,402,521.80	8,009,831.79	7,453,203.47	6,392,690.01
JURISDICCIONAL	28,884,224.34	1,259,322.89	30,143,547.23	18,198,720.40	16,592,917.17	11,944,826.83
ORGANO INTERNO DE CONTROL	2,413,350.92	-275,000.00	2,138,350.92	0.00	0.00	2,138,350.92
	0.00	0.00	0.00	0.00	0.00	0.00
	0.00	0.00	0.00	0.00	0.00	0.00
	0.00	0.00	0.00	0.00	0.00	0.00
	0.00	0.00	0.00	0.00	0.00	0.00
Total del Gasto	**65,735,794.78**	**95,792.28**	**65,831,587.06**	**34,638,959.03**	**31,681,557.16**	**31,192,628.03**

Gobierno (Federal/Estatal/Municipal) de _____
Estado Analítico del Ejercicio del Presupuesto de Egresos
Clasificación Administrativa
Del 01 de enero al 30 de septiembre de 2018

Concepto	Egresos					Subejercicio
	Aprobado	Ampliaciones/ (Reducciones)	Modificado	Devengado	Pagado	
	1	2	3 = (1 + 2)	4	5	6 = (3 - 4)
Poder Ejecutivo	0.00	0.00	0.00	0.00	0.00	0.00
Poder Legislativo	0.00	0.00	0.00	0.00	0.00	0.00
Poder Judicial	0.00	0.00	0.00	0.00	0.00	0.00
Órganos Autónomos	65,735,794.78	95,792.28	65,831,587.06	34,638,959.03	31,681,557.16	31,192,628.03
Total del Gasto	**65,735,794.78**	**95,792.28**	**65,831,587.06**	**34,638,959.03**	**31,681,557.16**	**31,192,628.03**

Sector Paraestatal del Gobierno (Federal/Estatal/Municipal) de _____
Estado Analítico del Ejercicio del Presupuesto de Egresos
Clasificación Administrativa
Del 01 de enero al 30 de septiembre de 2018

Concepto	Egresos					Subejercicio
	Aprobado	Ampliaciones/ (Reducciones)	Modificado	Devengado	Pagado	
	1	2	3 = (1 + 2)	4	5	6 = (3 - 4)
Entidades Paraestatales y Fideicomisos No Empresariales y No Financieros	0.00	0.00	0.00	0.00	0.00	0.00
Instituciones Públicas de la Seguridad Social	0.00	0.00	0.00	0.00	0.00	0.00
Entidades Paraestatales Empresariales No Financieras con Participación Estatal Mayoritaria	0.00	0.00	0.00	0.00	0.00	0.00
Fideicomisos Empresariales No Financieros con Participación Estatal Mayoritaria	0.00	0.00	0.00	0.00	0.00	0.00
Entidades Paraestatales Empresariales Financieras Monetarias con Participación Estatal Mayoritaria	0.00	0.00	0.00	0.00	0.00	0.00
Entidades Paraestatales Empresariales Financieras No Monetarias con Participación Estatal Mayoritaria	0.00	0.00	0.00	0.00	0.00	0.00
Fideicomisos Financieros Públicos con Participación Estatal Mayoritaria	0.00	0.00	0.00	0.00	0.00	0.00
Total del Gasto	**0.00**	**0.00**	**0.00**	**0.00**	**0.00**	**0.00**

ELABORÓ
JUAN MANUEL GUEVARA CHAVEZ
OFICIAL MAYOR

AUTORIZÓ
MAG. SANDRA LUZ RODRIGUEZ WONG
PRESIDENTA DEL TRIBUNAL DE JUSTICIA
ADMINISTRATIVA DE COAHUILA DE ZARAGOZA

INFORMACIÓN PRESUPUESTARIA
V.- ESTADO ANALÍTICO DEL EJERCICIO DEL PRESUPUESTO DE EGRESOS POR CLASIFICACIÓN ECONÓMICA

Fuente: Artículo 46 fracción II inciso b) de la LGCG y Capítulo VII del Manual de Contabilidad Gubernamental

TRIBUNAL D EJUSTICIA ADMINISTRATIVA DE COAHUILA DE ZARAGOZA
Estado Analítico del Ejercicio del Presupuesto de Egresos
Clasificación Económica (por Tipo de Gasto)
Del 01 de enero al 30 de septiembre de 2018

Concepto	Egresos					Subejercicio
	Aprobado	Ampliaciones/ (Reducciones)	Modificado	Devengado	Pagado	
	1	2	3 = (1 + 2)	4	5	6 = (3 - 4)
Gasto Corriente	59,576,794.78	-1,690,564.86	57,886,229.92	30,771,810.68	27,826,488.91	27,114,419.24
Gasto de Capital	6,159,000.00	1,786,357.14	7,945,357.14	3,867,148.35	3,855,068.25	4,078,208.79
Amortización de la Deuda y Disminución de Pasivos	0.00	0.00	0.00	0.00	0.00	0.00
Pensiones y Jubilaciones	0.00	0.00	0.00	0.00	0.00	0.00
Participaciones	0.00	0.00	0.00	0.00	0.00	0.00
Total del Gasto	**65,735,794.78**	**95,792.28**	**65,831,587.06**	**34,638,959.03**	**31,681,557.16**	**31,192,628.03**

ELABORÓ
JUAN MANUEL GUEVARA CHAVEZ
OFICIAL MAYOR

AUTORIZÓ
MAG. SANDRA LUZ RODRIGUEZ WONG
PRESIDENTA DEL TRIBUNAL DE JUSTICIA
ADMINISTRATIVA DE COAHUILA DE ZARAGOZA

INFORMACIÓN PRESUPUESTARIA
VI.- ESTADO ANALÍTICO DEL EJERCICIO DEL PRESUPUESTO DE EGRESOS POR CLASIFICACIÓN POR OBJETO DEL GASTO

Fuente: Artículo 46 fracción II inciso b) de la LGCG y Capítulo VII del Manual de Contabilidad Gubernamental

TRIBUNAL DE JUSTICIA ADMINISTRATIVA DE COAHUILA DE ZARAGOZA
Estado Analítico del Ejercicio del Presupuesto de Egresos
Clasificación por Objeto del Gasto (Capítulo y Concepto)
Del 01 de enero al 30 de septiembre de 2018

Concepto	Egresos					Subejercicio
	Aprobado	Ampliaciones/ (Reducciones)	Modificado	Devengado	Pagado	
	1	2	3 = (1 + 2)	4	5	6 = (3 - 4)
Servicios Personales	**46,245,694.78**	**0.00**	**46,245,694.78**	**26,437,574.05**	**23,543,467.33**	**19,808,120.73**
Remuneraciones al Personal de Carácter Permanente	28,878,804.05	-67,349.79	28,811,454.26	17,304,735.80	17,304,735.80	11,506,718.46
Remuneraciones al Personal de Carácter Transitorio	0.00	48,746.61	48,746.61	72,512.21	72,512.21	-23,765.60
Remuneraciones Adicionales y Especiales	4,636,478.98	-1,545.01	4,634,933.97	2,738,684.46	244,638.20	1,896,249.51
Seguridad Social	5,521,861.55	0.00	5,521,861.55	1,433,204.35	1,033,143.89	4,088,657.20
Otras Prestaciones Sociales y Económicas	7,148,550.20	20,148.19	7,168,698.39	4,855,035.88	4,855,035.88	2,313,662.51
Previsiones	0.00	0.00	0.00	0.00	0.00	0.00
Pago de Estímulos a Servidores Públicos	60,000.00	0.00	60,000.00	33,401.35	33,401.35	26,598.65
Materiales y Suministros	**6,125,500.00**	**-1,235,866.13**	**4,889,633.87**	**949,535.06**	**898,320.01**	**3,940,098.81**
Materiales de Administración, Emisión de Documentos y Artículos Oficiales	3,720,000.00	-535,078.17	3,184,921.83	622,501.32	571,286.27	2,562,420.51
Alimentos y Utensilios	170,000.00	33,219.29	203,219.29	62,488.22	62,488.22	140,731.07
Materias Primas y Materiales de Producción y Comercialización	0.00	1,123.15	1,123.15	0.00	0.00	1,123.15
Materiales y Artículos de Construcción y de Reparación	521,000.00	-27,824.26	493,175.74	105,232.71	105,232.71	387,943.03
Productos Químicos, Farmacéuticos y de Laboratorio	3,000.00	4,473.59	7,473.59	4,781.82	4,781.82	2,691.77
Combustibles, Lubricantes y Aditivos	1,111,500.00	-865,276.14	246,223.86	63,408.50	63,408.50	182,815.36
Vestuario, Blancos, Prendas de Protección y Artículos Deportivos	0.00	103,438.24	103,438.24	263.18	263.18	103,175.06
Materiales y Suministros Para Seguridad	0.00	0.00	0.00	0.00	0.00	0.00
Herramientas, Refacciones y Accesorios Menores	600,000.00	50,058.17	650,058.17	90,859.31	90,859.31	559,198.86
Servicios Generales	**7,205,600.00**	**-499,698.73**	**6,705,901.27**	**3,341,909.78**	**3,341,909.78**	**3,363,991.49**
Servicios Básicos	781,500.00	-44,193.69	737,306.31	314,440.86	314,440.86	422,865.45
Servicios de Arrendamiento	174,000.00	64,695.45	238,695.45	72,331.75	72,331.75	166,363.70
Servicios Profesionales, Científicos, Técnicos y Otros Servicios	736,700.00	193,274.96	929,974.96	581,133.92	581,133.92	348,841.04
Servicios Financieros, Bancarios y Comerciales	146,999.96	9,677.48	156,677.44	126,231.11	126,231.11	30,446.33
Servicios de Instalación, Reparación, Mantenimiento y Conservación	1,544,100.00	-235,112.76	1,308,987.24	1,129,959.74	1,129,959.74	179,027.50
Servicios de Comunicación Social y Publicidad.	280,000.00	256,840.49	536,840.49	313,759.36	313,759.36	223,081.13
Servicios de Traslado y Viáticos	2,620,000.04	-660,021.10	1,959,978.94	246,636.04	246,636.04	1,713,342.90
Servicios Oficiales	356,000.00	87,381.00	443,381.00	163,362.72	163,362.72	280,018.28
Otros Servicios Generales	566,300.00	-172,240.56	394,059.44	394,054.28	394,054.28	5.16
Transferencias, Asignaciones, Subsidios y Otras Ayudas	**0.00**	**45,000.00**	**45,000.00**	**42,791.79**	**42,791.79**	**2,208.21**
Transferencias Internas y Asignaciones al Sector Público	0.00	0.00	0.00	0.00	0.00	0.00
Transferencias al Resto del Sector Público	0.00	0.00	0.00	0.00	0.00	0.00
Subsidios y Subvenciones	0.00	0.00	0.00	0.00	0.00	0.00
Ayudas Sociales	0.00	45,000.00	45,000.00	42,791.79	42,791.79	2,208.21
Pensiones y Jubilaciones	0.00	0.00	0.00	0.00	0.00	0.00
Transferencias a Fideicomisos, Mandatos y Otros Análogos	0.00	0.00	0.00	0.00	0.00	0.00
Transferencias a la Seguridad Social	0.00	0.00	0.00	0.00	0.00	0.00
Donativos	0.00	0.00	0.00	0.00	0.00	0.00
Transferencias al Exterior	0.00	0.00	0.00	0.00	0.00	0.00
Bienes Muebles, Inmuebles e Intangibles	**6,159,000.00**	**1,786,357.14**	**7,945,357.14**	**3,867,148.35**	**3,855,068.25**	**4,078,208.79**
Mobiliario y Equipo de Administración	990,000.00	869,973.81	1,859,973.81	1,691,653.26	1,691,653.26	168,320.55
Mobiliario y Equipo Educacional y Recreativo	33,000.00	0.00	33,000.00	0.00	0.00	33,000.00
Equipo e Instrumental Médico y de Laboratorio	0.00	0.00	0.00	0.00	0.00	0.00
Vehículos y Equipo de Transporte	710,000.00	500,000.00	1,210,000.00	699,696.00	699,696.00	510,304.00
Equipo de Defensa y Seguridad	0.00	0.00	0.00	0.00	0.00	0.00
Maquinaria, Otros Equipos y Herramientas	990,000.00	531,960.57	1,521,960.57	1,407,155.07	1,407,155.07	114,805.50
Activos Biológicos	0.00	0.00	0.00	0.00	0.00	0.00
Bienes Inmuebles	0.00	0.00	0.00	0.00	0.00	0.00
Activos Intangibles	3,436,000.00	-115,577.24	3,320,422.76	68,644.02	56,563.92	3,251,778.74
Inversión Pública	**0.00**	**0.00**	**0.00**	**0.00**	**0.00**	**0.00**
Obra Pública en Bienes de Dominio Público	0.00	0.00	0.00	0.00	0.00	0.00
Obra Pública en Bienes Propios	0.00	0.00	0.00	0.00	0.00	0.00
Proyectos Productivos y Acciones de Fomento	0.00	0.00	0.00	0.00	0.00	0.00
Inversiones Financieras y Otras Provisiones	**0.00**	**0.00**	**0.00**	**0.00**	**0.00**	**0.00**
Inversiones Para el Fomento de Actividades Productivas.	0.00	0.00	0.00	0.00	0.00	0.00
Acciones y Participaciones de Capital	0.00	0.00	0.00	0.00	0.00	0.00
Compra de Títulos y Valores	0.00	0.00	0.00	0.00	0.00	0.00
Concesión de Préstamos	0.00	0.00	0.00	0.00	0.00	0.00
Inversiones en Fideicomisos, Mandatos y Otros Análogos	0.00	0.00	0.00	0.00	0.00	0.00
Otras Inversiones Financieras	0.00	0.00	0.00	0.00	0.00	0.00
Provisiones para Contingencias y Otras Erogaciones Especiales	0.00	0.00	0.00	0.00	0.00	0.00
Participaciones y Aportaciones	**0.00**	**0.00**	**0.00**	**0.00**	**0.00**	**0.00**
Participaciones	0.00	0.00	0.00	0.00	0.00	0.00
Aportaciones	0.00	0.00	0.00	0.00	0.00	0.00
Convenios	0.00	0.00	0.00	0.00	0.00	0.00
Deuda Pública	**0.00**	**0.00**	**0.00**	**0.00**	**0.00**	**0.00**
Amortización de la Deuda Pública	0.00	0.00	0.00	0.00	0.00	0.00
Intereses de la Deuda Pública	0.00	0.00	0.00	0.00	0.00	0.00
Comisiones de la Deuda Pública	0.00	0.00	0.00	0.00	0.00	0.00
Gastos de la Deuda Pública	0.00	0.00	0.00	0.00	0.00	0.00
Costo por Coberturas	0.00	0.00	0.00	0.00	0.00	0.00
Apoyos Financieros	0.00	0.00	0.00	0.00	0.00	0.00
Adeudos de Ejercicios Fiscales Anteriores (Adefas)	0.00	0.00	0.00	0.00	0.00	0.00
Total del Gasto	**65,735,794.78**	**95,792.28**	**65,831,587.06**	**34,638,959.03**	**31,681,557.16**	**31,192,623.03**

ELABORÓ
JUAN MANUEL GUEVARA CHAVEZ
OFICIAL MAYOR

AUTORIZÓ
MAG. SANDRA LUZ RODRIGUEZ WONG
PRESIDENTA DEL TRIBUNAL DE JUSTICIA
ADMINISTRATIVA DE COAHUILA DE ZARAGOZA

INFORMACIÓN PRESUPUESTARIA
VII.- ESTADO ANALÍTICO DEL EJERCICIO DEL PRESUPUESTO DE EGRESOS POR CLASIFICACIÓN FUNCIONAL

Fuente: Artículo 46 fracción II inciso b) de la LGCG y Capítulo VII del Manual de Contabilidad Gubernamental

TRIBUNAL DE JUSTICIA ADMINISTRATIVA DE COAHUILA DE ZARAGOZA
Estado Analítico del Ejercicio del Presupuesto de Egresos
Clasificación Funcional (Finalidad y Función)
Del 01 de enero al 30 de septiembre de 2018

Concepto	Egresos					Subejercicio
	Aprobado	Ampliaciones/ (Reducciones)	Modificado	Devengado	Pagado	
	1	2	3 = (1 + 2)	4	5	6 = (3 - 4)
Gobierno	**65,735,794.78**	**95,792.28**	**65,831,587.06**	**34,638,959.03**	**31,681,557.16**	**31,192,628.03**
Legislación	0.00	0.00	0.00	0.00	0.00	0.00
Justicia	65,735,794.78	95,792.28	65,831,587.06	34,638,959.03	31,681,557.16	31,192,628.03
Coordinación de la Política de Gobierno	0.00	0.00	0.00	0.00	0.00	0.00
Relaciones Exteriores	0.00	0.00	0.00	0.00	0.00	0.00
Asuntos Financieros y Hacendarios	0.00	0.00	0.00	0.00	0.00	0.00
Seguridad Nacional	0.00	0.00	0.00	0.00	0.00	0.00
Asuntos de Orden Público y de Seguridad Interior	0.00	0.00	0.00	0.00	0.00	0.00
Otros Servicios Generales	0.00	0.00	0.00	0.00	0.00	0.00
Desarrollo Social	**0.00**	**0.00**	**0.00**	**0.00**	**0.00**	**0.00**
Protección Ambiental	0.00	0.00	0.00	0.00	0.00	0.00
Vivienda y Servicios a la Comunidad	0.00	0.00	0.00	0.00	0.00	0.00
Salud	0.00	0.00	0.00	0.00	0.00	0.00
Recreación, Cultura y Otras Manifestaciones Sociales	0.00	0.00	0.00	0.00	0.00	0.00
Educación	0.00	0.00	0.00	0.00	0.00	0.00
Protección Social	0.00	0.00	0.00	0.00	0.00	0.00
Otros Asuntos Sociales	0.00	0.00	0.00	0.00	0.00	0.00
Desarrollo Económico	**0.00**	**0.00**	**0.00**	**0.00**	**0.00**	**0.00**
Asuntos Económicos, Comerciales y Laborales en General	0.00	0.00	0.00	0.00	0.00	0.00
Agropecuaria, Silvicultura, Pesca y Caza	0.00	0.00	0.00	0.00	0.00	0.00
Combustibles y Energía	0.00	0.00	0.00	0.00	0.00	0.00
Minería, Manufacturas y Construcción	0.00	0.00	0.00	0.00	0.00	0.00
Transporte	0.00	0.00	0.00	0.00	0.00	0.00
Comunicaciones	0.00	0.00	0.00	0.00	0.00	0.00
Turismo	0.00	0.00	0.00	0.00	0.00	0.00
Ciencia, Tecnología e Innovación	0.00	0.00	0.00	0.00	0.00	0.00
Otras Industrias y Otros Asuntos Económicos	0.00	0.00	0.00	0.00	0.00	0.00
Otras no Clasificadas en Funciones Anteriores	**0.00**	**0.00**	**0.00**	**0.00**	**0.00**	**0.00**
Transacciones de la Deuda Pública / Costo Financiero de la Deuda	0.00	0.00	0.00	0.00	0.00	0.00
Transferencias, Participaciones y Aportaciones entre Diferentes Niveles y Ordenes de Gobierno	0.00	0.00	0.00	0.00	0.00	0.00
Saneamiento del Sistema Financiero	0.00	0.00	0.00	0.00	0.00	0.00
Adeudos de Ejercicios Fiscales Anteriores	0.00	0.00	0.00	0.00	0.00	0.00
Total del Gasto	**65,735,794.78**	**95,792.28**	**65,831,587.06**	**34,638,959.03**	**31,681,557.16**	**31,192,628.03**

ELABORÓ
JUAN MANUEL GUEVARA CHAVEZ
OFICIAL MAYOR

AUTORIZÓ
MAG. SANDRA LUZ RODRIGUEZ WONG
PRESIDENTA DEL TRIBUNAL DE JUSTICIA
ADMINISTRATIVA DE COAHUILA DE ZARAGOZA

INFORMACIÓN PRESUPUESTARIA
VIII.- ENDEUDAMIENTO NETO

Fuente: Artículo 46 fracción II inciso c) de la LGCG y Capítulo VII del Manual de Contabilidad Gubernamental

TRIBUNAL DE JUSTICIA ADMINISTRATIVA DE COAHUILA DE ZARAGOZA
Endeudamiento Neto
Del 01 de enero al 30 de septiembre de 2018

Identificación de Crédito o Instrumento	Contratación / Colocación	Amortización	Endeudamiento Neto
	A	B	C = A - B
Créditos Bancarios			
Total Créditos Bancarios	0.00	0.00	0.00
Otros Instrumentos de Deuda			
Total Otros Instrumentos de Deuda	0.00	0.00	0.00
TOTAL	**0.00**	**0.00**	**0.00**

ELABORÓ
JUAN MANUEL GUEVARA CHAVEZ
OFICIAL MAYOR

AUTORIZÓ
MAG. SANDRA LUZ RODRIGUEZ WONG
PRESIDENTA DEL TRIBUNAL DE JUSTICIA
ADMINISTRATIVA DE COAHUILA DE ZARAGOZA

INFORMACIÓN PRESUPUESTARIA
IX.- INTERESES DE LA DEUDA

Fuente: Artículo 46 fracción II inciso d) de la LGCG y Capítulo VII del Manual de Contabilidad Gubernamental

TRIBUNAL DE JUSTICIA ADMINISTRATIVA DE COAHUILA DE ZARAGOZA

Intereses de la Deuda

Del 01 de enero al 30 de septiembre de 2018

Identificación de Crédito o Instrumento	Devengado	Pagado
Créditos Bancarios		
Total de Intereses de Créditos Bancarios	0.00	0.00
Otros Instrumentos de Deuda		
Total de Intereses de Otros Instrumentos de Deuda	0.00	0.00
TOTAL	**0.00**	**0.00**

ELABORÓ
JUAN MANUEL GUEVARA CHAVEZ
OFICIAL MAYOR

AUTORIZÓ
MAG. SANDRA LUZ RODRIGUEZ WONG
PRESIDENTA DEL TRIBUNAL DE JUSTICIA
ADMINISTRATIVA DE COAHUILA DE ZARAGOZA

INFORMACIÓN PRESUPUESTARIA
X.- UN FLUJO DE FONDOS QUE RESUMA TODAS LAS OPERACIONES

Fuente: Artículo 46 fracción II inciso e) de la LGCG y Capítulo VII del Manual de Contabilidad Gubernamental

TRIBUNAL DE JUSTICIA ADMINISTRATIVA DE COAHUILA DE ZARAGOZA

Indicadores de Postura Fiscal

Del 01 de enero al 30 de septiembre de 2018

Concepto	Estimado	Devengado	Pagado [3]
I. Ingresos Presupuestarios (I=1+2)	65,735,794.78	40,473,837.83	39,961,459.97
1. Ingresos del Gobierno de la Entidad Federativa [1]	65,735,794.78	40,473,837.83	39,961,459.97
2. Ingresos del Sector Paraestatal [1]	0.00	0.00	0.00
II. Egresos Presupuestarios (II=3+4)	65,735,794.78	34,638,959.03	31,681,557.16
3. Egresos del Gobierno de la Entidad Federativa [2]	65,735,794.78	34,638,959.03	31,681,557.16
4. Egresos del Sector Paraestatal [2]	0.00	0.00	0.00
III. Balance Presupuestario (Superávit o Déficit) (III = I - II)	0.00	5,834,878.80	8,279,902.81

Concepto	Estimado	Devengado	Pagado [3]
III. Balance presupuestario (Superávit o Déficit)	0.00	5,834,878.80	8,279,902.81
IV. Intereses, Comisiones y Gastos de la Deuda	0.00	0.00	0.00
V. Balance Primario (Superávit o Déficit) (V= III - IV)	**0.00**	5,834,878.80	8,279,902.81

Concepto	Estimado	Devengado	Pagado [3]
A. Financiamiento	0.00	0.00	0.00
B. Amortización de la deuda	0.00	0.00	0.00
C. Endeudamiento ó desendeudamiento (C = A - B)	**0.00**	**0.00**	**0.00**

1 Los Ingresos que se presentan son los ingresos presupuestario totales sin incluir los ingresos por financiamientos. Los Ingresos del Gobierno de la Entidad Federativa corresponden a los del Poder Ejecutivo, Legislativo Judicial y Autónomos

2 Los egresos que se presentan son los egresos presupuestarios totales sin incluir los egresos por amortización. Los egresos del Gobierno de la Entidad Federativa corresponden a los del Poder Ejecutivo, Legislativo, Judicial y Órganos Autónomos

3 Para Ingresos se reportan los ingresos recaudados; para egresos se reportan los egresos pagados

ELABORÓ
JUAN MANUEL GUEVARA CHAVEZ
OFICIAL MAYOR

AUTORIZÓ
MAG. SANDRA LUZ RODRIGUEZ WONG
PRESIDENTA DEL TRIBUNAL DE JUSTICIA
ADMINISTRATIVA DE COAHUILA DE ZARAGOZA

INFORMACIÓN PROGRAMÁTICA
I.- GASTO POR CATEGORÍA PROGRAMÁTICA

Fuente: Artículo 46 fracción III inciso a) de la LGCG y Capítulo VII del Manual de Contabilidad Gubernamental

TRIBUNAL DE JUSTICIA ADMINISTRATIVA DE COAHUILA DE ZARAGOZA

Gasto por Categoría Programática

Del 01 de enero al 30 de septiembre de 2018

Concepto	Egresos					Subejercicio
	Aprobado	Ampliaciones/ (Reducciones)	Modificado	Devengado	Pagado	
	1	2	3 = (1 + 2)	4	5	6 = (3 - 4)
Programas						
Subsidios: Sector Social y Privado o Entidades Federativas y Municipios	**0.00**	**0.00**	**0.00**	**0.00**	**0.00**	**0.00**
Sujetos a Reglas de Operación	0.00	0.00	0.00	0.00	0.00	0.00
Otros Subsidios	0.00	0.00	0.00	0.00	0.00	0.00
Desempeño de las Funciones	**65,735,794.78**	**95,792.28**	**65,831,587.06**	**34,638,959.03**	**31,681,557.16**	**31,192,628.03**
Prestación de Servicios Públicos	65,735,794.78	95,792.28	65,831,587.06	34,638,959.03	31,681,557.16	31,192,628.03
Provisión de Bienes Públicos	0.00	0.00	0.00	0.00	0.00	0.00
Planeación, seguimiento y evaluación de políticas públicas	0.00	0.00	0.00	0.00	0.00	0.00
Promoción y fomento	0.00	0.00	0.00	0.00	0.00	0.00
Regulación y supervisión	0.00	0.00	0.00	0.00	0.00	0.00
Funciones de las Fuerzas Armadas (Únicamente Gobierno Federal)	0.00	0.00	0.00	0.00	0.00	0.00
Específicos	0.00	0.00	0.00	0.00	0.00	0.00
Proyectos de Inversión	0.00	0.00	0.00	0.00	0.00	0.00
Administrativos y de Apoyo	**0.00**	**0.00**	**0.00**	**0.00**	**0.00**	**0.00**
Apoyo al proceso presupuestario y para mejorar la eficiencia institucional	0.00	0.00	0.00	0.00	0.00	0.00
Apoyo a la función pública y al mejoramiento de la gestión	0.00	0.00	0.00	0.00	0.00	0.00
Operaciones ajenas	0.00	0.00	0.00	0.00	0.00	0.00
Compromisos	**0.00**	**0.00**	**0.00**	**0.00**	**0.00**	**0.00**
Obligaciones de cumplimiento de resolución jurisdiccional	0.00	0.00	0.00	0.00	0.00	0.00
Desastres Naturales	0.00	0.00	0.00	0.00	0.00	0.00
Obligaciones	**0.00**	**0.00**	**0.00**	**0.00**	**0.00**	**0.00**
Pensiones y jubilaciones	0.00	0.00	0.00	0.00	0.00	0.00
Aportaciones a la seguridad social	0.00	0.00	0.00	0.00	0.00	0.00
Aportaciones a fondos de estabilización	0.00	0.00	0.00	0.00	0.00	0.00
Aportaciones a fondos de inversión y reestructura de pensiones	0.00	0.00	0.00	0.00	0.00	0.00
Programas de Gasto Federalizado (Gobierno Federal)	**0.00**	**0.00**	**0.00**	**0.00**	**0.00**	**0.00**
Gasto Federalizado	0.00	0.00	0.00	0.00	0.00	0.00
Participaciones a entidades federativas y municipios	**0.00**	**0.00**	**0.00**	**0.00**	**0.00**	**0.00**
Costo financiero, deuda o apoyos a deudores y ahorradores de la banca	**0.00**	**0.00**	**0.00**	**0.00**	**0.00**	**0.00**
Adeudos de ejercicios fiscales anteriores	**0.00**	**0.00**	**0.00**	**0.00**	**0.00**	**0.00**
Total del Gasto	**65,735,794.78**	**95,792.28**	**65,831,587.06**	**34,638,959.03**	**31,681,557.16**	**31,192,628.03**

ELABORÓ
JUAN MANUEL GUEVARA CHAVEZ
OFICIAL MAYOR

AUTORIZÓ
MAG. SANDRA LUZ RODRIGUEZ WONG
PRESIDENTA DEL TRIBUNAL DE JUSTICIA
ADMINISTRATIVA DE COAHUILA DE ZARAGOZA

INFORMACIÓN PROGRAMÁTICA
PROGRAMAS Y PROYECTOS DE INVERSIÓN

Fuente: Artículo 46 fracción III inciso b) de la LGCG

Los programas y proyectos de inversión se deberán de presentar en un formato libre, tomando en cuenta lo siguiente:

Programas y proyectos de inversión

Se especifican las acciones que implican erogaciones de gasto de capital destinadas tanto a obra pública en infraestructura como a la adquisición y modificación de inmuebles, adquisiciones de bienes muebles asociadas a estos programas, y rehabilitaciones que impliquen un aumento en la capacidad o vida útil de los activos de infraestructura e inmuebles.

Se muestra la integración de la asignación de los recursos destinados a los programas y proyectos de inversión concluidos y en proceso en un ejercicio, especificando las erogaciones de gasto de capital destinadas tanto a obra pública en infraestructura como a la adquisición y modificación de inmuebles, adquisiciones de bienes muebles asociadas a los programas, y rehabilitaciones que impliquen un aumento en la capacidad o vida útil de los activos de infraestructura e inmuebles.[1]

TRIBUNAL DE JUSTICIA ADMINISTRATIVA DE COAHUILA DE ZARAGOZA
ASIGNACION DE RECURSOS DESTINADOS A LOS PROGRAMAS
PARA LA ADQUISICIÓN DE BIENES MUEBLES
CAPITULO 5000
DEL 1 DE ENERO AL 30 DE SEPTIEMBRE DEL 2018

	APROBADO	DEVENGADO
E0111-DIRECCIÓN INSTITUCIONAL	$ 618,000.00	$ 555,081.04
E0211-POSICIONAMIENTO Y DIFUSIÓN DE TRIBUNAL	$ 85,000.00	$ 243,194.93
E0311- JUSTICIA EN LÍNEA	$ 3,055,000.00	$ 112,225.81
E0411- ADMINISTRACIÓN DE RECURSOS	$ 1,298,500.00	$ 1,003,161.59
E0511-IMPARTICIÓN DE JUSTICIA	$ 1,067,500.00	$ 1,953,484.98
E0611- CONTROL INTERNO	$ 35,000.00	$ -
	$ 6,159,000.00	**$ 3,867,148.35**

ELABORÓ
JUAN MANUEL GUEVARA CHAVEZ
OFICIAL MAYOR

AUTORIZÓ
MAG. SANDRA LUZ RODRIGUEZ WONG
PRESIDENTA DEL TRIBUNAL DE JUSTICIA
ADMINISTRATIVA DE COAHUILA DE ZARAGOZA

[1] Apartado "VI. Estados Presupuestarios, Financieros y Económicos a producir y sus objetivos" del Marco conceptual de Contabilidad Gubernamental

INFORMACIÓN PROGRAMÁTICA
III.- INDICADORES DE RESULTADOS

Fuente: Artículo 46 fracción III inciso c) de la LGCG

El TRIBUNAL DE JUSTICIA ADMINISTRATIVA DE COAHUILA DE ZARAGOZA, actualmente ejerce el presupuesto asignado para el año 2018 a través de 6 Programas presupuestarios (Pp), la información que se presenta en el presente apartado se encuentra sujeta a cambios de acuerdo a las necesidades del ente público para la consecución de sus objetivos durante el ejercicio 2018.

A continuación se presenta los indicadores de resultados de dichos programas presupuestarios, tomando en cuenta la siguiente estructura:

1. Programas presupuestarios (Pp)
2. Indicadores de Resultados de los Pp
3. Avances financieros de los Pp

1.- Programas presupuestarios (Pp):

Descripción de los Pp

UNIDAD	UNIDADES INVOLUCRADAS	PROGRAMAS PRESUPUESTARIOS
Presidencia	Secretaría Técnica Dirección de Servicio Profesional de Carrera	**DIRECCIÓN INSTITUCIONAL** que comprende la dirección y organización de las funciones del Tribunal, incluyendo la definición e implementación de mecanismos necesarios para regular sus funciones, a través del establecimiento de procedimientos y controles de seguimiento, incluyendo la definición de criterios para la selección del capital humano.
	Dirección de Enlace Interinstitucional y Medios Unidad Anticorrupción	**POSICIONAMIENTO Y DIFUSIÓN DEL TRIBUNAL,** posicionando y difundiendo la misión del Tribunal en el Estado de Coahuila, así como coadyuvando al funcionamiento del Sistema Nacional Anticorrupción.
	Dirección de Sistema de Justicia en Línea	**JUSTICIA EN LÍNEA**, Desarrollo e implementación de una herramienta accesible y remota a la ciudadanía del Estado de Coahuila para llevar a cabo los juicios a través del portal del Tribunal de Justicia Administrativa.

Oficialía Mayor	Recursos Humanos Recursos Financieros Dirección de Informática	**ADMINISTRACIÓN DE RECURSOS**, la cual comprende planear, organizar, dirigir y controlar los recursos humanos, materiales y técnicos, así como las adquisiciones, enajenaciones de bienes y contratación y prestación de servicios necesarios para el desempeño eficiente de las funciones y atribuciones del Tribunal de Justicia Administrativa de Coahuila de Zaragoza.
Jurisdiccional	Secretaría General de Acuerdo Primera Sala en Materia Fiscal y Administrativa Segunda Sala en Materia Fiscal y Administrativa Tercera Sala en Materia Fiscal y Administrativa Sala Especializada en Responsabilidades Administrativas	**IMPARTICIÓN DE JUSTICIA**, a través de la resolución de conflictos derivados del actuar ilegal de las autoridades de la administración pública en el ejercicio de sus funciones.
Órgano Interno de Control	Dirección de Quejas y Denuncias Coordinación de Revisión a Proceso	**CONTROL INTERNO,** Conducir los procesos de prevención, detección y control, impulsando la transparencia, el desarrollo y la mejora de la gestión pública, velando por el cumplimiento de los objetivos y metas del Tribunal de Justicia Administrativa.

Matriz de Indicadores de Resultados

Programa:	DIRECCIÓN INSTITUCIONAL
Unidad:	PRESIDENCIA
Presupuesto aprobado total:	$9,073,602.75

NIVEL	RESUMEN NARRATIVO	INDICADOR	MEDIOS DE VERIFICACIÓN	SUPUESTOS
Fin	Dirigir y organizar las funciones del Tribunal, incluyendo la definición e implementación de mecanismos necesarios para regular sus funciones, a través del establecimiento de procedimientos y controles de seguimiento, incluyendo la definición de criterios para la selección del capital humano.	Grado de percepción sobre la eficacia de los procesos del TJA	Encuestas de percepción aplicada a los usuarios del Tribunal	El personal del TJA aplica las herramientas y criterios establecidos
Propósito	El personal del TJA cuenta con herramientas que permitan gestionar sus procesos apegados a la normatividad aplicable, estableciendo controles para verificar su cumplimiento	Herramientas administrativas implementadas	Las herramientas administrativas implementadas	El personal del TJA realiza sus funciones de acuerdo a las herramientas establecidas
Componente 1	**Criterios, procedimientos y mecanismos de evaluación y medición de conocimientos y capacidades del Sistema del Servicio Profesional de Carrera del Tribunal, implementados**	**Normatividad y Manuales Operativos del Servicio Profesional de Carrera emitidos y difundidos**	**La Normatividad y Manuales Operativos del Servicio Profesional de Carrera emitidos y difundidos**	**El establecimiento de criterios, procedimientos y mecanismos es aprobado por el Pleno del TJA**
Actividad 1.1	Realizar Mesas de Trabajo contando con la presencia de la sociedad civil para el establecimiento de los criterios.	Mesas de trabajo realizadas respecto de las programadas	Evidencia documental generada durante las mesas de trabajo	La sociedad civil asiste a las mesas de trabajo convocadas por el TJA

Actividad 1.2	Definición de criterios técnicos y herramientas aplicables para la implementación del sistema del Servicio Profesional de Carrera, tomando en cuenta las aportaciones en las mesas de trabajo	Porcentaje de revisión de propuestas e integración en los criterios y herramientas definidas, respecto del total de propuestas recibidas	Relación de propuestas recibidas y de propuestas revisadas	La sociedad civil realiza aportaciones en las mesas de trabajo convocadas por el TJA
Actividad 1.3	Definición de lineamientos aplicables para regular las bases para el ingreso, promoción, permanencia y retiro de los servidores públicos del Tribunal a través de la elaboración del Estatuto del Servicio Profesional de Carrera del TJA.	Publicación del Estatuto del Servicio Profesional de Carrera	Publicación en el Periódico Oficial del Estado de Coahuila	El Estatuto es aprobado por el Pleno del TJA para su publicación
Actividad 1.4	Administración del conocimiento del personal del Tribunal	Cantidad de cursos impartidos y cantidad de personas capacitadas	Evidencia de cursos impartidos (listas de asistencia, constancias, etc.)	El personal asiste a los cursos de capacitación
Componente 2	**Documentación que permita el establecimiento de reglas de operación del Tribunal de Justicia Administrativa, institucionalizada**	**Cantidad de Manuales Operativos emitidos del área jurisdiccional y administrativa**	**Los manuales operativos aprobados**	**Los manuales operativos son autorizados por el Pleno del TJA para su emisión**
Actividad 2.1	Establecer la estructura documental necesaria para el Tribunal	Matriz de documentos definida	La matriz de documentos definida	La matriz de documentos es aprobado por el Pleno del TJA para su emisión
Actividad 2.2	Diseño, elaboración, autorización y emisión de manuales operativos y demás documentos necesarios para la operación del Tribunal	Porcentaje de cumplimiento del cronograma para la elaboración de documentos	Evidencia documental del cumplimiento del cronograma de actividades para la elaboración de documentos	El personal involucrado en cada uno de los manuales cumplan con las actividades programadas

Actividad 2.3	Difusión de la documentación emitida ante el personal que forma parte del Tribunal de Justicia Administrativa.	Capacitación Operativa de los manuales definidos y aprobados	Las listas de asistencia de la capacitación impartida	El personal de TJA asista a las capacitaciones operativas de los documentos emitidos
Componente 3	**Sistema de evaluación y estadística implementado**	**Informe de indicadores del desempeño publicado**	**Evidencia documental de indicadores del desempeño del TJA**	**Los responsables de la emisión de los indicadores reportan la información de acuerdo a su periodicidad y en el formato establecido**
Actividad 3.1	Establecer indicadores para llevar acabo revisiones periódicas, que coadyuven al mejoramiento y desarrollo de la gestión del Tribunal	Tabla de indicadores del Desempeño de todas las áreas del TJA	La tabla de indicadores implementada	Las áreas del TJA lleven a cabo la recolección de datos para emitir la estadística de sus funciones

Programa:	POSICIONAMIENTO Y DIFUSIÓN DEL TRIBUNAL
Unidad:	PRESIDENCIA
Presupuesto aprobado total:	$4,116,301.09

NIVEL	RESUMEN NARRATIVO	INDICADOR	MEDIOS DE VERIFICACIÓN	SUPUESTOS
Fin	Posicionar y difundir la misión del Tribunal en el Estado de Coahuila, así como coadyuvar al funcionamiento del Sistema Nacional Anticorrupción.	Grado de percepción de la ciudadanía sobre el funcionamiento del Tribunal de Justicia Administrativa	Encuestas de percepción aplicada a la ciudadanía en general	Exista retroalimentación en los medios de comunicación por parte de la ciudadanía
Propósito	Los sectores empresariales, gubernamentales, educativos y la ciudadanía en general conocen la función del Tribunal y su importancia dentro del Sistema Nacional Anticorrupción	Porcentaje de percepción de posicionamiento del Tribunal	Sitio Web del Tribunal y encuestas de percepción	Los usuarios consultan el portal del TJA, y contestan con veracidad las encuestas de percepción
Componente 1	**Difusión del TJA en medios de comunicación implementada**	**Cantidad de publicaciones en redes sociales, medios de comunicación impresos**	**Redes Sociales y Medios de Comunicación impresos**	**Los medios de comunicación publican notas del TJA**
Actividad 1.1	Establecer mecanismos de comunicación institucionalizados con los diferentes entes públicos y particulares, para divulgar los trabajos realizados por el Tribunal de Justicia Administrativa	Cantidad de apariciones en medios de comunicación	Medios de Comunicación (televisión y radio)	Los medios de comunicación invitan al TJA a sus emisiones de radio y entrevistas en medios
Componente 2	**Relación con sector empresarial y gubernamental implementada**	**Grado de cumplimiento de acuerdos establecidos con los sectores empresariales y gubernamentales**	**Seguimiento de acuerdos a través de minutas o cronogramas establecidas**	**El Sector Empresarial y Gubernamental da cumplimiento a los acuerdos establecidos**

Actividad 2.1	Fortalecer la colaboración con organismos empresariales y de gobierno, para generar acuerdos y potenciar las actividades y alcances regionales del TJAC en todo el estado.	Porcentaje de reuniones de trabajo con el sector empresarial y gubernamental a las que se asiste, respecto de las programadas	Evidencia de asistencia, mediante fotografías, minutas y documentos recibidos	El Sector Empresarial y Gubernamental da cumplimiento a los acuerdos establecidos
Componente 3	**Vinculación interinstitucional y social implementada**	**Cantidad de propuestas recibidas como parte de la vinculación interinstitucional y social**	**Revisión, canalización y seguimiento de propuestas**	**Los distintos sectores atienden las gestiones realizadas por el TJA para la fortalecer la difusión y el posicionamiento institucional del tribunal**
Actividad 3.1	Fortalecer la difusión de las actividades del Tribunal y entablar canales de dialogo con el sector académico y la sociedad civil.	Conferencias informativas con instituciones académicas y sociedad civil	Evidencia de las conferencias impartidas	El sector académico y la sociedad civil contribuyen a la vinculación para la programación y ejecución de conferencias informativas
Actividad 3.2	Establecer convenios de colaboración para beneficio de ambas partes y vincular a la sociedad civil e instituciones públicas y privadas con el del Tribunal.	Cantidad de Convenios de colaboración firmados	Eventos de firma de convenio con sociedades civiles e instituciones públicas y privadas	Las instituciones públicas y privadas, así como la Sociedad Civil colaboran y aportan para llevar a cabo los convenios
Componente 4	**Seguimiento operativo a los trabajos del Comité Coordinador del SEA realizado**	**Grado de cumplimiento de los acuerdos establecidos con el Comité Coordinador del SEA**	**Seguimiento de acuerdos a través de minutas o cronogramas establecidas**	**El Comité Coordinador del SEA lleva a cabo sus funciones**

Actividad 4.1	Asistir y participar a las reuniones que convoque el Secretariado Técnico (ST) del Sistema Estatal Anticorrupción (SEA)	Porcentaje de asistencia a las reuniones convocadas por el Comité Coordinador del Sistema Estatal Anticorrupción	Evidencia de asistencia, mediante fotografías, minutas y documentos recibidos	EL ST del SEA convoque al TJA para las reuniones
Actividad 4.2	Coadyuvar en los trabajos técnicos preparatorios que realice el Secretariado Técnico.	Porcentaje de aportaciones realizadas a los documentos, relativos al diseño, promoción y evaluación de políticas públicas en la materia que realice el SEA respecto de las requeridas	Propuestas enviadas	EL ST del SE toma en cuenta al TJA para realizar los trabajos técnicos
Componente 5	**Participación en las propuestas concretas de reformas legales en la materia anticorrupción**	**Propuestas legislativas presentadas en materia anticorrupción**	**Documento presentado al Congreso o instancia correspondiente con las propuestas**	**La instancia competente para reformar la legislación en materia anticorrupción toma en cuenta las propuestas presentadas por el TJA**
Actividad 5.1	Analizar el marco jurídico vigente para detectar áreas de oportunidad	Reuniones de análisis con el personal jurisdiccional del TJA	Evidencia de la Reuniones realizadas	El personal jurisdiccional analiza y entrega propuestas al Titular de la Unidad Anticorrupción del TJA
Componente 6	**Código de Ética del Tribunal de Justicia Administrativa institucionalizado**	**Grado de conocimiento del Código de Ética por parte del personal del TJA**	**Evaluación al personal respecto al conocimiento del Código de Ética en su desempeño laboral**	**El personal del TJA realiza sus funciones apegándose al Código de Ética institucional**

Actividad 6.1	Generar normas de conducta digna que respondan a las necesidades de la sociedad y que orienten el desempeño del personal del TJA	Código de Ética publicado	Publicación en el Periódico Oficial del Código de Ética	El Pleno del Tribunal aprueba y autoriza el Código de Ética
Componente 7	**Coordinación de Justicia Administrativa con Tribunales de Justicia Administrativa de otras Entidades Federativas**	**Porcentaje de Participación de Tribunales en los Foros**	**Evidencia de la ejecución de las reuniones (Fotografías, listas de asistencia, etc.)**	**Los Tribunales de Justicia Administrativa de otras entidades federativas se interesen en la coordinación**
Actividad 7.1	Realizar en coordinación con el área jurisdiccional un Foro sobre justicia administrativa a fin de retroalimentar las acciones emprendidas por las distintas entidades federativas y la federación en la materia.	Cantidad de Reuniones de Coordinación efectuadas	Evidencia de la ejecución de las reuniones (Fotografías, listas de asistencia, etc.)	Los Tribunales de Justicia Administrativa de otras entidades federativas asisten a las reuniones y existe retroalimentación en la materia

Programa:	JUSTICIA EN LÍNEA
Unidad:	PRESIDENCIA
Presupuesto aprobado total:	$5,273,570.59

NIVEL	RESUMEN NARRATIVO	INDICADOR	MEDIOS DE VERIFICACIÓN	SUPUESTOS
Fin	Desarrollar e implementar una herramienta accesible y remota a la ciudadanía del Estado de Coahuila para llevar a cabo los juicios a través del portal del Tribunal de Justicia Administrativa.	Cantidad de Juicios presentados a través del Sistema de Justicia en Línea	Portal Web del TJA	La ciudadanía accede al portal para iniciar un juicio en línea
Propósito	El TJA cuenta con un Sistema de Justicia en Línea	Grado de avance del desarrollo del sistema de justicia en línea	Dirección de Sistema de Justicia en Línea	Se otorga el presupuesto suficiente al TJA para desarrollar e implementar el sistema de justicia en línea
Componente 1	**Planeación, Desarrollo e Implementación del Sistema de Justicia en Línea realizados**	**Grado de cumplimiento del programa de trabajo para la planeación del sistema de justifica en línea**	**Dirección de Sistema de Justicia en Línea**	**Se otorga el presupuesto suficiente al TJA para desarrollar e implementar el sistema de justicia en línea**
Actividad 1.1	Planeación y gestión de recursos para la realización del proyecto	Cronograma de Actividades emitido	Emisión del Cronograma de actividades	Los involucrados cumplen en tiempo y forma en el proceso de planeación del Sistema de Justicia en Línea
Actividad 1.2	Desarrollo del Sistema según lo planeado	Porcentaje de avance del cronograma de actividades	Seguimiento del cumplimiento de actividades según el cronograma	Los involucrados cumplen en tiempo y forma con el desarrollo del Sistema de Justicia en Línea
Actividad 1.3	Implementación y puesta en marcha del Sistema de Justicia en línea	Efectividad del funcionamiento del sistema	Resultados de pruebas de implementación	Los involucrados cumplen en tiempo y forma con la implementación del Sistema de Justicia en Línea

Programa:	ADMINISTRACIÓN DE RECURSOS
Unidad:	OFICIALÍA MAYOR
Presupuesto aprobado total:	$15,974,745.09

NIVEL	RESUMEN NARRATIVO	INDICADOR	MEDIOS DE VERIFICACIÓN	SUPUESTOS
Fin	Planear, organizar, dirigir y controlar los recursos humanos, materiales y técnicos, así como las adquisiciones, enajenaciones de bienes y contratación y prestación de servicios necesarios para el desempeño eficiente de las funciones y atribuciones del TJA	Grado de percepción sobre la administración del TJA	Evidencia documental de la evaluación por parte del Pleno	Las unidades involucradas contribuyen con la Oficialía Mayor en la administración de los recursos
Propósito	El personal del TJA cuenta con recursos que permiten el desempeño eficiente de sus funciones y atribuciones	Grado de cumplimiento del presupuesto aprobado contra el devengado del TJA	Estado del Ejercicio del Presupuesto de Egresos	El monto del presupuesto aprobado para el TJA es suficiente
Componente 1	**Planeación, Administración y Control Presupuestal implementado**	**Grado de cumplimiento de la legislación aplicable al ejercicio del gasto**	**Reporte del grado del cumplimiento**	**El monto del presupuesto aprobado para el TJA es suficiente**
Actividad 1.1	Asignación del gasto conforme a la planeación de asignación de recursos por unidad	Presupuesto devengado por área respecto del presupuesto aprobado por área	Estado del Ejercicio del Presupuesto de Egresos	Las unidades administrativas del TJA identifican sus necesidades
Actividad 1.2	Integración de los ingresos y gastos del TJA en los informes de avance de gestión de la cuenta pública	Porcentaje de cumplimiento con los lineamientos aplicables	Reporte del porcentaje de cumplimiento	El sistema de contabilidad gubernamental es funcional

Actividad 1.3	Atención de requerimientos presentados las dependencias fiscalizadoras	Requerimientos recibidos contra los requerimientos atendidos	Evidencia de la atención a los requerimientos	Las dependencias fiscalizadoras emiten requerimientos
Componente 2	**Gestión del Recurso Humano del Tribunal de Justicia Administrativa ejecutada**	**Grado de cumplimiento de los lineamientos establecidos para la gestión de recursos humanos**	**Reporte del grado del cumplimiento**	**Los recursos humanos presupuestados y contratados satisfacen las necesidades del TJA**
Actividad 2.1	Llevar acabo la selección y reclutamiento de personal del TJA	Cantidad de altas de personal realizadas con respecto a las programadas en base a la estructura orgánica aprobada	Reporte de incidencias laborales	Los recursos humanos presupuestados y contratados satisfacen las necesidades del TJA
Actividad 2.2	Gestión y resolución de situaciones relacionadas con el manejo del personal del TJA	Resolución de incidencias relacionadas con el recurso humano con respecto del total de incidentes presentados	Reporte de incidencias laborales	El personal del TJA reporta sus necesidades a la Dirección de Recursos Humanos
Actividad 2.3	Requerir a los servidores públicos del TJA el cumplimiento de las disposiciones de orden administrativo que deban satisfacer	Grado de cumplimiento del personal del TJA respecto de sus obligaciones	Reporte de incidencias laborales	El personal del TJA cumple con los requerimientos de orden administrativo en tiempo
Actividad 2.4	Coordinar y promover los programas de servicios social de pasantes, para las áreas del TJA que lo requieran	Cantidad de prestadores de servicio social incorporados al TJA	Reporte de incidencias laborales	Los prestadores de servicio social tienen interés en integrarse al TJA
Componente 3	**Administración de insumos materiales y mobiliario y equipo de oficina realizada**	**Porcentaje atención de la demanda de insumos, materiales, mobiliario y equipo según su presupuesto autorizado**	**Reporte de solicitudes atendidas**	**Las unidades administrativas del TJA identifican sus necesidades**
Actividad 3.1	Control de insumos materiales y activos fijos de las unidades del TJA	Levantamiento físico de existencias	Evidencia documental del levantamiento físico	Las unidades administrativas del TJA realizan sus requerimientos conforme a los lineamientos establecidos

Componente 4	**Optimización de recursos a través de convenios y contratos de carácter Administrativo implementada**	**Gasto devengado respecto del total del gasto comprometido**	**Reporte presupuestal**	**Los terceros con los que se suscriben contratos administrativos los cumplen**
Actividad 4.1	Elaboración de convenios y contratos en tiempo y forma	Porcentaje de contratos y convenios elaborados conforme a plazos y términos requeridos por la unidad administrativa, del total elaborados.	Relación de contratos y convenios	El personal con perfil jurídico del TJA coadyuva para la elaboración de convenios y contratos de carácter administrativo
Componente 5	**Administración de las Tecnologías de Información del Tribunal de Justicia Administrativa realizada**	**Porcentaje de soportes técnicos realizados de forma satisfactoria a los equipos de cómputo respecto de los requerimientos de soporte técnico**	**Reporte de soporte técnico**	**Las unidades administrativas del TJA solicitan soporte técnico y las tecnologías de información se encuentran en estado funcional**
Actividad 5.1	Mantenimiento preventivo y correctivo a las tecnologías de información con las que cuenta el TJA	Porcentaje de cumplimiento del mantenimientos preventivos	Reporte de soporte técnico	Las unidades administrativas del TJA solicitan soporte técnico y las tecnologías de información se encuentran en estado funcional

Programa:	IMPARTICIÓN DE JUSTICIA
Unidad:	SECRETARÍA GENERAL DE ACUERDO Y SALAS DEL TRIBUNAL DE JUSTICIA ADMINISTRATIVA
Presupuesto aprobado total:	$28,884,224.34

NIVEL	RESUMEN NARRATIVO	INDICADOR	MEDIOS DE VERIFICACIÓN	SUPUESTOS
Fin	Impartir Justicia, a través de la resolución de conflictos derivados del actuar ilegal de las autoridades de la administración pública en el ejercicio de sus funciones	Porcentaje de juicios resueltos por sentencia por el TJA	Reporte de juicios resueltos por sentencia por el TJA	Los expedientes de los asuntos jurídicos se encuentran bien integrados por parte de los interesados y permiten la impartición de justicia
Propósito	Los usuarios del TJA tienen acceso a la impartición de justicia a través de las resoluciones de las controversias que presenten dentro del Tribunal	Porcentaje de juicios resueltos por sentencia por el TJA	Reporte de juicios resueltos por sentencia por el TJA	Los expedientes de los asuntos jurídicos se encuentran bien integrados por parte de los interesados y permiten la impartición de justicia
Componente 1	**Asuntos que le competen al Pleno del TJA resueltos**	**Número de sesiones del Pleno**	**Evidencia documental de las sesiones del pleno**	**Las partes de un proceso interponen un recurso, acción o controversia ante el Pleno del TJA, así como que se presenten puntos relacionados a las áreas administrativas para acuerdo**
Actividad 1.1	Acuerdo y resolución de asuntos relacionados con las áreas jurisdiccionales y administrativas que competen al pleno	Total de acuerdos y resoluciones generadas en sesiones del Pleno	Acuerdos y Resoluciones generadas en Sesiones del Pleno	Las partes de un proceso interponen un recurso de apelación, acción o controversia ante el Pleno del TJA y/o las áreas administrativas someten a autorización casos específicos de sus funciones

Componente 2	**Supervisión de las funciones relacionadas con el trámite, listado, sesión y engrose de los asuntos de la competencia del Pleno.**	**Total de Acuerdos Resueltos y Total de Recursos de Apelación Concluidos**	**Evidencia de cumplimiento de acuerdos y expedientes de Recursos de Apelación**	**Los integrantes del Pleno del TJA o el personal involucrado dan seguimiento y conclusión a los acuerdos y asuntos que les correspondan**
Actividad 2.1	Seguimiento de acuerdos derivado de sesiones del pleno	Porcentaje de cumplimiento de acuerdos generales e individuales emitidos respecto de los acordados	Actas de Sesiones y de Acuerdos	Los integrantes del Pleno del TJA o el personal involucrado dan cumplimiento a los acuerdos tomados dentro de las sesiones
Actividad 2.2	Integración y administración del archivo jurisdiccional digital y físico del Tribunal de Justicia Administrativa	Cantidad de expedientes clasificados respecto del total de expedientes concluidos en sala	Reporte de expedientes de los asuntos del TJA	La Oficialía Mayor del TJA provee los recursos necesarios para la organización del Archivo
Componente 3	**Recepción y asignación de Controversias presentadas ante el TJA**	**Total de escritos iniciales turnados respecto del total recibidos**	**Reporte de estatus de los escritos iniciales por la Secretaría General de Acuerdo**	**Los usuarios entregan la documentación en Oficialía de Partes del TJA para el inicio de su procedimiento**
Actividad 3.1	Realizar la recepción de demandas, recursos, promociones y amparos presentados ante el Tribunal y turnarlos a la sala correspondiente.	Porcentaje de documentos de trámites registrados y turnados por la Oficialía de Partes	Reporte de estatus de los documentos por la Secretaría General de Acuerdo	Los usuarios entregan la documentación en Oficialía de Partes del TJA para el inicio de su procedimiento
Componente 4	**Atención, Seguimiento y Resolución de Controversias presentadas ante el TJA**	**Expedientes concluidos contra los expedientes recibidos en sala**	**Reporte de asuntos resueltos**	**Los usuarios presentan ante Oficialía de Partes sus controversias de acuerdo a los lineamientos y normatividad aplicable**

Actividad 4.1	Analizar los expedientes, formular proyectos de autos y resoluciones de los asuntos que se presenten.	Total de expedientes analizados (anteproyectos elaborados, sentencias elaboradas, recursos de reclamación atendidos) respecto del total de expedientes	Reporte de expedientes de los asuntos del TJA	Los usuarios presentan documentación, información, y dan seguimiento a su caso en los términos que estipula la Ley
Actividad 4.2	Desahogar el procedimiento, dar seguimiento y administrar debidamente los expedientes relativos a los asuntos en materia fiscal y administrativa de la sala.	Total de procedimientos desahogados (demandas y promociones iniciales clasificados, suspensiones atendidas, amparos atendidos, valores resguardados) respecto del de total de procedimientos	Reporte de procedimientos desahogados de los asuntos del TJA	Los usuarios presentan documentación, información, y dan seguimiento a su caso en los términos que estipula la Ley
Actividad 4.3	Notificar las determinaciones adoptadas en los asuntos de los que conozca el Tribunal de Justicia Administrativa, en términos de lo previsto en las disposiciones generales aplicables.	Total de notificaciones e inspecciones practicadas respecto del total programadas	Reporte de notificaciones e inspecciones	La Oficialía Mayor del TJA provee los medios para llevar a cabo las notificaciones
Actividad 4.4	Recibir, custodiar, conservar, administrar y controlar los documentos y expedientes que correspondan a la Sala.	Cantidad de Expedientes bajo resguardo de la Sala	Reporte de expedientes de los asuntos del TJA	La Oficialía Mayor del TJA provee los recursos necesarios para la organización del Archivo

Programa:	CONTROL INTERNO
Unidad:	ÓRGANO INTERNO DE CONTROL
Presupuesto aprobado total:	$2,413,350.92

En el periodo del 01 de enero al 30 de septiembre de 2018, el programa presupuestario "Control Interno" no había entrado en funcionamiento y por tanto no cuenta con avances físicos ni financieros, lo anterior debido a que no se ha designado el órgano interno de control del Tribunal de Justicia Administrativa de Coahuila fe Zaragoza.

ELABORÓ
JUAN MANUEL GUEVARA CHAVEZ
OFICIAL MAYOR

AUTORIZÓ
MAG. SANDRA LUZ RODRÍGUEZ WONG
PRESIDENTA DEL TRIBUNAL DE JUSTICIA
ADMINISTRATIVA DE COAHUILA DE ZARAGOZA

INFORMACIÓN PROGRAMÁTICA
IV.- EL CUMPLIMIENTO DE LOS OBJETIVOS CONTENIDOS EN LOS PLANES Y PROGRAMAS DE CONFORMIDAD CON LOS INDICADORES APROBADOS EN LOS PRESUPUESTOS CORRESPONDIENTES

Fuente: Artículo 13 de la Ley de Rendición de Cuentas y Fiscalización Superior del Estado de Coahuila de Zaragoza

2.- Indicadores de los Pp:

Dirección Institucional

Pp	NIVEL	NOMBRE DEL INDICADOR	DEFINICIÓN DEL INDICADOR	MÉTODO DE CÁLCULO	FRECUENCIA DE MEDICIÓN	UNIDAD DE MEDIDA	METAS	AVANCES AL 3ER TRIMESTRE
Dirección Institucional	Fin	Grado de percepción sobre la eficacia de los procesos del TJA	Dar a conocer la percepción de los usuarios del TJA respecto de la eficacia de los procesos	(Opiniones positivas acerca de la eficacia del TJA / el número de usuarios del TJA encuestadas) por 100	ANUAL	Porcentaje	75%	El indicador es anual
Dirección Institucional	Propósito	Herramientas administrativas implementadas	Conocer el total de herramientas implementadas a través de la normatividad interna emitida (manuales, políticas, estatutos, etc.)	Herramientas administrativas implementadas	ANUAL	Número	8	El indicador es anual
Dirección Institucional	Componente 1	Normatividad y Manuales Operativos del Servicio Profesional de Carrera emitidos y difundidos	Dar seguimiento a la implementación de los lineamientos, criterios y normatividad relacionada al Servicio Profesional de Carrera	(Normatividad y Manuales Operativos del Servicio Profesional de Carrera emitidos y difundidos / Normatividad y Manuales Operativos del Servicio Profesional de Carrera programados) por 100	ANUAL	Porcentaje	100%	El indicador es anual
Dirección Institucional	Actividad 1.1	Mesas de trabajo realizadas respecto de las programadas	Monitorear la ejecución de las mesas de trabajo en las que se tome en cuenta a los diferentes sectores para establecimiento de criterios del Servicio Profesional de Carrera	(Número de mesas de trabajo realizadas / mesas de trabajo programadas) por 100	ANUAL	Porcentaje	100%	El indicador es anual
Dirección Institucional	Actividad 1.2	Porcentaje de revisión de propuestas e integración en los criterios y herramientas definidas, respecto del total de propuestas recibidas	Medir la efectividad de las mesas de trabajo realizadas a través de las propuestas presentadas y recibidas	(Propuestas revisadas / propuestas recibidas) por 100	ANUAL	Porcentaje	100%	El indicador es anual
Dirección Institucional	Actividad 1.3	Publicación del Estatuto del Servicio Profesional de Carrera	Dar seguimiento a la publicación del Estatuto del servicio profesional de carrera	Publicación del Estatuto del Servicio Profesional de Carrera	ANUAL	Número	1	1
Dirección Institucional	Actividad 1.4	Cantidad de cursos impartidos y cantidad de personas capacitadas	Seguimiento al fortalecimiento del conocimiento del personal jurisdiccional del TJA	Número de cursos impartidos y número de personas capacitadas	SEMESTRAL	Número	2 cursos / 40 personas capacitadas	2 cursos y 50 personas capacitadas

Dirección Institucional	Componente 2	Cantidad de Manuales Operativos emitidos del área jurisdiccional y administrativa	Verificar que por lo menos cada una de las áreas que conforman el Tribunal cuente con un manual operativo	Manuales aprobados y emitidos	ANUAL	Número	8	El indicador es anual
Dirección Institucional	Actividad 2.1	Matriz de documentos definida	Conocer los niveles de documentación a generar dentro del TJA para apoyar el funcionamiento del mismo	Matriz de documentos definida	TRIMESTRAL	Número	1	1
Dirección Institucional	Actividad 2.2	Porcentaje de cumplimiento del cronograma para la elaboración de documentos	Dar seguimiento a la planeación de la documentación de los manuales operativos que contribuyan a vigilar el funcionamiento del Tribunal	(El número de actividades realizadas/ el número de actividades programadas) por 100	SEMESTRAL	Porcentaje	90%	50%
Dirección Institucional	Actividad 2.3	Capacitación Operativa de los manuales definidos y aprobados	Vigilar que una vez emitidos los manuales y políticas sean comprendidos y conocidos por el personal del TJA	Capacitaciones operativas impartidas	ANUAL	Número	8	El indicador es anual
Dirección Institucional	Componente 3	Informe de indicadores del desempeño publicado	Dar cuenta de la marcha del TJA a la Sala Superior, presentar el cumplimiento de las metas establecidas	Informe presentado por la Presidenta del TJA de acuerdo a lo establecido en la LOTJA	ANUAL	Número	1	El indicador es anual
Dirección Institucional	Actividad 3.1	Tabla de indicadores del Desempeño de todas las áreas del TJA	Definir indicadores que permitan dar seguimiento al desempeño de las funciones del TJA	Tabla de indicadores implementada	SEMESTRAL	Número	1	1

Posicionamiento y Difusión del Tribunal

Pp	NIVEL	NOMBRE DEL INDICADOR	DEFINICIÓN DEL INDICADOR	MÉTODO DE CÁLCULO	FRECUENCIA DE MEDICIÓN	UNIDAD DE MEDIDA	METAS	AVANCES AL 3ER TRIMESTRE
Posicionamiento y Difusión del Tribunal	Fin	Grado de percepción de la ciudadanía sobre el funcionamiento del Tribunal de Justicia Administrativa	Conocer la efectividad de las acciones establecidas dentro de los diferentes sectores y la ciudadanía para que conocer el funcionamiento del Tribunal	(Opiniones positivas del TJA / el número de personas encuestadas) por 100	ANUAL	Porcentaje	80%	El indicador es anual
Posicionamiento y Difusión del Tribunal	Propósito	Porcentaje de percepción de posicionamiento del Tribunal	Permite medir el impacto de las actividades de difusión, a través de la aplicación de encuesta a una muestra considerable de personas	(Número de personas que conocen el Tribunal / el número de personas encuestadas) por 100	ANUAL	Porcentaje	80%	El indicador es anual
Posicionamiento y Difusión del Tribunal	Componente 1	Cantidad de publicaciones en redes sociales, medios de comunicación impresos	Dar a conocer a la ciudadanía en general las funciones del Tribunal, así como difundir su misión, las acciones emprendidas y el cumplimiento de metas establecidas	Número de publicaciones en redes sociales y medios de comunicación impresos	SEMESTRAL	Número	120	248
Posicionamiento y Difusión del Tribunal	Actividad 1.1	Cantidad de apariciones en medios de comunicación	Mide el vínculo con la ciudadanía a través de medios de comunicación que permitan informar, trasmitir, enseñar y opinar respecto a temas relacionados con las funciones del Tribunal.	(Número de apariciones en medios de comunicación (televisión y radio)	SEMESTRAL	Número	12	26
Posicionamiento y Difusión del Tribunal	Componente 2	Grado de cumplimiento de acuerdos establecidos con los sectores empresariales y gubernamentales	Dar seguimiento a los acuerdos establecidos con los sectores que permitan establecer estrategias para la colaboración y realización de diversas actividades del TJA	(Cantidad de acuerdos cumplidos/ cantidad de acuerdo tomados) por 100	SEMESTRAL	Porcentaje	100%	100%
Posicionamiento y Difusión del Tribunal	Actividad 2.1	Porcentaje de reuniones de trabajo con el sector empresarial y gubernamental a las que se asiste, respecto de las programadas	Mide el nivel de asistencia a las reuniones de trabajo con el sector empresarial y gubernamental	(Reuniones a las que se asiste / respecto de las reuniones programadas) por 100	SEMESTRAL	Porcentaje	100%	100%
Posicionamiento y Difusión del Tribunal	Componente 3	Cantidad de propuestas recibidas como parte de la vinculación interinstitucional y social	Permite medir la efectividad del fortalecimiento de la relación entre el sector académico y social	(Cantidad de propuestas implementadas/cantidad de propuestas recibidas) por 100	SEMESTRAL	Porcentaje	100%	100%
Posicionamiento y Difusión del Tribunal	Actividad 3.1	Conferencias informativas con instituciones académicas y sociedad civil	Permite monitorear las conferencias impartidas para fortalecer la difusión de las actividades del tribunal	Número de conferencias impartidas	SEMESTRAL	Número	3	4

Posicionamiento y Difusión del Tribunal	Actividad 3.2	Cantidad de Convenios de colaboración firmados	Medir el cumplimiento de la vinculación con la sociedad civil e instituciones a través de convenios que beneficien a ambas partes	Número de convenios firmados con sociedades civiles e instituciones públicas y privadas	SEMESTRAL	Número	3	4
Posicionamiento y Difusión del Tribunal	Componente 4	Grado de cumplimiento de los acuerdos establecidos con el Comité Coordinador del SEA	Dar seguimiento a los acuerdos en los que el TJA intervenga como parte del Comité Coordinador del SEA	(Cantidad de acuerdos cumplidos/ cantidad de acuerdo tomados) por 100	SEMESTRAL	Porcentaje	90%	100%
Posicionamiento y Difusión del Tribunal	Actividad 4.1	Porcentaje de asistencia a las reuniones convocadas por el Comité Coordinador del Sistema Estatal Anticorrupción	Mide la asistencia a las reuniones a las que sea convocado el TJA para contribuir al compromiso que se tiene respecto al SEA	(Porcentaje de las reuniones a las que se asiste / respecto de las reuniones convocadas por el SEA) por 100	SEMESTRAL	Porcentaje	90%	100%
Posicionamiento y Difusión del Tribunal	Actividad 4.2	Porcentaje de aportaciones realizadas a los documentos, relativos al diseño, promoción y evaluación de políticas públicas en la materia que realice el SEA respecto de las requeridas	Da seguimiento a la realización de propuestas que permitan impulsar la generación de políticas públicas para el combate a la corrupción	(Número de propuestas enviadas / número de propuestas requeridas) por 100	ANUAL	Porcentaje	90%	El indicador es anual
Posicionamiento y Difusión del Tribunal	Componente 5	Propuestas legislativas presentadas en materia anticorrupción	Da seguimiento al número de las propuestas legislativas que se generen por parte del TJA	Número de propuestas enviadas	ANUAL	Número	1	El indicador es anual
Posicionamiento y Difusión del Tribunal	Actividad 5.1	Reuniones de análisis con el personal jurisdiccional del TJA	Mide las reuniones llevadas a cabo con el personal jurisdiccional a fin de generar propuestas legislativas de combate a la corrupción	Número de reuniones realizadas	ANUAL	Número	1	El indicador es anual
Posicionamiento y Difusión del Tribunal	Componente 6	Grado de conocimiento del Código de Ética por parte del personal del TJA	Conocer el grado de conocimiento del personal respecto al Código de Ética en su desempeño laboral	(Personal con conocimiento /personal evaluado) por 100	ANUAL	Porcentaje	90%	El indicador es anual
Posicionamiento y Difusión del Tribunal	Actividad 6.1	Código de Ética publicado	Generar un código de ética que permita vigilar el buen comportamiento del personal del TJA	Publicación en el Periódico Oficial del Código de Ética	ANUAL	Número	1	El indicador es anual
Posicionamiento y Difusión del Tribunal	Componente 7	Porcentaje de Participación de Tribunales en los Foros	Permite conocer el porcentaje de organismos interesados en fortalecer la relación con el TJA	(Número de Asistencia de Organismos invitados/ Número de Organismos Invitados) por 100	SEMESTRAL	Porcentaje	80%	100%
Posicionamiento y Difusión del Tribunal	Actividad 7.1	Cantidad de Reuniones de Coordinación efectuadas	Da a conocer el vínculo del TJA con las entidades afines a la misión	Número de Reuniones de Coordinación realizadas	SEMESTRAL	Número	1	1

Justicia en Línea

Pp	NIVEL	NOMBRE DEL INDICADOR	DEFINICIÓN DEL INDICADOR	MÉTODO DE CÁLCULO	FRECUENCIA DE MEDICIÓN	UNIDAD DE MEDIDA	METAS	AVANCES AL 3ER TRIMESTRE
Justicia en Línea	Fin	Cantidad de Juicios presentados a través del Sistema de Justicia en Línea	Dar seguimiento a la implementación del Sistema de Justicia en línea	Número de juicios presentados a través del Sistema de Justicia en Línea	ANUAL	Número	1	El indicador es anual
Justicia en Línea	Propósito	Grado de avance del desarrollo del sistema de justicia en línea	Vigilar el cumplimiento de acciones planeadas para el desarrollo del Sistema de Justicia en Línea	(El número de actividades realizadas para el desarrollo/ el número de actividades programadas del cronograma de actividades) por 100	ANUAL	Porcentaje	100%	El indicador es anual
Justicia en Línea	Componente 1	Grado de cumplimiento del programa de trabajo para la planeación del sistema de justifica en línea	Vigilar el cumplimiento de acciones de planeación del Sistema de Justicia en Línea	(El número de actividades de planeación realizadas / el número de actividades de planeación a cumplir del cronograma de actividades) por 100	SEMESTRAL	Porcentaje	100%	80%
Justicia en Línea	Actividad 1.1	Cronograma de Actividades emitido	Permite conocer si se emitió la herramienta para el seguimiento de las actividades a desarrollar para el diseño, desarrollo e implementación del sistema de justicia en línea	Cronograma de actividades emitido	SEMESTRAL	Número	1	1
Justicia en Línea	Actividad 1.2	Porcentaje de avance del cronograma de actividades	Dar seguimiento a la implementación del Sistema de Justicia en línea	(El número de actividades realizadas para la implementación/ el número de actividades programadas) por 100	ANUAL	Porcentaje	100%	El indicador es anual
Justicia en Línea	Actividad 1.3	Efectividad del funcionamiento del sistema	Verificar que el Sistema de Justicia en línea desarrollado e implementado funciona de acuerdo a lo planeado	(pruebas de implementación aprobadas / pruebas de implementación aplicada) por 100	ANUAL	Porcentaje	100%	El indicador es anual

Administración de Recursos

Pp	NIVEL	NOMBRE DEL INDICADOR	DEFINICIÓN DEL INDICADOR	MÉTODO DE CÁLCULO	FRECUENCIA DE MEDICIÓN	UNIDAD DE MEDIDA	METAS	AVANCES AL 3ER TRIMESTRE
Administración de Recursos	Fin	Grado de percepción sobre la administración del TJA	Evaluar el desempeño de la Administración de recursos del TJA para llevar a cabo acciones que mejoren el rendimiento, administración, gestión y gasto de los mismos	Una evaluación aplicada por el Pleno durante la última sesión ordinaria del segundo período de sesiones	ANUAL	Número	1	El indicador es anual
Administración de Recursos	Propósito	Grado de cumplimiento del presupuesto aprobado contra el devengado del TJA	Verificar que se haya ejercido el presupuesto de acuerdo a la planeación efectuada para el ejercicio 2018	(Presupuesto aprobado / Presupuesto devengado) por 100%	ANUAL	Porcentaje	100%	El indicador es anual
Administración de Recursos	Componente 1	Grado de cumplimiento de la legislación aplicable al ejercicio del gasto	Presentación en tiempo de la cuenta pública de acuerdo a los lineamientos de la Auditoria Superior	Presentación de la cuenta pública 2017 ante el Congreso	ANUAL	Número	1	El indicador es anual
Administración de Recursos	Actividad 1.1	Presupuesto devengado por área respecto del presupuesto aprobado por área	Revisar el cumplimiento de la planeación del gasto por área para la ejecución de sus funciones	(Presupuesto aprobado por área/ Presupuesto devengado por área) por 100%	ANUAL	Porcentaje	100%	El indicador es anual
Administración de Recursos	Actividad 1.2	Porcentaje de cumplimiento con los lineamientos aplicables	Verificar que durante el año se hayan presentado en tiempo y forma los avances de gestión y cuenta Pública	(Avances de Gestión y Cuenta Pública presentados ante el Congreso / Avances de Gestión y Cuenta Pública que debieron presentarse ante el Congreso) por 100	ANUAL	Porcentaje	100%	El indicador es anual
Administración de Recursos	Actividad 1.3	Requerimientos recibidos contra los requerimientos atendidos	Dar seguimiento a la atención oportuna sobre los requerimientos presentados por las dependencias fiscalizadoras	(requerimientos atendidos / requerimientos recibidos) por 100	SEMESTRAL	Porcentaje	85%	100%
Administración de Recursos	Componente 2	Grado de cumplimiento de los lineamientos establecidos para la gestión de recursos humanos	Supervisar que durante el semestre se cumpla con las disposiciones establecidas en materia de RH en tiempo y forma	(número de disposiciones a cumplir/ número de disposiciones cumplidas) por 100	SEMESTRAL	Porcentaje	90%	99%
Administración de Recursos	Actividad 2.1	Cantidad de altas de personal realizadas con respecto a las programadas en base a la estructura orgánica aprobada	Verificar que el TJA cuente con el capital humano necesario para realizar sus funciones	Número de altas del personal realizadas	SEMESTRAL	Número		68

Administración de Recursos	Actividad 2.2	Resolución de incidencias relacionadas con el recurso humano con respecto del total de incidentes presentados	Dar seguimiento a los requerimientos del personal en cuanto a necesidades administrativas en materia de recursos humanos	(Resolución de incidencias referidos con el manejo del personal / incidentes presentados) por 100	SEMESTRAL	Porcentaje	90%	99.44%
Administración de Recursos	Actividad 2.3	Grado de cumplimiento del personal del TJA respecto de sus obligaciones	Vigilar que el personal que forma parte del TJA cumpla con las obligaciones en materia de RH	(número de disposiciones a cumplir/ número de disposiciones cumplidas) por 100 *se medirá de manera individual y se obtendrá un resultado general*	ANUAL	Porcentaje	90%	El indicador es anual
Administración de Recursos	Actividad 2.4	Cantidad de prestadores de servicio social incorporados al TJA	Dar seguimiento a los convenios establecidos con las Universidades para la integración de estudiantes como prestadores de servicio social	Número de prestadores de servicios social integrados al TJA	SEMESTRAL	Número	2 por semestre	2
Administración de Recursos	Componente 3	Porcentaje atención de la demanda de insumos, materiales, mobiliario y equipo según su presupuesto autorizado	Dar seguimiento a las necesidades de recursos materiales del personal	(número de entregas realizadas/ número de órdenes de compra) por 100	SEMESTRAL	Porcentaje	90%	100%
Administración de Recursos	Actividad 3.1	Levantamiento físico de existencias	Llevar a cabo el control de las existencias de suministros necesarios para dar cumplimiento a las funciones del Tribunal	Número de levantamientos físicos de existencias	SEMESTRAL	Número	6	6
Administración de Recursos	Componente 4	Gasto devengado respecto del total del gasto comprometido	Dar seguimiento a los gastos comprometidos a través de contratos y convenios con proveedores	(Gasto comprometido / total del gasto devengado) por 100	SEMESTRAL	Porcentaje	90%	97%
Administración de Recursos	Actividad 4.1	Porcentaje de contratos y convenios elaborados conforme a plazos y términos requeridos por la unidad administrativa, del total elaborados.	Verificar el cumplimiento de los términos y plazos de los contratos y convenios firmados con proveedores.	(Número de contratos y convenios firmados conforme a los plazos y términos / total de contratos elaborados) por 100	SEMESTRAL	Porcentaje	90%	100%
Administración de Recursos	Componente 5	Porcentaje de soportes técnicos realizados de forma satisfactoria a los equipos de cómputo respecto de los requerimientos de soporte técnico	Dar seguimiento a la atención de requerimientos de soporte técnico presentadas por el personal del TJA	(Número de soportes técnicos atendidos/Número de soportes técnicos requeridos) por 100	SEMESTRAL	Porcentaje	90%	100%
Administración de Recursos	Actividad 5.1	Porcentaje de cumplimiento del mantenimientos preventivos	Vigilar la realización de los mantenimientos preventivos programados a los equipos del TJA	(actividades de mantenimiento realizadas/ actividades de mantenimiento programadas) por 100	ANUAL	Porcentaje	90%	El indicador es anual

Impartición de Justicia

Pp	NIVEL	NOMBRE DEL INDICADOR	DEFINICIÓN DEL INDICADOR	MÉTODO DE CÁLCULO	FRECUENCIA DE MEDICIÓN	UNIDAD DE MEDIDA	METAS	AVANCES AL 3ER TRIMESTRE
Impartición de Justicia	Fin	Porcentaje de juicios resueltos por sentencia por el TJA	Conocer en general la cantidad de juicios atendidos y resueltos por sentencia el Tribunal tanto en primera instancia como en segunda instancia	(número de juicios resueltos por sentencia/ número de juicios presentados) por 100	ANUAL	Porcentaje	80%	El indicador es anual
Impartición de Justicia	Propósito	Porcentaje de juicios resueltos por sentencia por el TJA	Conocer en general la cantidad de juicios atendidos y resueltos por sentencia el Tribunal tanto en primera instancia como en segunda instancia	(número de juicios resueltos por sentencia/ número de juicios presentados) por 100	ANUAL	Porcentaje	80%	El indicador es anual
Impartición de Justicia	Componente 1	Número de sesiones del Pleno	Conocer y dar seguimiento a las reuniones realizadas por el Pleno en las que se resuelven temas tanto jurisdiccionales como administrativos del Tribunal.	Número de sesiones del Pleno	SEMESTRAL	Número	6	30
Impartición de Justicia	Actividad 1.1	Total de acuerdos y resoluciones generadas en sesiones del Pleno	Llevar un control de los resultados (acuerdos y resoluciones) generados de las Sesiones del Pleno	Número de Acuerdos y Resoluciones generadas en sesiones de Pleno	SEMESTRAL	Número	6	58
Impartición de Justicia	Componente 2	Total de Acuerdos Resueltos y Total de Recursos de Apelación Concluidos	Conocer el total de acuerdos resueltos así como el total de recursos de apelación concluidos	Número de Acuerdos Resueltos y Numero de Recursos de Apelación Concluidos	SEMESTRAL	Número		58
Impartición de Justicia	Actividad 2.1	Porcentaje de cumplimiento de acuerdos generales e individuales emitidos respecto de los acordados	Vigilar el cumplimiento de los acuerdos generales e individuales tomados en Pleno	(Acuerdos generales e individuales concluidos / acuerdos generales e individuales tomados) por 100	SEMESTRAL	Porcentaje	85%	100%
Impartición de Justicia	Actividad 2.2	Cantidad de expedientes clasificados respecto del total de expedientes concluidos en sala	Permite revisar que una vez concluidos los expedientes en Sala se turnen a la Secretaría de General de Acuerdo para formar parte del Archivo General del TJA	(expedientes clasificados / total de expedientes concluidos en sala) por 100	ANUAL	Porcentaje	90%	El indicador es anual
Impartición de Justicia	Componente 3	Total de escritos iniciales turnados respecto del total recibidos	Permite conocer el número de escritos que se reciben en el TJA para iniciar los juicios correspondientes por las salas	(Número de escritos iniciales turnados / número de escritos iniciales recibidos en oficialía de partes) por 100	SEMESTRAL	Porcentaje	90%	100%

Impartición de Justicia	Actividad 3.1	Porcentaje de documentos de trámites registrados y turnados por la Oficialía de Partes	Llevar un control del total de documentos que se reciben dentro del TJA que forman parte de los expedientes en trámite	(Número de documentos turnados / número de documentos recibidos en oficialía de partes) por 100	SEMESTRAL	Porcentaje	90%	100%
Impartición de Justicia	Componente 4	Expedientes concluidos contra los expedientes recibidos en sala	Dar seguimiento a los asuntos que recibe cada una de las salas hasta su conclusión	(Número de expedientes concluidos/ expedientes recibidos) por 100	SEMESTRAL	Porcentaje	70%	60.37%
Impartición de Justicia	Actividad 4.1	Total de expedientes analizados (anteproyectos elaborados, sentencias elaboradas, recursos de reclamación atendidos) respecto del total de expedientes	Da seguimiento y vigila que el Secretario de Estudio y Cuenta realice sus funciones conforme a los lineamientos y normatividad aplicable	(Número de expedientes analizados / número del total de expedientes) por 100	SEMESTRAL	Porcentaje	85%	100%
Impartición de Justicia	Actividad 4.2	Total de procedimientos desahogados (demandas y promociones iniciales clasificados, suspensiones atendidas, amparos atendidos, valores resguardados) respecto del de total de procedimientos	Da seguimiento y vigila que el Secretario de Acuerdo y Trámite realice sus funciones conforme a los lineamientos y normatividad aplicable	(Número de procedimientos desahogados / número del total de procedimientos) por 100	SEMESTRAL	Porcentaje	85%	100%
Impartición de Justicia	Actividad 4.3	Total de notificaciones e inspecciones practicadas respecto del total programadas	Supervisar el cumplimiento de las Notificaciones e inspecciones practicadas por los Actuarios del TJA de los asuntos de cada sala	(Número de notificaciones practicadas, Número de inspecciones practicadas / notificaciones e inspecciones programadas) por 100	SEMESTRAL	Porcentaje	85%	100%
Impartición de Justicia	Actividad 4.4	Cantidad de Expedientes bajo resguardo de la Sala	Llevar un control de los expedientes que se encuentren en trámite dentro de las salas jurisdiccionales.	(Número de expedientes iniciados + número del total de expedientes en trámite / total de expedientes)	SEMESTRAL	Porcentaje	100%	100%

Control Interno

En el periodo del 01 de enero al 30 de septiembre de 2018, el programa presupuestario "Control Interno" no había entrado en funcionamiento y por tanto no cuenta con avances físicos ni financieros, lo anterior debido a que no se ha designado el órgano interno de control del Tribunal de Justicia Administrativa de Coahuila fe Zaragoza.

3.- Avances financieros de los Pp:

TRIBUNAL DE JUSTICIA ADMINISTRATIVA DE COAHUILA DE ZARAGOZA									
Avance Financiero de los Programas Presupuestarios del Ejercicio 2018									
Del 01 de enero al 30 de septiembre de 2018									
Programa presupuestario (Pp)	Clasificación Funcional del Gasto (CFG)	Clasificación Programática (CP)	Unidad Responsable del Pp	Egresos					Subejercicio
				Aprobado	Ampliaciones/ (Reducciones)	Modificado	Devengado	Pagado	
				1	2	3 = (1 + 2)	4	5	6 = (3 - 4)
Dirección Institucional	1.2.1 Impartición de Justicia	E.- Prestación de Servicios Públicos	Presidencia	$9,073,602.75	$289,198.06	$9,362,800.81	$5,380,761.23	$4,890,534.52	$3,982,039.58
Posicionamiento y Difusión del Tribunal	1.2.1 Impartición de Justicia	E.- Prestación de Servicios Públicos	Presidencia	$4,116,301.09	$405,607.74	$4,521,908.83	$2,178,635.60	$1,969,096.89	$2,343,273.23
Justicia en Línea	1.2.1 Impartición de Justicia	E.- Prestación de Servicios Públicos	Presidencia	$5,273,570.59	-$11,113.12	$5,262,457.47	$871,010.01	$775,805.11	$4,391,447.46
Administración de Recursos	1.2.1 Impartición de Justicia	E.- Prestación de Servicios Públicos	Oficialía Mayor	$15,974,745.09	-$1,572,223.29	$14,402,521.80	$8,009,831.79	$7,453,203.47	$6,392,690.01
Impartición de Justicia	1.2.1 Impartición de Justicia	E.- Prestación de Servicios Públicos	Jurisdiccional	$28,884,224.34	$1,259,322.89	$30,143,547.23	$18,198,720.40	$16,592,917.17	$11,944,826.83
Control Interno	1.2.1 Impartición de Justicia	E.- Prestación de Servicios Públicos	Órgano Interno de Control	$2,413,350.92	-$275,000.00	$2,138,350.92	$0.00	$0.00	$2,138,350.92
Total del Gasto según reporte por Programas				**$65,735,794.78**	**$95,792.28**	**$65,831,587.06**	**$34,638,959.03**	**$31,681,557.16**	**$31,192,628.03**

Para la elaboración de los programas presupuestarios se atendió lo establecido en el artículo 134 de la Constitución Política de los Estados Unidos Mexicanos, en los Lineamientos para la construcción y diseño de indicadores de desempeño mediante la Metodología de Marco Lógico emitidos por el Consejo Nacional de Armonización Contable (CONAC), en las Guías para la construcción de la Matriz de Indicadores de Resultados y para el diseño de indicadores emitidas por la Secretaría de Hacienda y Crédito Público y el Consejo Nacional de Evaluación de la Política de Desarrollo Social (CONEVAL).

ELABORÓ
JUAN MANUEL GUEVARA CHAVEZ
OFICIAL MAYOR

AUTORIZÓ
MAG. SANDRA LUZ RODRÍGUEZ WONG
PRESIDENTA DEL TRIBUNAL DE JUSTICIA
ADMINISTRATIVA DE COAHUILA DE ZARAGOZA

6

INFORMACIÓN PROGRAMÁTICA
V.- EL PROGRAMA DE SEGURIDAD PÚBLICA

Fuente: Reglas para la Presentación y Contenido del Informe de Avance de Gestión Financiera Correspondiente al Tercer Trimestre del Ejercicio Fiscal 2018.

Al Tribunal de Justicia Administrativa de Coahuila de Zaragoza No le aplica este numeral referente al programa de seguridad pública; ya que es exclusivo para los Municipios.

ELABORÓ
JUAN MANUEL GUEVARA CHAVEZ
OFICIAL MAYOR

AUTORIZÓ
MAG. SANDRA LUZ RODRIGUEZ WONG
PRESIDENTA DEL TRIBUNAL DE JUSTICIA
ADMINISTRATIVA DE COAHUILA DE ZARAGOZA

INFORMACIÓN PROGRAMÁTICA
VI.- LOS RESULTADOS DE LA EVALUACIÓN DEL DESEMPEÑO DE LOS PROGRAMAS DE LA ENTIDAD FEDERATIVA Y/O MUNICIPALES; Y DE LOS PROGRAMAS VINCULADOS CON RECURSOS FEDERALES TRANSFERIDOS.

Fuente: Artículo 54 de la LGCG

Los resultados de la evaluación del desempeño de los programas presupuestarios correspondientes al presupuesto de egresos aprobado para el ejercicio del 01 de enero al 31 de diciembre de 2018 al TRIBUNAL DE JUSTICIA ADMINISTRATIVA DE COAHUILA DE ZARAGOZA, se presentan en la Cuenta Pública del ejercicio 2018, lo anterior debido a que la evaluación se realizará de manera anual, según consta en el programa Anual de Evaluaciones.

ELABORÓ
JUAN MANUEL GUEVARA CHAVEZ
OFICIAL MAYOR

AUTORIZO
MAG. SANDRA LUZ RODRIGUEZ WONG
PRESIDENTA DEL TRIBUNAL DE JUSTICIA
ADMINISTRATIVA DE COAHUILA DE ZARAGOZA

INFORMACIÓN ADICIONAL
I.- LA RELACIÓN DE BIENES MUEBLES QUE COMPONEN SU PATRIMONIO

Fuente: Artículo 23 de la Ley General de Contabilidad Gubernamental y Acuerdo por el que se determina la norma para establecer la estructura del formato de la relación de bienes que componen el patrimonio del ente público

Ente Público: TRIBUNAL DE JUSTICIA ADMINISTRATIVA DE COAHUILA DE ZARAGOZA Relación de Bienes Muebles que componen su patrimonio Al 30 de septiembre de 2018		
Código	**Descripción del Bien**	**Valor en libros**
5110100022-1	ARCHIVERO DE METAL	$7,772.00
5110100022-2	ARCHIVERO DE METAL	$7,772.00
5110100022-3	ARCHIVERO DE METAL	$7,772.00
5110100022-4	ARCHIVERO DE METAL	$7,772.00
5110100022-5	ARCHIVERO DE METAL	$7,772.00
5110100022-6	ARCHIVERO DE METAL	$7,772.00
5110100022-7	ARCHIVERO DE METAL	$7,386.88
5110100022-8	ARCHIVERO DE METAL	$7,386.88
5110100022-9	ARCHIVERO DE METAL	$7,386.88
5110100022-10	ARCHIVERO DE METAL	$7,386.88
5110100022-11	ARCHIVERO DE METAL	$7,386.88
5110100022-12	ARCHIVERO DE METAL	$7,386.88
5110100022-13	ARCHIVERO DE METAL	$7,386.88
5110100022-14	ARCHIVERO DE METAL	$7,386.88
5110100022-15	ARCHIVERO DE METAL	$7,386.88
5110100022-24	ARCHIVERO DE METAL	$7,710.47
5110100022-25	ARCHIVERO DE METAL	$7,710.47
5110100022-26	ARCHIVERO DE METAL	$7,710.47
5110100022-27	ARCHIVERO DE METAL	$7,710.47
5110100022-28	ARCHIVERO DE METAL	$7,710.47
5110100022-29	ARCHIVERO DE METAL	$7,710.47
5110100022-30	ARCHIVERO DE METAL	$7,710.47
5110100022-31	ARCHIVERO DE METAL	$7,710.47
5110100049-4	CREDENZA	$11,278.00
5110100049-3	CREDENZA	$15,536.02
5110100051-25	ESCRITORIO	$5,984.25
5110100051-26	ESCRITORIO	$17,837.66
5110100051-32	ESCRITORIO	$5,984.25
5110100051-28	ESCRITORIO	$5,984.25
5110100051-29	ESCRITORIO	$5,984.25
5110100051-30	ESCRITORIO	$5,984.25
5110100051-31	ESCRITORIO	$5,984.25
5110100051-42	ESCRITORIO	$5,984.25
5110100051-43	ESCRITORIO	$5,984.25
5110100051-44	ESCRITORIO	$5,984.25
5110100051-45	ESCRITORIO	$5,984.25
5110100051-34	ESCRITORIO	$11,278.00
5110100051-35	ESCRITORIO	$6,214.41
5110100051-36	ESCRITORIO	$6,214.41
5110100051-37	ESCRITORIO	$6,214.41

5110100051-27	ESCRITORIO	$5,984.25
5110100051-33	ESCRITORIO	$8,631.12
5110100051-48	ESCRITORIO	$4,833.43
5110100051-46	ESCRITORIO	$5,984.25
5110100051-47	ESCRITORIO	$4,833.43
5110100051-38	ESCRITORIO	$5,984.25
5110100051-39	ESCRITORIO	$5,984.25
5110100051-40	ESCRITORIO	$5,984.25
5110100051-41	ESCRITORIO	$5,984.25
5110100052-2	ESCRITORIO DE MADERA	$11,278.00
5110100053-4	ESCRITORIO DE METAL	$4,833.43
5110100053-5	ESCRITORIO DE METAL	$4,833.43
5110100053-6	ESCRITORIO DE METAL	$4,833.43
5110100054-1	ESTANTE	$2,821.12
5110100054-2	ESTANTE	$2,821.12
5110100054-3	ESTANTE	$2,821.12
5110100054-4	ESTANTE	$2,821.12
5110100054-5	ESTANTE	$2,821.12
5110100054-6	ESTANTE	$2,821.12
5110100054-7	ESTANTE	$2,821.12
5110100054-8	ESTANTE	$2,821.12
5110100062-6	GAVETA ARCHIVADORA	$3,337.37
5110100062-7	GAVETA ARCHIVADORA	$4,430.64
5110100062-8	GAVETA ARCHIVADORA	$4,430.64
5110100062-9	GAVETA ARCHIVADORA	$4,430.64
5110100062-10	GAVETA ARCHIVADORA	$4,430.64
5110100065-46	LIBRERO	$18,182.90
5110100065-47	LIBRERO	$18,182.90
5110100065-48	LIBRERO	$18,182.90
5110100065-49	LIBRERO	$7,480.31
5110100065-50	LIBRERO	$7,480.31
5110100065-52	LIBRERO	$4,488.18
5110100065-53	LIBRERO	$4,488.18
5110100065-60	LIBRERO	$5,546.94
5110100065-59	LIBRERO	$5,546.94
5110100065-55	LIBRERO	$4,833.43
5110100065-56	LIBRERO	$3,682.61
5110100065-57	LIBRERO	$3,682.61
5110100065-58	LIBRERO	$3,682.61
5110100065-51	LIBRERO	$18,355.53
5110100065-54	LIBRERO	$4,833.43
5110100065-40	LIBRERO	$16,686.84
5110100065-41	LIBRERO	$16,686.84
5110100065-42	LIBRERO	$16,686.84
5110100065-43	LIBRERO	$16,686.84
5110100065-44	LIBRERO	$18,182.90
5110100065-45	LIBRERO	$18,182.90

5110100065-32	LIBRERO	$7,480.31
5110100065-33	LIBRERO	$7,480.31
5110100065-34	LIBRERO	$7,480.31
5110100065-35	LIBRERO	$7,480.31
5110100065-38	LIBRERO	$7,480.31
5110100065-39	LIBRERO	$7,480.31
5110100065-36	LIBRERO	$7,480.31
5110100065-37	LIBRERO	$7,480.31
5110100065-31	LIBRERO	$18,355.53
5110100068-1	LOCKER	$2,179.20
5110100068-2	LOCKER	$2,179.19
5110100068-3	LOCKER	$2,020.80
5110100068-4	LOCKER	$2,020.80
5110100130-1	MAMPARAS MODULARES PARA OFICINA	$4,151.58
5110100130-2	MAMPARAS MODULARES PARA OFICINA	$4,151.58
5110100130-3	MAMPARAS MODULARES PARA OFICINA	$4,151.58
5110100130-4	MAMPARAS MODULARES PARA OFICINA	$4,151.58
5110100130-5	MAMPARAS MODULARES PARA OFICINA	$4,151.58
5110100130-6	MAMPARAS MODULARES PARA OFICINA	$4,151.58
5110100130-7	MAMPARAS MODULARES PARA OFICINA	$4,151.58
5110100130-8	MAMPARAS MODULARES PARA OFICINA	$4,151.57
5110100130-9	MAMPARAS MODULARES PARA OFICINA	$4,151.57
5110100130-10	MAMPARAS MODULARES PARA OFICINA	$4,151.57
5110100130-11	MAMPARAS MODULARES PARA OFICINA	$4,151.57
5110100130-12	MAMPARAS MODULARES PARA OFICINA	$4,151.57
5110100130-13	MAMPARAS MODULARES PARA OFICINA	$4,506.72
5110100130-14	MAMPARAS MODULARES PARA OFICINA	$4,506.72
5110100130-15	MAMPARAS MODULARES PARA OFICINA	$4,506.72
5110100130-16	MAMPARAS MODULARES PARA OFICINA	$4,506.72
5110100130-17	MAMPARAS MODULARES PARA OFICINA	$4,506.72
5110100130-18	MAMPARAS MODULARES PARA OFICINA	$4,506.72
5110100130-19	MAMPARAS MODULARES PARA OFICINA	$4,506.72
5110100130-20	MAMPARAS MODULARES PARA OFICINA	$4,506.72
5110100130-21	MAMPARAS MODULARES PARA OFICINA	$4,506.72
5110100130-22	MAMPARAS MODULARES PARA OFICINA	$4,506.73

5110100130-23	MAMPARAS MODULARES PARA OFICINA	$4,506.73
5110100130-24	MAMPARAS MODULARES PARA OFICINA	$4,506.73
5110100130-25	MAMPARAS MODULARES PARA OFICINA	$4,506.72
5110100130-26	MAMPARAS MODULARES PARA OFICINA	$4,506.73
5110100130-27	MAMPARAS MODULARES PARA OFICINA	$4,506.73
5110100130-28	MAMPARAS MODULARES PARA OFICINA	$4,506.73
5110100130-29	MAMPARAS MODULARES PARA OFICINA	$4,506.75
5110100130-30	MAMPARAS MODULARES PARA OFICINA	$4,506.75
5110100069-1	MESA	$7,680.00
5110100080-15	MESA DE JUNTAS	$21,290.11
5110100080-14	MESA DE JUNTAS	$8,631.12
5110100080-16	MESA DE JUNTAS	$8,631.12
5110100080-17	MESA DE JUNTAS	$8,631.12
5110100080-18	MESA DE JUNTAS	$8,631.12
5110100080-19	MESA DE JUNTAS	$8,631.12
5110100080-20	MESA DE JUNTAS	$8,631.12
5110100080-21	MESA DE JUNTAS	$8,631.12
5110100080-22	MESA DE JUNTAS	$7,480.31
5110100080-25	MESA DE JUNTAS	$7,480.31
5110100080-24	MESA DE JUNTAS	$7,480.31
5110100080-23	MESA DE JUNTAS	$7,480.31
5110100080-26	MESA DE JUNTAS	$8,631.12
5110100128-10	MOBILIARIO	$51,211.34
5110100128-11	MOBILIARIO	$51,211.34
5110100128-12	MOBILIARIO	$51,211.34
5110100128-13	MOBILIARIO	$51,211.34
5110100128-14	MOBILIARIO	$51,211.34
5110100128-15	MOBILIARIO	$51,211.34
5110100128-16	MOBILIARIO	$51,211.34
5110100128-9	MOBILIARIO	$51,211.34
5110100094-16	MODULO DESARMABLE	$33,949.09
5110100094-17	MODULO DESARMABLE	$51,211.34
5110100094-18	MODULO DESARMABLE	$33,949.09
5110100094-13	MODULO DESARMABLE	$33,949.09
5110100094-23	MODULO DESARMABLE	$22,440.92
5110100094-19	MODULO DESARMABLE	$33,949.09
5110100094-20	MODULO DESARMABLE	$33,949.09
5110100094-21	MODULO DESARMABLE	$33,949.09
5110100094-22	MODULO DESARMABLE	$33,949.09
5110100094-24	MODULO DESARMABLE	$5,172.92
5110100094-14	MODULO DESARMABLE	$33,949.09
5110100094-15	MODULO DESARMABLE	$33,949.09

5110100096-4	MUEBLE MOSTRADOR PARA ATENCION AL PUBLICO	$7,480.31
5110100096-5	MUEBLE MOSTRADOR PARA ATENCION AL PUBLICO	$26,353.70
5110100096-6	MUEBLE MOSTRADOR PARA ATENCION AL PUBLICO	$26,353.70
5110100098-1	NICHO BANDERA	$9,280.00
5110100098-2	NICHO BANDERA	$9,280.00
5110100102-1	PERCHERO DE METAL	$2,770.01
5110100102-2	PERCHERO DE METAL	$2,770.01
5110100102-3	PERCHERO DE METAL	$2,770.01
5110100102-4	PERCHERO DE METAL	$2,770.01
5110100102-5	PERCHERO DE METAL	$2,770.01
5110100102-6	PERCHERO DE METAL	$2,770.01
5110100129-1	PIZARRON CRISTAL	$9,545.25
5110100129-2	PIZARRON CRISTAL	$9,545.26
5110100129-3	PIZARRON CRISTAL	$9,545.25
5110100129-4	PIZARRON CRISTAL	$9,545.26
5110100111-109	SILLA	$5,639.00
5110100111-107	SILLA	$5,639.00
5110100111-108	SILLA	$5,639.00
5110100111-104	SILLA	$5,639.00
5110100111-103	SILLA	$5,639.00
5110100111-106	SILLA	$5,639.00
5110100111-105	SILLA	$5,639.00
5110100111-102	SILLA	$5,639.00
5110100111-101	SILLA	$5,639.00
5110100111-161	SILLA	$3,337.37
5110100111-162	SILLA	$3,337.37
5110100111-163	SILLA	$3,337.37
5110100111-159	SILLA	$4,488.18
5110100111-160	SILLA	$4,488.18
5110100111-155	SILLA	$4,488.18
5110100111-156	SILLA	$4,488.18
5110100111-158	SILLA	$3,337.37
5110100111-157	SILLA	$3,337.37
5110100111-145	SILLA	$4,488.18
5110100111-146	SILLA	$4,488.18
5110100111-147	SILLA	$4,488.18
5110100111-148	SILLA	$4,488.18
5110100111-149	SILLA	$3,337.37
5110100111-150	SILLA	$3,337.37
5110100111-151	SILLA	$3,337.37
5110100111-152	SILLA	$3,337.37
5110100111-153	SILLA	$4,488.18
5110100111-154	SILLA	$4,488.18
5110100111-115	SILLA	$3,337.37
5110100111-116	SILLA	$4,488.18

5110100111-117	SILLA	$4,488.18
5110100111-118	SILLA	$3,337.37
5110100111-119	SILLA	$3,337.37
5110100111-120	SILLA	$3,337.37
5110100111-121	SILLA	$3,337.37
5110100111-122	SILLA	$3,337.37
5110100111-123	SILLA	$3,337.37
5110100111-124	SILLA	$3,337.37
5110100111-125	SILLA	$3,337.37
5110100111-126	SILLA	$4,488.18
5110100111-127	SILLA	$4,488.18
5110100111-128	SILLA	$3,337.37
5110100111-129	SILLA	$3,337.37
5110100111-130	SILLA	$3,337.37
5110100111-131	SILLA	$3,337.37
5110100111-132	SILLA	$3,337.37
5110100111-133	SILLA	$3,337.37
5110100111-134	SILLA	$3,337.37
5110100111-135	SILLA	$3,337.37
5110100111-136	SILLA	$3,337.37
5110100111-137	SILLA	$3,337.37
5110100111-138	SILLA	$3,337.37
5110100111-139	SILLA	$3,337.37
5110100111-140	SILLA	$3,337.37
5110100111-141	SILLA	$3,337.37
5110100111-142	SILLA	$3,337.37
5110100111-143	SILLA	$3,337.37
5110100111-144	SILLA	$3,337.37
5110100111-110	SILLA	$4,488.18
5110100111-111	SILLA	$4,488.18
5110100111-112	SILLA	$3,337.37
5110100111-113	SILLA	$4,488.18
5110100111-114	SILLA	$4,488.18
5110100111-164	SILLA	$3,337.37
5110100111-165	SILLA	$3,337.37
5110100111-166	SILLA	$3,337.37
5110100111-167	SILLA	$3,337.37
5110100111-168	SILLA	$3,337.37
5110100111-169	SILLA	$3,337.37
5110100111-170	SILLA	$3,337.37
5110100111-171	SILLA	$3,337.37
5110100111-172	SILLA	$3,337.37
5110100111-173	SILLA	$3,337.37
5110100111-174	SILLA	$3,337.37
5110100111-175	SILLA	$3,337.37
5110100111-176	SILLA	$3,337.37
5110100111-177	SILLA	$3,337.37

5110100111-178	SILLA	$3,337.37
5110100111-179	SILLA	$3,337.37
5110100111-180	SILLA	$3,337.37
5110100111-181	SILLA	$3,337.37
5110100111-182	SILLA	$3,337.37
5110100111-183	SILLA	$3,337.37
5110100111-184	SILLA	$3,337.37
5110100111-185	SILLA	$3,337.37
5110100111-186	SILLA	$3,337.37
5110100111-187	SILLA	$3,337.37
5110100111-188	SILLA	$3,337.37
5110100111-189	SILLA	$3,337.37
5110100111-190	SILLA	$3,337.37
5110100111-191	SILLA	$3,337.37
5110100111-192	SILLA	$3,337.37
5110100111-193	SILLA	$3,337.37
5110100111-194	SILLA	$3,337.37
5110100111-195	SILLA	$3,337.37
5110100111-196	SILLA	$4,488.18
5110100111-197	SILLA	$4,488.18
5110100111-198	SILLA	$4,488.18
5110100111-199	SILLA	$4,488.18
5110100111-200	SILLA	$3,337.37
5110100114-48	SILLA GIRATORIA	$5,380.07
5110100114-35	SILLA GIRATORIA	$5,380.07
5110100114-36	SILLA GIRATORIA	$5,172.92
5110100114-37	SILLA GIRATORIA	$5,172.92
5110100114-38	SILLA GIRATORIA	$5,172.92
5110100114-39	SILLA GIRATORIA	$5,172.92
5110100114-40	SILLA GIRATORIA	$5,380.07
5110100114-41	SILLA GIRATORIA	$5,380.07
5110100114-42	SILLA GIRATORIA	$5,380.07
5110100114-43	SILLA GIRATORIA	$5,380.07
5110100114-44	SILLA GIRATORIA	$5,380.07
5110100114-45	SILLA GIRATORIA	$5,380.07
5110100114-46	SILLA GIRATORIA	$5,380.07
5110100114-47	SILLA GIRATORIA	$5,380.07
5110100114-49	SILLA GIRATORIA	$5,172.92
5110100114-50	SILLA GIRATORIA	$5,172.92
5110100114-51	SILLA GIRATORIA	$5,172.92
5110100114-52	SILLA GIRATORIA	$5,380.07
5110100114-53	SILLA GIRATORIA	$5,380.07
5110100114-54	SILLA GIRATORIA	$5,172.92
5110100114-55	SILLA GIRATORIA	$5,172.92
5110100114-56	SILLA GIRATORIA	$5,172.92
5110100114-57	SILLA GIRATORIA	$5,172.92
5110100114-58	SILLA GIRATORIA	$5,172.92

5110100114-59	SILLA GIRATORIA	$5,172.92
5110100114-60	SILLA GIRATORIA	$5,172.92
5110100114-61	SILLA GIRATORIA	$5,172.92
5110100114-62	SILLA GIRATORIA	$5,172.92
5110100114-63	SILLA GIRATORIA	$5,172.92
5110100114-64	SILLA GIRATORIA	$5,172.92
5110100114-65	SILLA GIRATORIA	$5,172.92
5110100114-66	SILLA GIRATORIA	$5,380.07
5110100114-67	SILLA GIRATORIA	$5,380.07
5110100114-68	SILLA GIRATORIA	$5,380.07
5110100118-5	SILLON	$7,595.39
5110100118-6	SILLON	$7,595.39
5110100118-4	SILLON	$10,242.27
5120100002-6	CALEFACTORES DE GAS	$4,927.68
5120100002-7	CALEFACTORES DE GAS	$4,927.68
5120100002-8	CALEFACTORES DE GAS	$4,927.68
5120100002-9	CALEFACTORES DE GAS	$4,927.68
5120100002-10	CALEFACTORES DE GAS	$4,927.68
5120100002-1	CALEFACTORES DE GAS	$6,431.97
5120100002-2	CALEFACTORES DE GAS	$6,431.97
5120100002-3	CALEFACTORES DE GAS	$6,431.97
5120100002-4	CALEFACTORES DE GAS	$6,431.97
5120100002-5	CALEFACTORES DE GAS	$6,431.97
5120100001-3	MUEBLES, EXCEPTO DE OFICINA Y ESTANTERÍA	$21,750.44
5150100024-2	DIGITALIZADOR DE IMAGEN COMPUTARIZADA (SCANNER)	$8,766.12
5150100107-1	EQUIPO DE COMPUTO Y ACCESORIOS (MOUSE, TECLADO, MONITOR, OTROS)	$19,838.36
5150100107-2	EQUIPO DE COMPUTO Y ACCESORIOS (MOUSE, TECLADO, MONITOR, OTROS)	$19,838.36
5150100107-3	EQUIPO DE COMPUTO Y ACCESORIOS (MOUSE, TECLADO, MONITOR, OTROS)	$19,838.36
5150100107-4	EQUIPO DE COMPUTO Y ACCESORIOS (MOUSE, TECLADO, MONITOR, OTROS)	$19,838.36
5150100107-5	EQUIPO DE COMPUTO Y ACCESORIOS (MOUSE, TECLADO, MONITOR, OTROS)	$19,838.36
5150100107-6	EQUIPO DE COMPUTO Y ACCESORIOS (MOUSE, TECLADO, MONITOR, OTROS)	$19,838.36
5150100107-7	EQUIPO DE COMPUTO Y ACCESORIOS (MOUSE, TECLADO, MONITOR, OTROS)	$19,838.36
5150100107-8	EQUIPO DE COMPUTO Y ACCESORIOS (MOUSE, TECLADO, MONITOR, OTROS)	$19,838.35
5150100107-9	EQUIPO DE COMPUTO Y ACCESORIOS (MOUSE, TECLADO, MONITOR, OTROS)	$19,838.35
5150100107-10	EQUIPO DE COMPUTO Y ACCESORIOS (MOUSE, TECLADO, MONITOR, OTROS)	$19,838.35
5150100107-11	EQUIPO DE COMPUTO Y ACCESORIOS (MOUSE, TECLADO, MONITOR, OTROS)	$19,838.35
5150100107-12	EQUIPO DE COMPUTO Y ACCESORIOS (MOUSE, TECLADO, MONITOR, OTROS)	$19,838.35
5150100107-13	EQUIPO DE COMPUTO Y ACCESORIOS (MOUSE, TECLADO, MONITOR, OTROS)	$19,838.35
5150100107-14	EQUIPO DE COMPUTO Y ACCESORIOS (MOUSE, TECLADO, MONITOR, OTROS)	$19,838.35

5150100107-15	EQUIPO DE COMPUTO Y ACCESORIOS (MOUSE, TECLADO, MONITOR, OTROS)	$19,838.35
5150100033-3	EQUIPO MULTIFUNCIONAL (IMPRIME, FAXEA, ESCANEA Y FOTOCOPIA)	$8,829.01
5150100033-4	EQUIPO MULTIFUNCIONAL (IMPRIME, FAXEA, ESCANEA Y FOTOCOPIA)	$8,829.02
5150100040-5	IMPRESORA	$8,561.90
5150100040-6	IMPRESORA	$8,561.90
5150100040-7	IMPRESORA	$8,561.90
5150100040-8	IMPRESORA	$7,665.16
5150100054-2	LECTOR MAGNETICO	$12,810.66
5150100066-4	MICROCOMPUTADORA PORTATIL	$20,910.64
5150100066-5	MICROCOMPUTADORA PORTATIL	$20,910.64
5150100066-6	MICROCOMPUTADORA PORTATIL	$20,910.64
5150100069-33	MONITOR	$1,947.42
5150100069-34	MONITOR	$1,947.42
5150100069-35	MONITOR	$1,947.42
5150100069-1	MONITOR	$2,352.48
5150100069-2	MONITOR	$2,352.48
5150100069-3	MONITOR	$2,352.48
5150100069-4	MONITOR	$2,352.48
5150100069-5	MONITOR	$2,352.48
5150100069-6	MONITOR	$2,352.48
5150100069-7	MONITOR	$2,352.48
5150100069-8	MONITOR	$2,352.48
5150100069-9	MONITOR	$2,352.48
5150100069-10	MONITOR	$2,352.48
5150100069-11	MONITOR	$2,352.48
5150100069-12	MONITOR	$2,352.48
5150100069-13	MONITOR	$2,352.48
5150100069-14	MONITOR	$2,352.48
5150100069-15	MONITOR	$2,352.48
5150100069-16	MONITOR	$2,352.48
5150100069-17	MONITOR	$2,352.48
5150100069-18	MONITOR	$2,352.48
5150100069-19	MONITOR	$2,352.48
5150100069-20	MONITOR	$2,352.48
5150100069-21	MONITOR	$2,352.48
5150100069-22	MONITOR	$2,352.48
5150100069-23	MONITOR	$2,352.48
5150100069-24	MONITOR	$2,352.48
5150100069-25	MONITOR	$2,352.48
5150100069-26	MONITOR	$2,352.48
5150100069-27	MONITOR	$2,352.48
5150100069-28	MONITOR	$2,352.48
5150100069-29	MONITOR	$2,352.48
5150100069-30	MONITOR	$2,352.48
5150100069-31	MONITOR	$2,352.48

5150100069-32	MONITOR	$2,352.48
5190100249-3	RELOJ CHECADOR	$1,519.99
5150100081-1	SERVIDOR DE MULTIUSUARIO	$29,815.48
5150100085-4	SWITCH PARA REDES (EQUIPO DE CONECTIVIDAD)	$5,178.68
5150100085-5	SWITCH PARA REDES (EQUIPO DE CONECTIVIDAD)	$5,178.68
5150100085-6	SWITCH PARA REDES (EQUIPO DE CONECTIVIDAD)	$5,178.68
5150100093-78	UNIDAD CENTRAL DE PROCESO (CPU)	$26,350.56
5150100093-55	UNIDAD CENTRAL DE PROCESO (CPU)	$23,336.56
5150100093-56	UNIDAD CENTRAL DE PROCESO (CPU)	$23,336.56
5150100093-57	UNIDAD CENTRAL DE PROCESO (CPU)	$23,336.56
5150100093-58	UNIDAD CENTRAL DE PROCESO (CPU)	$23,336.56
5150100093-59	UNIDAD CENTRAL DE PROCESO (CPU)	$23,336.56
5150100093-60	UNIDAD CENTRAL DE PROCESO (CPU)	$23,336.56
5150100093-61	UNIDAD CENTRAL DE PROCESO (CPU)	$23,336.56
5150100093-62	UNIDAD CENTRAL DE PROCESO (CPU)	$23,336.56
5150100093-63	UNIDAD CENTRAL DE PROCESO (CPU)	$23,336.56
5150100093-64	UNIDAD CENTRAL DE PROCESO (CPU)	$23,336.56
5150100093-65	UNIDAD CENTRAL DE PROCESO (CPU)	$23,336.56
5150100093-66	UNIDAD CENTRAL DE PROCESO (CPU)	$23,336.56
5150100093-67	UNIDAD CENTRAL DE PROCESO (CPU)	$23,336.56
5150100093-68	UNIDAD CENTRAL DE PROCESO (CPU)	$23,336.56
5150100093-69	UNIDAD CENTRAL DE PROCESO (CPU)	$23,336.56
5150100093-70	UNIDAD CENTRAL DE PROCESO (CPU)	$23,336.57
5150100093-71	UNIDAD CENTRAL DE PROCESO (CPU)	$23,336.56
5150100093-72	UNIDAD CENTRAL DE PROCESO (CPU)	$23,336.56
5150100093-73	UNIDAD CENTRAL DE PROCESO (CPU)	$23,336.56
5150100093-74	UNIDAD CENTRAL DE PROCESO (CPU)	$23,336.56
5150100093-75	UNIDAD CENTRAL DE PROCESO (CPU)	$23,336.56
5150100093-76	UNIDAD CENTRAL DE PROCESO (CPU)	$23,336.56
5150100093-77	UNIDAD CENTRAL DE PROCESO (CPU)	$23,336.56
5150100093-1	UNIDAD CENTRAL DE PROCESO (CPU)	$16,717.92
5150100093-2	UNIDAD CENTRAL DE PROCESO (CPU)	$16,717.92
5150100093-3	UNIDAD CENTRAL DE PROCESO (CPU)	$16,717.92
5150100093-4	UNIDAD CENTRAL DE PROCESO (CPU)	$16,717.92
5150100093-5	UNIDAD CENTRAL DE PROCESO (CPU)	$16,717.92
5150100093-6	UNIDAD CENTRAL DE PROCESO (CPU)	$16,717.92
5150100093-7	UNIDAD CENTRAL DE PROCESO (CPU)	$16,717.92
5150100093-8	UNIDAD CENTRAL DE PROCESO (CPU)	$16,717.92
5150100093-9	UNIDAD CENTRAL DE PROCESO (CPU)	$16,717.92
5150100093-10	UNIDAD CENTRAL DE PROCESO (CPU)	$16,717.92
5150100093-11	UNIDAD CENTRAL DE PROCESO (CPU)	$16,717.92
5150100093-12	UNIDAD CENTRAL DE PROCESO (CPU)	$16,717.92
5150100093-13	UNIDAD CENTRAL DE PROCESO (CPU)	$16,717.92
5150100093-14	UNIDAD CENTRAL DE PROCESO (CPU)	$16,717.92
5150100093-15	UNIDAD CENTRAL DE PROCESO (CPU)	$16,717.92

5150100093-16	UNIDAD CENTRAL DE PROCESO (CPU)	$16,717.92
5150100093-17	UNIDAD CENTRAL DE PROCESO (CPU)	$16,717.92
5150100093-18	UNIDAD CENTRAL DE PROCESO (CPU)	$16,717.92
5150100093-19	UNIDAD CENTRAL DE PROCESO (CPU)	$16,717.92
5150100093-20	UNIDAD CENTRAL DE PROCESO (CPU)	$16,717.92
5150100093-21	UNIDAD CENTRAL DE PROCESO (CPU)	$16,717.92
5150100093-22	UNIDAD CENTRAL DE PROCESO (CPU)	$16,717.92
5150100093-23	UNIDAD CENTRAL DE PROCESO (CPU)	$16,717.92
5150100093-24	UNIDAD CENTRAL DE PROCESO (CPU)	$16,717.92
5150100093-25	UNIDAD CENTRAL DE PROCESO (CPU)	$16,717.92
5150100093-26	UNIDAD CENTRAL DE PROCESO (CPU)	$16,717.92
5150100093-27	UNIDAD CENTRAL DE PROCESO (CPU)	$16,717.92
5150100093-28	UNIDAD CENTRAL DE PROCESO (CPU)	$16,717.92
5150100093-29	UNIDAD CENTRAL DE PROCESO (CPU)	$16,717.92
5150100093-30	UNIDAD CENTRAL DE PROCESO (CPU)	$16,717.92
5190100280-1	CONTENEDORES DE BASURA	$12,156.80
5190100280-2	CONTENEDORES DE BASURA	$12,156.80
5190100280-3	CONTENEDORES DE BASURA	$12,156.80
5190100280-4	CONTENEDORES DE BASURA	$7,787.61
5190100280-5	CONTENEDORES DE BASURA	$7,787.61
5190100280-6	CONTENEDORES DE BASURA	$7,787.61
5190100280-7	CONTENEDORES DE BASURA	$7,787.61
5190100280-8	CONTENEDORES DE BASURA	$7,787.61
5190100032-1	DIABLO (CARGA)	$1,478.93
5190100163-2	EMPAQUETADORA DE CORRESPONDENCIA	$20,313.21
5190100165-1	ENFRIADOR Y CALENTADOR AGUA (PARA OFICINA)	$6,672.00
5190100165-2	ENFRIADOR Y CALENTADOR AGUA (PARA OFICINA)	$6,672.00
5190100165-3	ENFRIADOR Y CALENTADOR AGUA (PARA OFICINA)	$6,672.00
5190100165-4	ENFRIADOR Y CALENTADOR AGUA (PARA OFICINA)	$6,672.00
5190100168-1	ENGARGOLADORA PERFORADORA	$7,037.40
5190100168-2	ENGARGOLADORA PERFORADORA	$7,037.40
5190100168-3	ENGARGOLADORA PERFORADORA	$7,037.40
5190100168-4	ENGARGOLADORA PERFORADORA	$7,037.40
5190100168-5	ENGARGOLADORA PERFORADORA	$7,037.40
5190100168-6	ENGARGOLADORA PERFORADORA	$7,037.40
5190100043-1	GABINETE SANITARIO	$2,799.00
5190100007-2	GRABADORA DE VOZ, CAMARA DIGITAL Y CAMARA PARA PC	$3,498.56
5190100184-1	HORNO DE MICROONDAS	$4,002.00
5190100237-3	MUEBLE PARA COCINA TIPO COCINETA CON 1 TARJA	$14,848.00
5190100237-4	MUEBLE PARA COCINA TIPO COCINETA CON 1 TARJA	$14,848.00
5190100278-1	PERSIANAS ENROLLABLES	$7,289.44
5190100278-2	PERSIANAS ENROLLABLES	$7,289.44
5190100278-3	PERSIANAS ENROLLABLES	$7,289.44

5190100278-4	PERSIANAS ENROLLABLES	$7,289.44
5190100278-5	PERSIANAS ENROLLABLES	$7,289.44
5190100278-6	PERSIANAS ENROLLABLES	$7,289.44
5190100278-7	PERSIANAS ENROLLABLES	$7,289.44
5190100278-8	PERSIANAS ENROLLABLES	$7,289.44
5190100278-9	PERSIANAS ENROLLABLES	$7,289.44
5190100278-10	PERSIANAS ENROLLABLES	$7,289.44
5190100278-11	PERSIANAS ENROLLABLES	$7,289.44
5190100278-12	PERSIANAS ENROLLABLES	$7,289.44
5190100278-13	PERSIANAS ENROLLABLES	$7,289.44
5190100278-14	PERSIANAS ENROLLABLES	$7,289.44
5190100278-15	PERSIANAS ENROLLABLES	$7,289.44
5190100278-16	PERSIANAS ENROLLABLES	$7,289.44
5190100278-17	PERSIANAS ENROLLABLES	$7,289.44
5190100278-18	PERSIANAS ENROLLABLES	$7,289.44
5190100278-19	PERSIANAS ENROLLABLES	$7,289.44
5190100278-20	PERSIANAS ENROLLABLES	$7,289.44
5190100278-21	PERSIANAS ENROLLABLES	$7,289.44
5190100278-22	PERSIANAS ENROLLABLES	$7,289.44
5190100278-23	PERSIANAS ENROLLABLES	$7,289.44
5190100278-24	PERSIANAS ENROLLABLES	$7,289.44
5190100278-25	PERSIANAS ENROLLABLES	$7,289.44
5190100278-26	PERSIANAS ENROLLABLES	$7,289.44
5190100278-27	PERSIANAS ENROLLABLES	$7,289.44
5190100278-28	PERSIANAS ENROLLABLES	$10,958.52
5190100278-29	PERSIANAS ENROLLABLES	$10,958.52
5190100278-30	PERSIANAS ENROLLABLES	$10,958.52
5190100278-31	PERSIANAS ENROLLABLES	$10,958.52
5190100278-32	PERSIANAS ENROLLABLES	$10,958.52
5190100278-33	PERSIANAS ENROLLABLES	$10,958.52
5190100278-34	PERSIANAS ENROLLABLES	$10,958.52
5190100278-35	PERSIANAS ENROLLABLES	$10,958.52
5190100279-1	PURIFICADOR DOMESTICO DE AIRE	$17,225.28
5190100248-1	REFRIGERADOR (COCINA)	$7,424.00
5190100248-2	REFRIGERADOR (COCINA)	$7,518.40
5190100248-3	REFRIGERADOR (COCINA)	$11,198.40
5190100248-4	REFRIGERADOR (COCINA)	$11,198.40
5190100249-4	RELOJ CHECADOR	$24,464.40
5190100022-1	TELEVISION	$16,008.00
5190100022-2	TELEVISION	$16,008.00
5190100275-1	VENTILADOR	$1,599.00
5210100008-2	MICROFONO	$6,867.20
5210100020-1	PROYECTOR MULTIPLE	$9,841.44
5230100021-2	CAMARA FOTOGRAFICA	$47,042.64
5230100037-2	FLASH ELECTRONICO	$8,769.60
5230100083-2	TRIPIE CAMARA FOTOGRAFICA	$3,643.56

5290100025-2	OTRO MOBILIARIO Y EQUIPO EDUCACIONAL Y RECREATIVO	$3,712.00
5290100026-1	PIZARRON DE CRISTAL	$8,287.04
5410400001-5	VEHICULOS Y EQUIPO TERRESTRE DESTINADOS A SERVICIOS ADMINISTRATIVOS.	$199,700.00
5410400001-4	VEHICULOS Y EQUIPO TERRESTRE DESTINADOS A SERVICIOS ADMINISTRATIVOS.	$499,996.00
5410400001-1	VEHICULOS Y EQUIPO TERRESTRE DESTINADOS A SERVICIOS ADMINISTRATIVOS.	$219,422.00
5410400001-2	VEHICULOS Y EQUIPO TERRESTRE DESTINADOS A SERVICIOS ADMINISTRATIVOS.	$219,422.00
5410400001-3	VEHICULOS Y EQUIPO TERRESTRE DESTINADOS A SERVICIOS ADMINISTRATIVOS.	$295,500.00
5640100002-31	MINI SPLIT	$33,996.79
5640100002-32	MINI SPLIT	$33,996.79
5640100002-33	MINI SPLIT	$33,996.79
5640100002-34	MINI SPLIT	$33,996.79
5640100002-35	MINI SPLIT	$33,996.79
5640100002-36	MINI SPLIT	$33,996.79
5640100002-37	MINI SPLIT	$33,996.79
5640100002-38	MINI SPLIT	$33,996.79
5640100002-39	MINI SPLIT	$33,996.79
5640100002-40	MINI SPLIT	$33,996.79
5640100002-41	MINI SPLIT	$33,996.83
5640100002-42	MINI SPLIT	$33,996.83
5640100002-43	MINI SPLIT	$33,996.83
5640100002-44	MINI SPLIT	$37,888.59
5640100002-45	MINI SPLIT	$37,888.59
5640100002-46	MINI SPLIT	$36,125.39
5640100002-47	MINI SPLIT	$36,125.39
5640100002-48	MINI SPLIT	$36,125.39
5640100002-49	MINI SPLIT	$36,125.39
5640100002-50	MINI SPLIT	$47,456.28
5640100002-51	MINI SPLIT	$47,456.28
5640100002-52	MINI SPLIT	$47,456.27
5640100002-53	MINI SPLIT	$47,456.28
5640100002-54	MINI SPLIT	$47,456.29
5640100002-55	MINI SPLIT	$84,520.59
5640100002-56	MINI SPLIT	$84,520.59
5640100002-57	MINI SPLIT	$84,520.59
5640100002-58	MINI SPLIT	$84,520.59
5640100002-59	MINI SPLIT	$75,762.54
5640100002-60	MINI SPLIT	$75,762.54
5650100064-2	CENTRAL TIPO TELEFONO	$290,447.94
5670100160-1	TRITURADORA PAPEL	$9,014.55
5670100160-2	TRITURADORA PAPEL	$9,014.55

5910100001-4	SOFTWARE	$23,565.40
5910100001-2	SOFTWARE	$14,367.76
5910100001-3	SOFTWARE	$620.60
5910100001-5	SOFTWARE	$12,080.10
5970100002-2	LICENCIAS INFORMÁTICAS	$3,401.12
5970100002-1	LICENCIAS INFORMÁTICAS	$14,609.04
SUMA		$8,117,610.32

ELABORÓ
JUAN MANUEL GUEVARA CHAVEZ
OFICIAL MAYOR

AUTORIZÓ
MAG. SANDRA LUZ RODRIGUEZ WONG
PRESIDENTA DEL TRIBUNAL DE JUSTICIA
ADMINISTRATIVA DE COAHUILA DE ZARAGOZA

INFORMACIÓN ADICIONAL
II.- LA RELACIÓN DE BIENES INMUEBLES QUE COMPONEN SU PATRIMONIO

Fuente: Artículo 23 de la Ley General de Contabilidad Gubernamental y Acuerdo por el que se determina la norma para establecer la estructura del formato de la relación de bienes que componen el patrimonio del ente público

Ente Público: TRIBUNAL DE JUSTICIA ADMINISTRATIVA DE COAHUILA DE ZARAGOZA Relación de Bienes Inmuebles que componen su patrimonio Al 30 de septiembre de 2018		
Código	**Descripción del Bien**	**Valor en libros**
5830100001-1	EDIFICIOS Y LOCALES	$12,275,306.32

ELABORÓ
JUAN MANUEL GUEVARA CHAVEZ
OFICIAL MAYOR

AUTORIZÓ
MAG. SANDRA LUZ RODRIGUEZ WONG
PRESIDENTA DEL TRIBUNAL DE JUSTICIA
ADMINISTRATIVA DE COAHUILA DE ZARAGOZA

INFORMACIÓN ADICIONAL
III.- EL REPORTE DE LOS ESQUEMAS BURSÁTILES Y DE COBERTURAS FINANCIERAS DEL ENTE PÚBLICO

Fuente: Último párrafo del artículo 46 de la Ley General de Contabilidad Gubernamental

INFORMACIÓN ADICIONAL EL REPORTE DE LOS ESQUEMAS BURSÁTILES Y DE COBERTURAS FINANCIERAS DEL ENTE PÚBLICO

Fuente: Último párrafo del artículo 46 de la Ley General de Contabilidad Gubernamental

Al Tribunal de Justicia Administrativa de Coahuila de Zaragoza No le aplica este punto, debido a que no cuenta con esquemas bursátiles y de coberturas financieras

ELABORÓ
JUAN MANUEL GUEVARA CHAVEZ
OFICIAL MAYOR

AUTORIZÓ
MAG. SANDRA LUZ RODRIGUEZ WONG
PRESIDENTA DEL TRIBUNAL DE JUSTICIA
ADMINISTRATIVA DE COAHUILA DE ZARAGOZA

INFORMACIÓN ADICIONAL
IV.- LA INFORMACIÓN RESPECTO AL EJERCICIO Y DESTINO DEL GASTO FEDERALIZADO, ASÍ COMO RESPECTO AL REINTEGRO DE LOS RECURSOS FEDERALES NO DEVENGADOS

Fuente: Artículo 81 de la Ley General de Contabilidad Gubernamental y Norma para establecer la estructura de información del formato del ejercicio y destino de gasto federalizado y reintegros

TRIBUNAL DE JUSTICIA ADMINISTRATIVA DE COAHUILA DE ZARAGOZA Formato del ejercicio y destino de gasto federalizado y reintegros Tercer trimestre de 2018				
Programa o Fondo	Destino de los Recursos	Ejercicio		Reintegro
		DEVENGADO	PAGADO	
N/A	0	0	0	0

No aplica, debido a que el Tribunal de Justicia Administrativa de Coahuila de Zaragoza, no recibió este tipo de recursos.

ELABORÓ
JUAN MANUEL GUEVARA CHAVEZ
OFICIAL MAYOR

AUTORIZÓ
MAG. SANDRA LUZ RODRIGUEZ WONG
PRESIDENTA DEL TRIBUNAL DE JUSTICIA
ADMINISTRATIVA DE COAHUILA DE ZARAGOZA

INFORMACIÓN ADICIONAL
V.- INFORME DE PROYECTOS PARA PRESTACIÓN DE SERVICIOS (PPS)

Fuente: Artículo 33 de la Ley de Proyectos para Prestación de Servicios para el Estado Libre y Soberano de Coahuila de Zaragoza y las Reglas para la Presentación y Contenido del Informe de Avance de Gestión Financiera Correspondiente al Tercer Trimestre del Ejercicio Fiscal 2018.

Al Tribunal de Justicia Administrativa de Coahuila de Zaragoza No le aplica este punto, ya que es exclusivo para la Secretaría de Finanzas del Gobierno del Estado.

ELABORÓ
JUAN MANUEL GUEVARA CHAVEZ
OFICIAL MAYOR

AUTORIZÓ
MAG. SANDRA LUZ RODRIGUEZ WONG
PRESIDENTA DEL TRIBUNAL DE JUSTICIA
ADMINISTRATIVA DE COAHUILA DE ZARAGOZA

INFORMACIÓN ADICIONAL
VI.- EL ARCHIVO ELECTRÓNICO DE DATOS QUE PERMITA SU USO INFORMÁTICO Y FACILITE SU PROCESAMIENTO

Fuente: Reglas para la Presentación y Contenido del Informe de Avance de Gestión Financiera Correspondiente al Tercer Trimestre del Ejercicio Fiscal 2018.

INFORMACIÓN ADICIONAL
VII.- EL INFORME DE AVANCE DE GESTIÓN FINANCERA, EN ARCHIVO DIGITAL EN FORMATO PDF

Fuente: Reglas para la Presentación y Contenido del Informe de Avance de Gestión Financiera Correspondiente al Tercer Trimestre del Ejercicio Fiscal 2018.

INFORMACIÓN ADICIONAL
EL INFORME DE AVANCE DE GESTIÓN FINANCIERA, EN ARCHIVO DIGITAL EN FORMATO PDF

Fuente: Reglas para la Presentación y Contenido del Informe de Avance de Gestión Financiera Correspondiente al Tercer Trimestre del Ejercicio Fiscal 2018.

El cuadernillo del informe de avance de gestión financiera correspondiente al tercer trimestre del ejercicio fiscal 2018, entregado al Congreso del Estado de Coahuila, deberá adjuntarse en archivo digital en formato PDF. Lo anterior sin perjuicio de lo señalado en la regla tercera, la cual establece que se deberá presentar la información en formato (Word y/o Excel).

ELABORÓ
JUAN MANUEL GUEVARA CHAVEZ
OFICIAL MAYOR

AUTORIZÓ
MAG. SANDRA LUZ RODRIGUEZ WONG
PRESIDENTA DEL TRIBUNAL DE JUSTICIA
ADMINISTRATIVA DE COAHUILA DE ZARAGOZA

INFORMACIÓN ADICIONAL
VIII.- LAS CONCILIACIONES BANCARIAS

Fuente: Reglas para la Presentación y Contenido del Informe de Avance de Gestión Financiera Correspondiente al Tercer Trimestre del Ejercicio Fiscal 2018.

INFORMACIÓN ADICIONAL
LAS CONCILIACIONES BANCARIAS

Fuente: Reglas para la Presentación y Contenido del Informe de Avance de Gestión Financiera Correspondiente al Tercer Trimestre del Ejercicio Fiscal 2018.

Las carátulas de las conciliaciones bancarias al 30 de septiembre de 2018, debidamente autorizadas por las autoridades correspondientes, de las cuentas bancarias propiedad de la entidad, deberán de presentarse en un formato libre.

ELABORÓ
JUAN MANUEL GUEVARA CHAVEZ
OFICIAL MAYOR

AUTORIZÓ
MAG. SANDRA LUZ RODRIGUEZ WONG
PRESIDENTA DEL TRIBUNAL DE JUSTICIA
ADMINISTRATIVA DE COAHUILA DE ZARAGOZA

TRIBUNAL DE JUSTICIA ADMINISTRATIVA DE COAHUILA DE ZARAGOZA
CONCILIACION BANCARIA
JULIO 2018 CTA. 0594239741

					IMPORTE
SALDO SEGÚN EL BANCO AL 31 DE JULIO DE 2018					**520,867.72**
ABONOS DE NOSOTROS NO CONSIDERADOS POR EL BANCO					0.00
FECHA	CH/TRANSITO	FOLIO	BENEFICIARIO O CONCEPTO		
CARGOS DE NOSOTROS NO CONSIDERADOS POR EL BANCO					
FECHA	CH/TRANSITO	FOLIO	BENEFICIARIO O CONCEPTO		
RETIROS DEL BANCO DEL BANCO NO CONSIDERADOS POR NOSOTROS					1,185.52
FECHA	CH/TRANSITO	FOLIO	BENEFICIARIO O CONCEPTO		
30-ene-18			COMISIONES BANCARIAS	117.00	
30-ene-18			COMISIONES BANCARIAS	18.72	
31-ene-18			COMISIONES BANCARIAS	10.00	
31-ene-18			COMISIONES BANCARIAS	1.60	
31-ene-18			COMISIONES BANCARIAS	40.00	
31-ene-18			COMISIONES BANCARIAS	6.40	
14-feb-18			COMISIONES BANCARIAS	129.00	
14-feb-18			COMISIONES BANCARIAS	20.64	
27-feb-18			COMISIONES BANCARIAS	129.00	
27-feb-18			COMISIONES BANCARIAS	20.64	
14-mar-18			COMISIONES BANCARIAS	135.00	
14-mar-18			COMISIONES BANCARIAS	21.60	
15-mar-18			COMISIONES BANCARIAS	3.00	
15-mar-18			COMISIONES BANCARIAS	0.48	
15-mar-18			COMISIONES BANCARIAS	9.00	
15-mar-18			COMISIONES BANCARIAS	1.44	
23-mar-18			COMISIONES BANCARIAS	135.00	
23-mar-18			COMISIONES BANCARIAS	21.60	
23-mar-18			COMISIONES BANCARIAS	18.00	
23-mar-18			COMISIONES BANCARIAS	2.88	
12-abr-18			COMISIONES BANCARIAS	6.00	
12-abr-18			COMISIONES BANCARIAS	0.96	
13-abr-18			COMISIONES BANCARIAS	135.00	
13-abr-18			COMISIONES BANCARIAS	21.60	
27-abr-18			COMISIONES BANCARIAS	156.00	
27-abr-17			COMISIONES BANCARIAS	24.96	
				1,185.52	
SALDO DE CONTABILIDAD AL 31 DE JULIO DE 2018					**522,053.24**

CP DORA ESTELA LARA VALADEZ
DIRECTORA DE RECURSOS FINANCIEROS

TRIBUNAL DE JUSTICIA ADMINISTRATIVA DE COAHUILA DE ZARAGOZA
CONCILIACION BANCARIA
AGOSTO 2018 CTA. 0594239741

					IMPORTE
SALDO SEGÚN EL BANCO AL 31 DE AGOSTO DE 2018					**470,582.04**
ABONOS DE NOSOTROS NO CONSIDERADOS POR EL BANCO					0.00
FECHA	CH/TRANSITO	FOLIO	BENEFICIARIO O CONCEPTO		
CARGOS DE NOSOTROS NO CONSIDERADOS POR EL BANCO					
FECHA	CH/TRANSITO	FOLIO	BENEFICIARIO O CONCEPTO		
RETIROS DEL BANCO DEL BANCO NO CONSIDERADOS POR NOSOTROS					1,185.52
FECHA	CH/TRANSITO	FOLIO	BENEFICIARIO O CONCEPTO		
30-ene-18			COMISIONES BANCARIAS	117.00	
30-ene-18			COMISIONES BANCARIAS	18.72	
31-ene-18			COMISIONES BANCARIAS	10.00	
31-ene-18			COMISIONES BANCARIAS	1.60	
31-ene-18			COMISIONES BANCARIAS	40.00	
31-ene-18			COMISIONES BANCARIAS	6.40	
14-feb-18			COMISIONES BANCARIAS	129.00	
14-feb-18			COMISIONES BANCARIAS	20.64	
27-feb-18			COMISIONES BANCARIAS	129.00	
27-feb-18			COMISIONES BANCARIAS	20.64	
14-mar-18			COMISIONES BANCARIAS	135.00	
14-mar-18			COMISIONES BANCARIAS	21.60	
15-mar-18			COMISIONES BANCARIAS	3.00	
15-mar-18			COMISIONES BANCARIAS	0.48	
15-mar-18			COMISIONES BANCARIAS	9.00	
15-mar-18			COMISIONES BANCARIAS	1.44	
23-mar-18			COMISIONES BANCARIAS	135.00	
23-mar-18			COMISIONES BANCARIAS	21.60	
23-mar-18			COMISIONES BANCARIAS	18.00	
23-mar-18			COMISIONES BANCARIAS	2.88	
12-abr-18			COMISIONES BANCARIAS	6.00	
12-abr-18			COMISIONES BANCARIAS	0.96	
13-abr-18			COMISIONES BANCARIAS	135.00	
13-abr-18			COMISIONES BANCARIAS	21.60	
27-abr-18			COMISIONES BANCARIAS	156.00	
27-abr-17			COMISIONES BANCARIAS	24.96	
				1,185.52	
SALDO DE CONTABILIDAD AL 31 DE AGOSTO DE 2018					**471,767.56**

CP DORA ESTELA LARA VALADEZ
DIRECTORA DE RECURSOS FINANCIEROS

TRIBUNAL DE JUSTICIA ADMINISTRATIVA DE COAHUILA DE ZARAGOZA
CONCILIACION BANCARIA
SEPTIEMBRE 2018 CTA. 0594239741

	IMPORTE
SALDO SEGÚN EL BANCO AL 30 DE SEPTIEMBRE DE 2018	**711,937.28**

ABONOS DE NOSOTROS NO CONSIDERADOS POR EL BANCO 0.00

FECHA	CH/TRANSITO	FOLIO	BENEFICIARIO O CONCEPTO

CARGOS DE NOSOTROS NO CONSIDERADOS POR EL BANCO

FECHA	CH/TRANSITO	FOLIO	BENEFICIARIO O CONCEPTO

RETIROS DEL BANCO DEL BANCO NO CONSIDERADOS POR NOSOTROS 1,185.52

FECHA	CH/TRANSITO	FOLIO	BENEFICIARIO O CONCEPTO	
30-ene-18			COMISIONES BANCARIAS	117.00
30-ene-18			COMISIONES BANCARIAS	18.72
31-ene-18			COMISIONES BANCARIAS	10.00
31-ene-18			COMISIONES BANCARIAS	1.60
31-ene-18			COMISIONES BANCARIAS	40.00
31-ene-18			COMISIONES BANCARIAS	6.40
14-feb-18			COMISIONES BANCARIAS	129.00
14-feb-18			COMISIONES BANCARIAS	20.64
27-feb-18			COMISIONES BANCARIAS	129.00
27-feb-18			COMISIONES BANCARIAS	20.64
14-mar-18			COMISIONES BANCARIAS	135.00
14-mar-18			COMISIONES BANCARIAS	21.60
15-mar-18			COMISIONES BANCARIAS	3.00
15-mar-18			COMISIONES BANCARIAS	0.48
15-mar-18			COMISIONES BANCARIAS	9.00
15-mar-18			COMISIONES BANCARIAS	1.44
23-mar-18			COMISIONES BANCARIAS	135.00
23-mar-18			COMISIONES BANCARIAS	21.60
23-mar-18			COMISIONES BANCARIAS	18.00
23-mar-18			COMISIONES BANCARIAS	2.88
12-abr-18			COMISIONES BANCARIAS	6.00
12-abr-18			COMISIONES BANCARIAS	0.96
13-abr-18			COMISIONES BANCARIAS	135.00
13-abr-18			COMISIONES BANCARIAS	21.60
27-abr-18			COMISIONES BANCARIAS	156.00
27-abr-17			COMISIONES BANCARIAS	24.96
				1,185.52

SALDO DE CONTABILIDAD AL 30 DE SEPTIEMBRE DE 2018	**713,122.80**

CP DORA ESTELA LARA VALADEZ
DIRECTORA DE RECURSOS FINANCIEROS

TRIBUNAL DE JUSTICIA ADMINISTRATIVA DE COAHUILA DE ZARAGOZA
CONCILIACION BANCARIA
JULIO 2018 CTA. 0360700530

					IMPORTE
SALDO SEGÚN EL BANCO AL 31 DE JULIO DE 2018					**507,575.66**
ABONOS DE NOSOTROS NO CONSIDERADOS POR EL BANCO					
FECHA	CH/TRANSITO	FOLIO	BENEFICIARIO O CONCEPTO		
DEPOSITOS DEL BANCO NO CONSIDERADOS POR NOSOTROS					
FECHA	CH/TRANSITO	FOLIO	BENEFICIARIO O CONCEPTO		0.02
29/06/2018			INVERSION MDD Contrato 0503893510	0.01	
16/07/2018			INVERSION MDD Contrato 0503893510	0.01	
CARGOS DE NOSOTROS NO CONSIDERADOS POR EL BANCO					0.00
FECHA	CH/TRANSITO	FOLIO	BENEFICIARIO O CONCEPTO		
RETIROS DEL BANCO NO CONSIDERADOS POR NOSOTROS					8,282,350.86
FECHA	CH/TRANSITO	FOLIO	BENEFICIARIO O CONCEPTO		
02-ene-18			COMISIONES BANCARIAS	2.94	
02-ene-18			COMISIONES BANCARIAS	0.47	
15-ene-18			COMISIONES BANCARIAS	15.06	
15-ene-18			COMISIONES BANCARIAS	2.41	
23-ene-18			COMISIONES BANCARIAS	1,956.11	
23-ene-18			COMISIONES BANCARIAS	312.97	
29-ene-18			COMISIONES BANCARIAS	2,145.36	
29-ene-18			COMISIONES BANCARIAS	343.25	
16-feb-18			COMISIONES BANCARIAS	5.00	
16-feb-18			COMISIONES BANCARIAS	0.80	
16-feb-18			COMISIONES BANCARIAS	5.00	
16-feb-18			COMISIONES BANCARIAS	0.80	
28-feb-18			COMISIONES BANCARIAS	250.00	
28-feb-18			COMISIONES BANCARIAS	40.00	
02-mar-18			COMISIONES BANCARIAS	5.00	
02-mar-18			COMISIONES BANCARIAS	0.80	
08-mar-18			COMISIONES BANCARIAS	5.00	
08-mar-18			COMISIONES BANCARIAS	0.80	
02-abr-18			COMISIONES BANCARIAS	5.00	
02-abr-18			COMISIONES BANCARIAS	0.80	
11-abr-18			COMISIONES BANCARIAS	5.00	
11-abr-18			COMISIONES BANCARIAS	0.80	
26-abr-18			COMISIONES BANCARIAS	5.00	
26-abr-18			COMISIONES BANCARIAS	0.80	
29-jun-18			Inv.mdd contrato 0503893510-2906	8,277,241.69	
				8,282,350.86	
SALDO DE CONTABILIDAD AL 31 DE JULIO DE 2018					**8,789,926.50**

CP DORA ESTELA LARA VALADEZ
DIRECTORA DE RECURSOS FINANCIEROS

TRIBUNAL DE JUSTICIA ADMINISTRATIVA DE COAHUILA DE ZARAGOZA
CONCILIACION BANCARIA
AGOSTO 2018 CTA. 0360700530

					IMPORTE
SALDO SEGÚN EL BANCO AL 31 DE AGOSTO DE 2018					**441,708.95**
ABONOS DE NOSOTROS NO CONSIDERADOS POR EL BANCO					17,000.00
FECHA	CH/TRANSITO	FOLIO	BENEFICIARIO O CONCEPTO		
28-ago-18	C00339 CH.14		MARGARITO MURILLO MATA	17,000.00	
DEPOSITOS DEL BANCO NO CONSIDERADOS POR NOSOTROS					0.00
FECHA	CH/TRANSITO	FOLIO	BENEFICIARIO O CONCEPTO		
CARGOS DE NOSOTROS NO CONSIDERADOS POR EL BANCO					0.00
FECHA	CH/TRANSITO	FOLIO	BENEFICIARIO O CONCEPTO		
RETIROS DEL BANCO NO CONSIDERADOS POR NOSOTROS					330.60
FECHA	CH/TRANSITO	FOLIO	BENEFICIARIO O CONCEPTO		
16-feb-18			COMISIONES BANCARIAS	5.00	
16-feb-18			COMISIONES BANCARIAS	0.80	
16-feb-18			COMISIONES BANCARIAS	5.00	
16-feb-18			COMISIONES BANCARIAS	0.80	
28-feb-18			COMISIONES BANCARIAS	250.00	
28-feb-18			COMISIONES BANCARIAS	40.00	
02-mar-18			COMISIONES BANCARIAS	5.00	
02-mar-18			COMISIONES BANCARIAS	0.80	
08-mar-18			COMISIONES BANCARIAS	5.00	
08-mar-18			COMISIONES BANCARIAS	0.80	
02-abr-18			COMISIONES BANCARIAS	5.00	
02-abr-18			COMISIONES BANCARIAS	0.80	
11-abr-18			COMISIONES BANCARIAS	5.00	
11-abr-18			COMISIONES BANCARIAS	0.80	
26-abr-18			COMISIONES BANCARIAS	5.00	
26-abr-18			COMISIONES BANCARIAS	0.80	
				330.60	
SALDO DE CONTABILIDAD AL 31 DE AGOSTO DE 2018					**425,039.55**

CP DORA ESTELA LARA VALADEZ
DIRECTORA DE RECURSOS FINANCIEROS

TRIBUNAL DE JUSTICIA ADMINISTRATIVA DE COAHUILA DE ZARAGOZA
CONCILIACION BANCARIA
SEPTIEMBRE 2018 CTA. 0360700530

					IMPORTE
SALDO SEGÚN EL BANCO AL 30 DE SEPTIEMBRE DE 2018					**21,003.47**
ABONOS DE NOSOTROS NO CONSIDERADOS POR EL BANCO					21,000.00
FECHA	CH/TRANSITO	FOLIO	BENEFICIARIO O CONCEPTO		
26-sep-18	C00393 CH.16		MARGARITO MURILLO MATA	17,000.00	
26-sep-18	C00392 CH.18		SAMIRA SALDAÑA TOBIAS	4,000.00	
DEPOSITOS DEL BANCO NO CONSIDERADOS POR NOSOTROS					0.00
FECHA	CH/TRANSITO	FOLIO	BENEFICIARIO O CONCEPTO		
CARGOS DE NOSOTROS NO CONSIDERADOS POR EL BANCO					0.00
FECHA	CH/TRANSITO	FOLIO	BENEFICIARIO O CONCEPTO		
RETIROS DEL BANCO NO CONSIDERADOS POR NOSOTROS					330.60
FECHA	CH/TRANSITO	FOLIO	BENEFICIARIO O CONCEPTO		
16-feb-18			COMISIONES BANCARIAS	5.00	
16-feb-18			COMISIONES BANCARIAS	0.80	
16-feb-18			COMISIONES BANCARIAS	5.00	
16-feb-18			COMISIONES BANCARIAS	0.80	
28-feb-18			COMISIONES BANCARIAS	250.00	
28-feb-18			COMISIONES BANCARIAS	40.00	
02-mar-18			COMISIONES BANCARIAS	5.00	
02-mar-18			COMISIONES BANCARIAS	0.80	
08-mar-18			COMISIONES BANCARIAS	5.00	
08-mar-18			COMISIONES BANCARIAS	0.80	
02-abr-18			COMISIONES BANCARIAS	5.00	
02-abr-18			COMISIONES BANCARIAS	0.80	
11-abr-18			COMISIONES BANCARIAS	5.00	
11-abr-18			COMISIONES BANCARIAS	0.80	
26-abr-18			COMISIONES BANCARIAS	5.00	
26-abr-18			COMISIONES BANCARIAS	0.80	
				330.60	
SALDO DE CONTABILIDAD AL 30 DE SEPTIEMBRE DE 2018					**334.07**

CP DORA ESTELA LARA VALADEZ
DIRECTORA DE RECURSOS FINANCIEROS

TRIBUNAL DE JUSTICIA ADMINISTRATIVA DE COAHUILA DE ZARAGOZA
CONCILIACION BANCARIA
JULIO 2018 CTA. 0594448909

					IMPORTE
SALDO SEGÚN EL BANCO AL 31 DE JULIO DE 2018					83.58
ABONOS DE NOSOTROS NO CONSIDERADOS POR EL BANCO					76.39
FECHA	CH/TRANSITO	FOLIO	BENEFICIARIO O CONCEPTO		
31-may-18	TRANSFERENCIA	104	TRIBUNAL DE JUSTICIA ADMINISTRATIVA	24.61	
18-jul-18	C00261		TRIBUNAL DE JUSTICIA ADMINISTRATIVA	51.78	
CARGOS DE NOSOTROS NO CONSIDERADOS POR EL BANCO					0.00
FECHA	CH/TRANSITO	FOLIO	BENEFICIARIO O CONCEPTO		
RETIROS DEL BANCO DEL BANCO NO CONSIDERADOS POR NOSOTROS					0.00
FECHA	CH/TRANSITO	FOLIO	BENEFICIARIO O CONCEPTO		
09-jul-18	DESPOSICION EN CAJERO				
DEPOSITOS DEL BANCO DEL BANCO NO CONSIDERADOS POR NOSOTROS					
FECHA		FOLIO	BENEFICIARIO O CONCEPTO		
SALDO DE CONTABILIDAD AL 31 DE JULIO DE 2018					**7.19**

CP DORA ESTELA LARA VALADEZ
DIRECTORA DE RECURSOS FINANCIEROS

TRIBUNAL DE JUSTICIA ADMINISTRATIVA DE COAHUILA DE ZARAGOZA
CONCILIACION BANCARIA
AGOSTO 2018 CTA. 0594448909

					IMPORTE
SALDO SEGÚN EL BANCO AL 31 DE AGOSTO DE 2018					16.76
ABONOS DE NOSOTROS NO CONSIDERADOS POR EL BANCO					9.57
FECHA	CH/TRANSITO	FOLIO	BENEFICIARIO O CONCEPTO		
18-jul-18	C00261		TRIBUNAL DE JUSTICIA ADMINISTRATIVA	1.41	
23-ago-18	C00299		TRIBUNAL DE JUSTICIA ADMINISTRATIVA	8.16	
CARGOS DE NOSOTROS NO CONSIDERADOS POR EL BANCO					0.00
FECHA	CH/TRANSITO	FOLIO	BENEFICIARIO O CONCEPTO		
RETIROS DEL BANCO DEL BANCO NO CONSIDERADOS POR NOSOTROS					0.00
FECHA	CH/TRANSITO	FOLIO	BENEFICIARIO O CONCEPTO		
09-jul-18	DESPOSICION EN CAJERO				
DEPOSITOS DEL BANCO DEL BANCO NO CONSIDERADOS POR NOSOTROS					
FECHA		FOLIO	BENEFICIARIO O CONCEPTO		
SALDO DE CONTABILIDAD AL 31 DE AGOSTO DE 2018					**7.19**

CP DORA ESTELA LARA VALADEZ
DIRECTORA DE RECURSOS FINANCIEROS

TRIBUNAL DE JUSTICIA ADMINISTRATIVA DE COAHUILA DE ZARAGOZA
CONCILIACION BANCARIA
SEPTIEMBRE 2018 CTA. 0594448909

					IMPORTE
SALDO SEGÚN EL BANCO AL 30 DE SEPTIEMBRE DE 2018					29.11
ABONOS DE NOSOTROS NO CONSIDERADOS POR EL BANCO					21.92
FECHA	CH/TRANSITO	FOLIO	BENEFICIARIO O CONCEPTO		
18-jul-18	C00261		TRIBUNAL DE JUSTICIA ADMINISTRATIVA	1.41	
23-ago-18	C00299		TRIBUNAL DE JUSTICIA ADMINISTRATIVA	8.16	
12-sep-18	C00349		TRIBUNAL DE JUSTICIA ADMINISTRATIVA	12.35	
CARGOS DE NOSOTROS NO CONSIDERADOS POR EL BANCO					0.00
FECHA	CH/TRANSITO	FOLIO	BENEFICIARIO O CONCEPTO		
13-sep-18	E00042		TRIBUNAL DE JUSTICIA ADMINISTRATIVA	0.00	
RETIROS DEL BANCO DEL BANCO NO CONSIDERADOS POR NOSOTROS					0.00
FECHA	CH/TRANSITO	FOLIO	BENEFICIARIO O CONCEPTO		
09-jul-18	DESPOSICION EN CAJERO				
DEPOSITOS DEL BANCO DEL BANCO NO CONSIDERADOS POR NOSOTROS					
FECHA		FOLIO	BENEFICIARIO O CONCEPTO		
SALDO DE CONTABILIDAD AL 30 DE SEPTIEMBRE DE 2018					**7.19**

CP DORA ESTELA LARA VALADEZ
DIRECTORA DE RECURSOS FINANCIEROS

INFORMACIÓN ADICIONAL
IX.- EL ACUSE DE RECEPCIÓN CORRESPONDIENTE A LA CARGA DEL INFORME DE AVANCE DE GESTIÓN FINANCIERA DEL TERCER TRIMESTRE DEL AÑO 2018

Fuente: Reglas para la Presentación y Contenido del Informe de Avance de Gestión Financiera Correspondiente al Tercer Trimestre del Ejercicio Fiscal 2018.

INFORMACIÓN ADICIONAL EL ACUSE DE RECEPCIÓN CORRESPONDIENTE A LA CARGA DEL INFORME DE AVANCE DE GESTIÓN FINANCIERA DEL TERCER TRIMESTRE DEL AÑO 2018

Fuente: Reglas para la Presentación y Contenido del Informe de Avance de Gestión Financiera Correspondiente al Tercer Trimestre del Ejercicio Fiscal 2018.

El acuse de recepción de manera impresa correspondiente a la carga del Informe de Avance de Gestión Financiera del tercer trimestre del año 2018 generado **directamente** del software administrativo **"Mirador Coahuila"**.

ELABORÓ
JUAN MANUEL GUEVARA CHAVEZ
OFICIAL MAYOR

AUTORIZÓ
MAG. SANDRA LUZ RODRIGUEZ WONG
PRESIDENTA DEL TRIBUNAL DE JUSTICIA
ADMINISTRATIVA DE COAHUILA DE ZARAGOZA

PODER LEGISLATIVO
AUDITORÍA SUPERIOR
del Estado de Coahuila

Acuse de Actividad

Ente Público: Tribunal de Justicia Administrativa de Coahuila de Zaragoza

Periodo: 3er Trimestre 2018

Tipo de Acuse: Normal

Fecha de recepción: 2018/10/31 **Hora de recepción:** 09:24:34

La Auditoría Superior del Estado de Coahuila, se da por enterada de la recepción de la información digital presentada por el ente público, por tal motivo no se le exime la responsabilidad de presentarla de forma impresa.

Informacion Requerida	Cumple/Incumple
1.1 Estado de Situación Financiera	✓
1.2 Estado de Actividades Trimestral	✓
1.15 Estado de Actividades Acumulado	✓
1.3 Estado de Variación en la Hacienda Pública	✓
1.4 Estado de Cambios en la Situación Financiera	✓
1.5 Estado de Flujos de Efectivo	✓
1.6 Estado Analítico del Activo	✓
1.7 Estado Analítico de la Deuda y Otros Pasivos	✓
1.8 Informe sobre Pasivos Contingentes	✓
1.9 Notas de Desglose a los Estados Financieros	✓
1.10 Notas de Memoria	✓
1.11 Notas de Gestión Administrativa a los Estados Financieros	✓
1.12 Balanza de Comprobación Trimestral	✓
1.16 Balanza de Comprobación Acumulada	✓
1.13 Dictamen de Auditoría Independiente	✓
2.1 Estado Analítico de Ingresos - CE	✓
2.2 Estado Analítico de Ingresos - CFF	✓
2.3 Estado Analítico de Ingresos - CRI	✓
2.4 Estado Analítico del Ejercicio del Presupuesto de Egresos - CA	✓
2.5 Estado Analítico del Ejercicio del Presupuesto de Egresos - CE	✓
2.6 Estado Analítico del Ejercicio del Presupuesto de Egresos - COG	✓

PODER LEGISLATIVO
AUDITORÍA SUPERIOR
del Estado de Coahuila

Acuse de Actividad

Informacion Requerida	Cumple/Incumple
2.7 Estado Analítico del Ejercicio del Presupuesto de Egresos - CFG	✓
2.8 Endeudamiento Neto	✓
2.9 Intereses de la Deuda	✓
2.10 Indicadores de Postura Fiscal (Flujo de Fondos)	✓
3.1 Gasto por Categoría Programática	✓
3.2 Programas y Proyectos de Inversión	✓
3.3 Indicadores de Resultados	✓
3.4 El cumplimiento de los objetivos proyectados en los programas	✓
3.5 Los Resultados de la Evaluación del Desempeño	✓
4.1 Relación de Bienes Muebles que componen su patrimonio	✓
4.2 Relación de Bienes Inmuebles que componen su patrimonio	✓
4.3 Reporte de Esquemas Bursátiles y Coberturas Financieras	✓
4.4 Formato del Ejercicio y Destino del Gasto Federalizado y Reintegros	✓
4.6 El IAGF en archivo digital en formato PDF	✓
4.7 Carátulas de Conciliaciones Bancarias	✓
5.1 Estado de Situación Financiera Detallado - LDF	✓
5.2 Informe Analítico de la Deuda Pública y Otros Pasivos - LDF	✓
5.3 Informe Analítico de Obligaciones Diferentes de Financiamientos - LDF	✓
5.4 Balance Presupuestario - LDF	✓
5.5 Estado Analítico de Ingresos Detallado - LDF	✓
5.6 Estado Analítico del Ejercicio del Presupuesto de Egresos Detallado - LDF COG	✓
5.7 Estado Analítico del Ejercicio del Presupuesto de Egresos Detallado - LDF CA	✓
5.8 Estado Analítico del Ejercicio del Presupuesto de Egresos Detallado - LDF CF	✓
5.9 Estado Analítico del Ejercicio del Presupuesto de Egresos Detallado - LDF CSPC	✓
5.10 Reporte de las acciones	✓

PODER LEGISLATIVO
AUDITORÍA SUPERIOR
del Estado de Coahuila

Acuse de Actividad

Informacion Requerida	Cumple/Incumple
5.11 Informar la fuente de los ingresos con la que se haya pagado el nuevo gasto	✓
5.12 La información relativa al cumplimiento de los convenios celebrados	✓

PODER LEGISLATIVO
AUDITORÍA SUPERIOR
del Estado de Coahuila

Acuse de Actividad

Cadena Original:

ID:::2509;;;Entidad:::Tribunal_de_Justicia_Administrativa_de_Coahuila_de_Zaragoza;;;Estado:::Envio_al_congreso;;;Tipo_de_Acuse:::Normal;;;Fecha_de_Generacion:::2018-10-31_15:24:34.262661;;;Fecha_Inicial:::False;;;Fecha_Final:::False;;;Notas:::Envio_al_Congreso;;;Reportes:::83391---recepcion_congreso***83392---recepcion_congreso***83393---recepcion_congreso***83394---recepcion_congreso***83395---recepcion_congreso***83396---recepcion_congreso***83397---recepcion_congreso***83398---recepcion_congreso***83399---recepcion_congreso***83400---recepcion_congreso***83401---recepcion_congreso***83402---recepcion_congreso***83403---recepcion_congreso***83404---recepcion_congreso***83405---recepcion_congreso***83406---recepcion_congreso***83407---recepcion_congreso***83408---recepcion_congreso***83409---recepcion_congreso***83410---recepcion_congreso***83411---recepcion_congreso***83412---recepcion_congreso***83413---recepcion_congreso***83414---recepcion_congreso***83415---recepcion_congreso***83416---recepcion_congreso***83417---recepcion_congreso***83418---recepcion_congreso***83419---recepcion_congreso***83420---recepcion_congreso***83421---recepcion_congreso***83422---recepcion_congreso***83423---recepcion_congreso***83424---recepcion_congreso***83425---recepcion_congreso***83426---recepcion_congreso***83427---recepcion_congreso***83428---recepcion_congreso***83429---recepcion_congreso***83430---recepcion_congreso***83431---recepcion_congreso***83432---recepcion_congreso***83433---recepcion_congreso***83434---recepcion_congreso***83435---recepcion_congreso***83436---recepcion_congreso***83437---recepcion_congreso***83438---recepcion_congreso***

Sello Digital:

99d57cd9eed14080939b654f418c914c5518720b79d163d24b6e8066f7da97916e6706fd6189f86d0ae40df78354081ab96a7e210ded19fed3bb546d79cd1dea

PODER LEGISLATIVO
AUDITORÍA SUPERIOR
del Estado de Coahuila

UNIDAD DE TECNOLOGÍAS DE LA INFORMACIÓN

ACUSE DE CUMPLIMIENTO EN EL REGISTRO DE CFDI

RFC: TJA1707156M9 **Periodo:** Julio - Septiembre 2018

Entidad: TRIBUNAL DE JUSTICIA ADMINISTRATIVA DE COAHUILA DE ZARAGOZA

Fecha de ultimo CFDI registrado: 15/10/2018 **Folio:** 20180000000265

En cumplimiento a lo dispuesto por las Reglas de presentación y contenido del informe de avance de gestión financiera correspondiente al periodo señalado en el presente documento, esta Auditoría Superior tiene por recibida la información correspondiente a los archivos electrónicos de los Comprobantes Fiscales Digitales por Internet (CFDI), proporcionados a través de la presente herramienta.

No obstante, el presente acuse no avala la veracidad de la información contenida en los CFDI registrados, así como las operaciones en ellos consignadas.

Generado por:
Concepción Melchor Alvarado

Expedido por:
Portal para el Registro de CFDI de la ASEC

Documento procesado el día 22/10/2018

I.- ESTADO DE SITUACIÓN FINANCIERA DETALLADO - LDF

Fuente: *Criterios para la elaboración y presentación homogénea de la información financiera y de los formatos a que hace referencia la Ley de Disciplina Financiera de las Entidades Federativas y los Municipios*

TRIBUNAL DE JUSTICIA ADMINISTRATIVA DE COAHUILA DE ZARAGOZA
Estado de Situación Financiera Detallado - LDF
Al 30 de septiembre de 2018 y al 31 de diciembre de 2017 (b)
(PESOS)

Concepto (c)	Al 30 de septiembre de 2018 (d)	31 de diciembre de 2017 (e)	Concepto (c)	Al 30 de septiembre de 2018 (d)	31 de diciembre de 2017 (e)
ACTIVO			**PASIVO**		
Activo Circulante			**Pasivo Circulante**		
a. Efectivo y Equivalentes (a=a1+a2+a3+a4+a5+a6+a7)	9,473,736.50	0.00	a. Cuentas por Pagar a Corto Plazo (a=a1+a2+a3+a4+a5+a6+a7+a8+a9)	4,226,837.55	0.00
a1) Efectivo	7,000.00	0.00	a1) Servicios Personales por Pagar a Corto Plazo	2,894,106.72	0.00
a2) Bancos/Tesorería	713,464.07	0.00	a2) Proveedores por Pagar a Corto Plazo	63,295.15	0.00
a3) Bancos/Dependencias y Otros	2,448.36	0.00	a3) Contratistas por Obras Públicas por Pagar a Corto Plazo	0.00	0.00
a4) Inversiones Temporales (Hasta 3 meses)	8,750,824.07	0.00	a4) Participaciones y Aportaciones por Pagar a Corto Plazo	0.00	0.00
a5) Fondos con Afectación Específica	0.00	0.00	a5) Transferencias Otorgadas por Pagar a Corto Plazo	0.00	0.00
a6) Depósitos de Fondos de Terceros en Garantía y/o Administración	0.00	0.00	a6) Intereses, Comisiones y Otros Gastos de la Deuda Pública por Pagar a Corto Plazo	0.00	0.00
a7) Otros Efectivos y Equivalentes	0.00	0.00	a7) Retenciones y Contribuciones por Pagar a Corto Plazo	1,269,435.68	0.00
b. Derechos a Recibir Efectivo o Equivalentes (b=b1+b2+b3+b4+b5+b6+b7)	587,986.20	0.00	a8) Devoluciones de la Ley de Ingresos por Pagar a Corto Plazo	0.00	0.00
b1) Inversiones Financieras de Corto Plazo	0.00	0.00	a9) Otras Cuentas por Pagar a Corto Plazo	0.00	0.00
b2) Cuentas por Cobrar a Corto Plazo	512,377.86	0.00	b. Documentos por Pagar a Corto Plazo (b=b1+b2+b3)	0.00	0.00
b3) Deudores Diversos por Cobrar a Corto Plazo	72,381.28	0.00	b1) Documentos Comerciales por Pagar a Corto Plazo	0.00	0.00
b4) Ingresos por Recuperar a Corto Plazo	0.00	0.00	b2) Documentos con Contratistas por Obras Públicas por Pagar a Corto Plazo	0.00	0.00
b5) Deudores por Anticipos de la Tesorería a Corto Plazo	0.00	0.00	b3) Otros Documentos por Pagar a Corto Plazo	0.00	0.00
b6) Préstamos Otorgados a Corto Plazo	0.00	0.00	c. Porción a Corto Plazo de la Deuda Pública a Largo Plazo (c=c1+c2)	0.00	0.00
b7) Otros Derechos a Recibir Efectivo o Equivalentes a Corto Plazo	3,227.06	0.00	c1) Porción a Corto Plazo de la Deuda Pública	0.00	0.00
c. Derechos a Recibir Bienes o Servicios (c=c1+c2+c3+c4+c5)	0.00	0.00	c2) Porción a Corto Plazo de Arrendamiento Financiero	0.00	0.00
c1) Anticipo a Proveedores por Adquisición de Bienes y Prestación de Servicios a Corto Plazo	0.00	0.00	d. Títulos y Valores a Corto Plazo	0.00	0.00
c2) Anticipo a Proveedores por Adquisición de Bienes Inmuebles y Muebles a Corto Plazo	0.00	0.00	e. Pasivos Diferidos a Corto Plazo (e=e1+e2+e3)	0.00	0.00
c3) Anticipo a Proveedores por Adquisición de Bienes Intangibles a Corto Plazo	0.00	0.00	e1) Ingresos Cobrados por Adelantado a Corto Plazo	0.00	0.00
c4) Anticipo a Contratistas por Obras Públicas a Corto Plazo	0.00	0.00	e2) Intereses Cobrados por Adelantado a Corto Plazo	0.00	0.00
c5) Otros Derechos a Recibir Bienes o Servicios a Corto Plazo	0.00	0.00	e3) Otros Pasivos Diferidos a Corto Plazo	0.00	0.00
d. Inventarios (d=d1+d2+d3+d4+d5)	0.00	0.00	f. Fondos y Bienes de Terceros en Garantía y/o Administración a Corto Plazo (f=f1+f2+f3+f4+f5+f6)	0.00	0.00
d1) Inventario de Mercancías para Venta	0.00	0.00	f1) Fondos en Garantía a Corto Plazo	0.00	0.00
d2) Inventario de Mercancías Terminadas	0.00	0.00	f2) Fondos en Administración a Corto Plazo	0.00	0.00
d3) Inventario de Mercancías en Proceso de Elaboración	0.00	0.00	f3) Fondos Contingentes a Corto Plazo	0.00	0.00
d4) Inventario de Materias Primas, Materiales y Suministros para Producción	0.00	0.00	f4) Fondos de Fideicomisos, Mandatos y Contratos Análogos a Corto Plazo	0.00	0.00
d5) Bienes en Tránsito	0.00	0.00	f5) Otros Fondos de Terceros en Garantía y/o Administración a Corto Plazo	0.00	0.00
e. Almacenes	0.00	0.00	f6) Valores y Bienes en Garantía a Corto Plazo	0.00	0.00
f. Estimación por Pérdida o Deterioro de Activos Circulantes (f=f1+f2)	0.00	0.00	g. Provisiones a Corto Plazo (g=g1+g2+g3)	0.00	0.00
f1) Estimaciones para Cuentas Incobrables por Derechos a Recibir Efectivo o Equivalentes	0.00	0.00	g1) Provisión para Demandas y Juicios a Corto Plazo	0.00	0.00
f2) Estimación por Deterioro de Inventarios	0.00	0.00	g2) Provisión para Contingencias a Corto Plazo	0.00	0.00
g. Otros Activos Circulantes (g=g1+g2+g3+g4)	0.00	0.00	g3) Otras Provisiones a Corto Plazo	0.00	0.00
g1) Valores en Garantía	0.00	0.00	h. Otros Pasivos a Corto Plazo (h=h1+h2+h3)	0.00	0.00
g2) Bienes en Garantía (excluye depósitos de fondos)	0.00	0.00	h1) Ingresos por Clasificar	0.00	0.00
g3) Bienes Derivados de Embargos, Decomisos, Aseguramientos y Dación en Pago	0.00	0.00	h2) Recaudación por Participar	0.00	0.00
g4) Adquisición con Fondos de Terceros	0.00	0.00	h3) Otros Pasivos Circulantes	0.00	0.00
IA. Total de Activos Circulantes (IA = a + b + c + d + e + f + g)	**10,061,722.70**	**0.00**	**IIA. Total de Pasivos Circulantes (IIA = a + b + c + d + e + f + g + h)**	**4,226,837.55**	**0.00**
Activo No Circulante			**Pasivo No Circulante**		
a. Inversiones Financieras a Largo Plazo	0.00	0.00	a. Cuentas por Pagar a Largo Plazo	0.00	0.00
b. Derechos a Recibir Efectivo o Equivalentes a Largo Plazo	0.00	0.00	b. Documentos por Pagar a Largo Plazo	0.00	0.00
c. Bienes Inmuebles, Infraestructura y Construcciones en Proceso	12,275,306.32	12,275,306.32	c. Deuda Pública a Largo Plazo	0.00	0.00
d. Bienes Muebles	8,048,966.30	734,344.00	d. Pasivos Diferidos a Largo Plazo	0.00	0.00
e. Activos Intangibles	68,644.02	0.00	e. Fondos y Bienes de Terceros en Garantía y/o en Administración a Largo Plazo	0.00	0.00
f. Depreciación, Deterioro y Amortización Acumulada de Bienes	-190,158.53	-190,158.53	f. Provisiones a Largo Plazo	0.00	0.00
g. Activos Diferidos	0.00	0.00			
h. Estimación por Pérdida o Deterioro de Activos no Circulantes	0.00	0.00	**IIB. Total de Pasivos No Circulantes (IIB = a + b + c + d + e + f)**	**0.00**	**0.00**
i. Otros Activos no Circulantes	0.00	0.00			
			II. Total del Pasivo (II = IIA + IIB)	**4,226,837.55**	**0.00**
IB. Total de Activos No Circulantes (IB = a + b + c + d + e + f + g + h + i)	**20,202,758.11**	**12,819,491.79**			
			HACIENDA PÚBLICA/PATRIMONIO		
I. Total del Activo (I = IA + IB)	**30,264,480.81**	**12,819,491.79**			
			IIIA. Hacienda Pública/Patrimonio Contribuido (IIIA = a + b + c)	**16,525,768.29**	**13,009,650.32**
			a. Aportaciones	0.00	0.00
			b. Donaciones de Capital	16,525,768.29	13,009,650.32
			c. Actualización de la Hacienda Pública/Patrimonio	0.00	0.00
			IIIB. Hacienda Pública/Patrimonio Generado (IIIB = a + b + c + d + e)	**9,511,874.97**	**-190,158.53**
			a. Resultados del Ejercicio (Ahorro/ Desahorro)	9,702,033.50	-190,158.53
			b. Resultados de Ejercicios Anteriores	-190,158.53	0.00
			c. Revalúos	0.00	0.00
			d. Reservas	0.00	0.00
			e. Rectificaciones de Resultados de Ejercicios Anteriores	0.00	0.00
			IIIC. Exceso o Insuficiencia en la Actualización de la Hacienda Pública/Patrimonio (IIIC=a+b)	**0.00**	**0.00**
			a. Resultado por Posición Monetaria	0.00	0.00
			b. Resultado por Tenencia de Activos no Monetarios	0.00	0.00

			III. Total Hacienda Pública/Patrimonio (III = IIIA + IIIB + IIIC)	26,037,643.26	12,819,491.79
			IV. Total del Pasivo y Hacienda Pública/Patrimonio (IV = II + III)	30,264,480.81	12,819,491.79

ELABORÓ
JUAN MANUEL GUEVARA CHAVEZ
OFICIAL MAYOR

AUTORIZÓ
MAG. SANDRA LUZ RODRIGUEZ WONG
PRESIDENTA DEL TRIBUNAL DE JUSTICIA
ADMINISTRATIVA DE COAHUILA DE ZARAGOZA

II.- INFORME ANALÍTICO DE LA DEUDA PÚBLICA Y OTROS PASIVOS - LDF

Fuente: *Criterios para la elaboración y presentación homogénea de la información financiera y de los formatos a que hace referencia la Ley de Disciplina Financiera de las Entidades Federativas y los Municipios*

TRIBUNAL DE JUSTICIA ADMINISTRATIVA DE COAHUILA DE ZARAGOZA

Informe Analítico de la Deuda Pública y Otros Pasivos - LDF

Del 01 de enero al 30 de septiembre de 2018 (b)

(PESOS)

Denominación de la Deuda Pública y Otros Pasivos (c)	Saldo al 31 de diciembre de 2017 (d)	Disposiciones del Periodo (e)	Amortizaciones del Periodo (f)	Revaluaciones, Reclasificaciones y Otros Ajustes (g)	Saldo Final del Periodo (h) h=d+e f+g	Pago de Intereses del Periodo (i)	Pago de Comisiones y demás costos asociados durante el Periodo (j)
1. Deuda Pública (1=A+B)	**0.00**	**0.00**	**0.00**	**0.00**	**0.00**	**0.00**	**0.00**
A. Corto Plazo (A=a1+a2+a3)	**0.00**	**0.00**	**0.00**	**0.00**	**0.00**	**0.00**	**0.00**
a1) Instituciones de Crédito	0.00	0.00	0.00	0.00	0.00	0.00	0.00
a2) Títulos y Valores	0.00	0.00	0.00	0.00	0.00	0.00	0.00
a3) Arrendamientos Financieros	0.00	0.00	0.00	0.00	0.00	0.00	0.00
B. Largo Plazo (B=b1+b2+b3)	**0.00**	**0.00**	**0.00**	**0.00**	**0.00**	**0.00**	**0.00**
b1) Instituciones de Crédito	0.00	0.00	0.00	0.00	0.00	0.00	0.00
b2) Títulos y Valores	0.00	0.00	0.00	0.00	0.00	0.00	0.00
b3) Arrendamientos Financieros	0.00	0.00	0.00	0.00	0.00	0.00	0.00
2. Otros Pasivos	**0.00**	**41,624,191.10**	**37,397,353.55**	**0.00**	**4,226,837.55**	**0.00**	**0.00**
3. Total de la Deuda Pública y Otros Pasivos (3=1+2)	**0.00**	**41,624,191.10**	**37,397,353.55**	**0.00**	**4,226,837.55**	**0.00**	**0.00**
4. Deuda Contingente 1 (informativo)	**0.00**	**0.00**	**0.00**	**0.00**	**0.00**	**0.00**	**0.00**
A. Deuda Contingente 1	0.00	0.00	0.00	0.00	0.00	0.00	0.00
B. Deuda Contingente 2	0.00	0.00	0.00	0.00	0.00	0.00	0.00
C. Deuda Contingente XX	0.00	0.00	0.00	0.00	0.00	0.00	0.00
5. Valor de Instrumentos Bono Cupón Cero 2 (Informativo)	**0.00**	**0.00**	**0.00**	**0.00**	**0.00**	**0.00**	**0.00**
A. Instrumento Bono Cupón Cero 1	0.00	0.00	0.00	0.00	0.00	0.00	0.00
B. Instrumento Bono Cupón Cero 2	0.00	0.00	0.00	0.00	0.00	0.00	0.00
C. Instrumento Bono Cupón Cero XX	0.00	0.00	0.00	0.00	0.00	0.00	0.00

Obligaciones a Corto Plazo (k)	Monto Contratado (l)	Plazo Pactado (m)	Tasa de Interés (n)	Comisiones y Costos Relacionados (o)	Tasa Efectiva (p)
6. Obligaciones a Corto Plazo (Informativo)	**0.00**		**0.00%**	**0.00**	**0.00%**
A. Crédito 1	0.00		0.00%	0.00	0.00%
B. Crédito 2	0.00		0.00%	0.00	0.00%
C. Crédito XX	0.00		0.00%	0.00	0.00%

ELABORÓ
JUAN MANUEL GUEVARA CHAVEZ
OFICIAL MAYOR

AUTORIZO
MAG. SANDRA LUZ RODRIGUEZ WONG
PRESIDENTA DEL TRIBUNAL DE JUSTICIA
ADMINISTRATIVA DE COAHUILA DE ZARAGOZA

III.- INFORME ANALÍTICO DE OBLIGACIONES DIFERENTES DE FINANCIAMIENTOS – LDF

Fuente: *Criterios para la elaboración y presentación homogénea de la información financiera y de los formatos a que hace referencia la Ley de Disciplina Financiera de las Entidades Federativas y los Municipios*

TRIBUNAL DE JUSTICIA ADMINISTRATIVA DE COAHUILA DE ZARAGOZA

Informe Analítico de Obligaciones Diferentes de Financiamientos – LDF

Del 01 de enero al 30 de septiembre de 2018 (b)

(PESOS)

Denominación de las Obligaciones Diferentes de Financiamiento (c)	Fecha del Contrato (d)	Fecha de inicio de operación del proyecto (e)	Fecha de vencimiento (f)	Monto de la inversión pactado (g)	Plazo pactado (h)	Monto promedio mensual del pago de la contraprestación (i)	Monto promedio mensual del pago de la contraprestación correspondiente al pago de inversión (j)	Monto pagado de la inversión al 30 de septiembre de 2018 (k)	Monto pagado de la inversión actualizado al 30 de septiembre de 2018 (l)	Saldo pendiente por pagar de la inversión al 30 de septiembre de 2018 (m = g – l)
A. Asociaciones Público Privadas (APP's) (A=a+b+c+d)				**0.00**		**0.00**	**0.00**	**0.00**	**0.00**	**0.00**
a) APP 1				0.00		0.00	0.00	0.00	0.00	0.00
b) APP 2				0.00		0.00	0.00	0.00	0.00	0.00
c) APP 3				0.00		0.00	0.00	0.00	0.00	0.00
d) APP XX				0.00		0.00	0.00	0.00	0.00	0.00
B. Otros Instrumentos (B=a+b+c+d)				**0.00**		**0.00**	**0.00**	**0.00**	**0.00**	**0.00**
a) Otro Instrumento 1				0.00		0.00	0.00	0.00	0.00	0.00
b) Otro Instrumento 2				0.00		0.00	0.00	0.00	0.00	0.00
c) Otro Instrumento 3				0.00		0.00	0.00	0.00	0.00	0.00
d) Otro Instrumento XX				0.00		0.00	0.00	0.00	0.00	0.00
C. Total de Obligaciones Diferentes de Financiamiento (C=A+B)				**0.00**		**0.00**	**0.00**	**0.00**	**0.00**	**0.00**

ELABORÓ
JUAN MANUEL GUEVARA CHAVEZ
OFICIAL MAYOR

AUTORIZÓ
MAG. SANDRA LUZ RODRIGUEZ WONG
PRESIDENTA DEL TRIBUNAL DE JUSTICIA
ADMINISTRATIVA DE COAHUILA DE ZARAGOZA

IV.- BALANCE PRESUPUESTARIO - LDF

Fuente: *Criterios para la elaboración y presentación homogénea de la información financiera y de los formatos a que hace referencia la Ley de Disciplina Financiera de las Entidades Federativas y los Municipios*

TRIBUNAL DE JUSTICIA ADMINISTRATIVA DE COAHUILA DE ZARAGOZA

Balance Presupuestario - LDF

Del 01 de enero al 30 de septiembre de 2018 (b)

(PESOS)

Concepto (c)	Estimado/ Aprobado (d)	Devengado	Recaudado/ Pagado
A. Ingresos Totales (A = A1+A2+A3)	**65,735,794.78**	**40,473,837.83**	**39,961,459.97**
A1. Ingresos de Libre Disposición	65,735,794.78	40,473,837.83	39,961,459.97
A2. Transferencias Federales Etiquetadas	0.00	0.00	0.00
A3. Financiamiento Neto	0.00	0.00	0.00
B. Egresos Presupuestarios[1] (B = B1+B2)	**65,735,794.78**	**34,638,959.03**	**31,681,557.16**
B1. Gasto No Etiquetado (sin incluir Amortización de la Deuda Pública)	65,735,794.78	34,638,959.03	31,681,557.16
B2. Gasto Etiquetado (sin incluir Amortización de la Deuda Pública)	0.00	0.00	0.00
C. Remanentes del Ejercicio Anterior (C = C1 + C2)	**0.00**	**0.00**	**0.00**
C1. Remanentes de Ingresos de Libre Disposición aplicados en el periodo	0.00	0.00	0.00
C2. Remanentes de Transferencias Federales Etiquetadas aplicados en el periodo	0.00	0.00	0.00
I. Balance Presupuestario (I = A – B + C)	**0.00**	**5,834,878.80**	**8,279,902.81**
II. Balance Presupuestario sin Financiamiento Neto (II = I - A3)	**0.00**	**5,834,878.80**	**8,279,902.81**
III. Balance Presupuestario sin Financiamiento Neto y sin Remanentes del Ejercicio Anterior (III= II - C)	**0.00**	**5,834,878.80**	**8,279,902.81**

Concepto	Aprobado	Devengado	Pagado
E. Intereses, Comisiones y Gastos de la Deuda (E = E1+E2)	**0.00**	**0.00**	**0.00**
E1. Intereses, Comisiones y Gastos de la Deuda con Gasto No Etiquetado	0.00	0.00	0.00
E2. Intereses, Comisiones y Gastos de la Deuda con Gasto Etiquetado	0.00	0.00	0.00
IV. Balance Primario (IV = III + E)	**0.00**	**5,834,878.80**	**8,279,902.81**

Concepto	Estimado/ Aprobado	Devengado	Recaudado/ Pagado
F. Financiamiento (F = F1 + F2)	**0.00**	**0.00**	**0.00**
F1. Financiamiento con Fuente de Pago de Ingresos de Libre Disposición	0.00	0.00	0.00
F2. Financiamiento con Fuente de Pago de Transferencias Federales Etiquetadas	0.00	0.00	0.00
G. Amortización de la Deuda (G = G1 + G2)	**0.00**	**0.00**	**0.00**
G1. Amortización de la Deuda Pública con Gasto No Etiquetado	0.00	0.00	0.00
G2. Amortización de la Deuda Pública con Gasto Etiquetado	0.00	0.00	0.00
A3. Financiamiento Neto (A3 = F – G)	**0.00**	**0.00**	**0.00**

Concepto	Estimado/ Aprobado	Devengado	Recaudado/ Pagado
A1. Ingresos de Libre Disposición	65,735,794.78	40,473,837.83	39,961,459.97
A3.1 Financiamiento Neto con Fuente de Pago de Ingresos de Libre Disposición (A3.1 = F1 – G1)	0.00	0.00	0.00
F1. Financiamiento con Fuente de Pago de Ingresos de Libre Disposición	0.00	0.00	0.00
G1. Amortización de la Deuda Pública con Gasto No Etiquetado	0.00	0.00	0.00

B1. Gasto No Etiquetado (sin incluir Amortización de la Deuda Pública)	65,735,794.78	34,638,959.03	31,681,557.16
C1. Remanentes de Ingresos de Libre Disposición aplicados en el periodo	0.00	0.00	0.00
V. Balance Presupuestario de Recursos Disponibles (V = A1 + A3.1 – B 1 + C1)	**0.00**	**5,834,878.80**	**8,279,902.81**
VI. Balance Presupuestario de Recursos Disponibles sin Financiamiento Neto (VI = V – A3.1)	**0.00**	**5,834,878.80**	**8,279,902.81**

Concepto	Estimado/ Aprobado	Devengado	Recaudado/ Pagado
A2. Transferencias Federales Etiquetadas	0.00	0.00	0.00
A3.2 Financiamiento Neto con Fuente de Pago de Transferencias Federales Etiquetadas (A3.2 = F2 – G2)	0.00	0.00	0.00
F2. Financiamiento con Fuente de Pago de Transferencias Federales Etiquetadas	0.00	0.00	0.00
G2. Amortización de la Deuda Pública con Gasto Etiquetado	0.00	0.00	0.00
B2. Gasto Etiquetado (sin incluir Amortización de la Deuda Pública)	0.00	0.00	0.00
C2. Remanentes de Transferencias Federales Etiquetadas aplicados en el periodo	0.00	0.00	0.00
VII. Balance Presupuestario de Recursos Etiquetados (VII = A2 + A3.2 – B2 + C2)	**0.00**	**0.00**	**0.00**
VIII. Balance Presupuestario de Recursos Etiquetados sin Financiamiento Neto (VIII = VII – A3.2)	**0.00**	**0.00**	**0.00**

ELABORÓ
JUAN MANUEL GUEVARA CHAVEZ
OFICIAL MAYOR

AUTORIZÓ
MAG. SANDRA LUZ RODRIGUEZ WONG
PRESIDENTA DEL TRIBUNAL DE JUSTICIA
ADMINISTRATIVA DE COAHUILA DE ZARAGOZA

V.- ESTADO ANALÍTICO DE INGRESOS DETALLADO - LDF

Fuente: *Criterios para la elaboración y presentación homogénea de la información financiera y de los formatos a que hace referencia la Ley de Disciplina Financiera de las Entidades Federativas y los Municipios*

Nombre del Ente Público
Estado Analítico de Ingresos Detallado - LDF
Del 01 de enero al 30 de septiembre de 2018 (b)
(PESOS)

Concepto (c)	Ingreso					Diferencia (e)
	Estimado (d)	Ampliaciones/ (Reducciones)	Modificado	Devengado	Recaudado	
Ingresos de Libre Disposición						
A. Impuestos	0.00	0.00	0.00	0.00	0.00	0.00
B. Cuotas y Aportaciones de Seguridad Social	0.00	0.00	0.00	0.00	0.00	0.00
C. Contribuciones de Mejoras	0.00	0.00	0.00	0.00	0.00	0.00
D. Derechos	0.00	0.00	0.00	0.00	0.00	0.00
E. Productos	9,100.00	184,355.13	193,455.13	189,569.95	189,569.95	180,469.95
F. Aprovechamientos	0.00	377,245.28	377,245.28	377,245.28	377,245.28	377,245.28
G. Ingresos por Ventas de Bienes y Servicios	0.00	0.00	0.00	0.00	0.00	0.00
H. Participaciones	0.00	0.00	0.00	0.00	0.00	0.00
(H=h1+h2+h3+h4+h5+h6+h7+h8+h9+h10+h11)						
h1) Fondo General de Participaciones	0.00	0.00	0.00	0.00	0.00	0.00
h2) Fondo de Fomento Municipal	0.00	0.00	0.00	0.00	0.00	0.00
h3) Fondo de Fiscalización y Recaudación	0.00	0.00	0.00	0.00	0.00	0.00
h4) Fondo de Compensación	0.00	0.00	0.00	0.00	0.00	0.00
h5) Fondo de Extracción de Hidrocarburos	0.00	0.00	0.00	0.00	0.00	0.00
h6) Impuesto Especial Sobre Producción y Servicios	0.00	0.00	0.00	0.00	0.00	0.00
h7) 0.136% de la Recaudación Federal Participable	0.00	0.00	0.00	0.00	0.00	0.00
h8) 3.17% Sobre Extracción de Petróleo	0.00	0.00	0.00	0.00	0.00	0.00
h9) Gasolinas y Diésel	0.00	0.00	0.00	0.00	0.00	0.00
h10) Fondo del Impuesto Sobre la Renta	0.00	0.00	0.00	0.00	0.00	0.00
h11) Fondo de Estabilización de los Ingresos de las Entidades Federativas	0.00	0.00	0.00	0.00	0.00	0.00
I. Incentivos Derivados de la Colaboración Fiscal (I=i1+i2+i3+i4+i5)	0.00	0.00	0.00	0.00	0.00	0.00
i1) Tenencia o Uso de Vehículos	0.00	0.00	0.00	0.00	0.00	0.00
i2) Fondo de Compensación ISAN	0.00	0.00	0.00	0.00	0.00	0.00
i3) Impuesto Sobre Automóviles Nuevos	0.00	0.00	0.00	0.00	0.00	0.00
i4) Fondo de Compensación de Repecos-Intermedios	0.00	0.00	0.00	0.00	0.00	0.00
i5) Otros Incentivos Económicos	0.00	0.00	0.00	0.00	0.00	0.00
J. Transferencias	65,726,694.78	0.00	65,726,694.78	39,907,022.60	39,394,644.74	-26,332,050.04
K. Convenios	0.00	0.00	0.00	0.00	0.00	0.00
k1) Otros Convenios y Subsidios	0.00	0.00	0.00	0.00	0.00	0.00
L. Otros Ingresos de Libre Disposición (L=l1+l2)	0.00	0.00	0.00	0.00	0.00	0.00
l1) Participaciones en Ingresos Locales	0.00	0.00	0.00	0.00	0.00	0.00
l2) Otros Ingresos de Libre Disposición	0.00	0.00	0.00	0.00	0.00	0.00
I. Total de Ingresos de Libre Disposición (I=A+B+C+D+E+F+G+H+I+J+K+L)	**65,735,794.78**	**561,600.41**	**66,297,395.19**	**40,473,837.83**	**39,961,459.97**	**-25,774,334.81**
Ingresos Excedentes de Ingresos de Libre Disposición	0.00	0.00	0.00	0.00	0.00	**0.00**
Transferencias Federales Etiquetadas						
A. Aportaciones (A=a1+a2+a3+a4+a5+a6+a7+a8)	0.00	0.00	0.00	0.00	0.00	0.00
a1) Fondo de Aportaciones para la Nómina Educativa y Gasto Operativo	0.00	0.00	0.00	0.00	0.00	0.00
a2) Fondo de Aportaciones para los Servicios de Salud	0.00	0.00	0.00	0.00	0.00	0.00
a3) Fondo de Aportaciones para la Infraestructura Social	0.00	0.00	0.00	0.00	0.00	0.00
a4) Fondo de Aportaciones para el Fortalecimiento de los Municipios y de las Demarcaciones Territoriales del Distrito Federal	0.00	0.00	0.00	0.00	0.00	0.00
a5) Fondo de Aportaciones Múltiples	0.00	0.00	0.00	0.00	0.00	0.00
a6) Fondo de Aportaciones para la Educación Tecnológica y de Adultos	0.00	0.00	0.00	0.00	0.00	0.00
a7) Fondo de Aportaciones para la Seguridad Pública de los Estados y del Distrito Federal	0.00	0.00	0.00	0.00	0.00	0.00
a8) Fondo de Aportaciones para el Fortalecimiento de las Entidades Federativas	0.00	0.00	0.00	0.00	0.00	0.00
B. Convenios (B=b1+b2+b3+b4)	0.00	0.00	0.00	0.00	0.00	0.00
b1) Convenios de Protección Social en Salud	0.00	0.00	0.00	0.00	0.00	0.00
b2) Convenios de Descentralización	0.00	0.00	0.00	0.00	0.00	0.00
b3) Convenios de Reasignación	0.00	0.00	0.00	0.00	0.00	0.00
b4) Otros Convenios y Subsidios	0.00	0.00	0.00	0.00	0.00	0.00
C. Fondos Distintos de Aportaciones (C=c1+c2)	0.00	0.00	0.00	0.00	0.00	0.00
c1) Fondo para Entidades Federativas y Municipios Productores de Hidrocarburos	0.00	0.00	0.00	0.00	0.00	0.00
c2) Fondo Minero	0.00	0.00	0.00	0.00	0.00	0.00
D. Transferencias, Subsidios y Subvenciones, y Pensiones y Jubilaciones	0.00	0.00	0.00	0.00	0.00	0.00
E. Otras Transferencias Federales Etiquetadas	0.00	0.00	0.00	0.00	0.00	0.00
II. Total de Transferencias Federales Etiquetadas (II = A + B + C + D + E)	**0.00**	**0.00**	**0.00**	**0.00**	**0.00**	**0.00**
III. Ingresos Derivados de Financiamientos (III = A)	**0.00**	**0.00**	**0.00**	**0.00**	**0.00**	**0.00**
A. Ingresos Derivados de Financiamientos	0.00	0.00	0.00	0.00	0.00	0.00
IV. Total de Ingresos (IV = I + II + III)	**65,735,794.78**	**561,600.41**	**66,297,395.19**	**40,473,837.83**	**39,961,459.97**	**-25,774,334.81**

Datos Informativos						
1. Ingresos Derivados de Financiamientos con Fuente de Pago de Ingresos de Libre Disposición	0.00	0.00	0.00	0.00	0.00	0.00
2. Ingresos Derivados de Financiamientos con Fuente de Pago de Transferencias Federales Etiquetadas	0.00	0.00	0.00	0.00	0.00	0.00
3. Ingresos Derivados de Financiamientos (3 = 1 + 2)	**0.00**	**0.00**	**0.00**	**0.00**	**0.00**	**0.00**

ELABORÓ
JUAN MANUEL GUEVARA CHAVEZ
OFICIAL MAYOR

AUTORIZO
MAG. SANDRA LUZ RODRIGUEZ WONG
PRESIDENTA DEL TRIBUNAL DE JUSTICIA
ADMINISTRATIVA DE COAHUILA DE ZARAGOZA

VI.- ESTADO ANALÍTICO DEL EJERCICIO DEL PRESUPUESTO DE EGRESOS DETALLADO POR CLASIFICACIÓN POR OBJETO DEL GASTO - LDF

Fuente: *Criterios para la elaboración y presentación homogénea de la información financiera y de los formatos a que hace referencia la Ley de Disciplina Financiera de las Entidades Federativas y los Municipios*

TRIBUNAL DE JUSTICIA ADMINISTRATIVA DE COAHUILA DE ZARAGOZA
Estado Analítico del Ejercicio del Presupuesto de Egresos Detallado - LDF
Clasificación por Objeto del Gasto (Capítulo y Concepto)
Del 01 de enero al 30 de septiembre de 2018 (b)
(PESOS)

Concepto (c)	Egresos					Subejercicio (e)
	Aprobado (d)	Ampliaciones/ (Reducciones)	Modificado	Devengado	Pagado	
I. Gasto No Etiquetado (I=A+B+C+D+E+F+G+H+I)	**65,735,794.78**	**95,792.28**	**65,831,587.06**	**34,638,959.03**	**31,681,557.16**	**31,192,628.03**
A. Servicios Personales (A=a1+a2+a3+a4+a5+a6+a7)	46,245,694.78	0.00	46,245,694.78	26,437,574.05	23,543,467.33	19,808,120.73
a1) Remuneraciones al Personal de Carácter Permanente	28,878,804.05	-67,349.79	28,811,454.26	17,304,735.80	17,304,735.80	11,506,718.46
a2) Remuneraciones al Personal de Carácter Transitorio	0.00	48,746.61	48,746.61	72,512.21	72,512.21	-23,765.60
a3) Remuneraciones Adicionales y Especiales	4,636,478.98	-1,545.01	4,634,933.97	2,738,684.46	244,638.20	1,896,249.51
a4) Seguridad Social	5,521,861.55	0.00	5,521,861.55	1,433,204.35	1,033,143.89	4,088,657.20
a5) Otras Prestaciones Sociales y Económicas	7,148,550.20	20,148.19	7,168,698.39	4,855,035.88	4,855,035.88	2,313,662.51
a6) Previsiones	0.00	0.00	0.00	0.00	0.00	0.00
a7) Pago de Estímulos a Servidores Públicos	60,000.00	0.00	60,000.00	33,401.35	33,401.35	26,598.65
B. Materiales y Suministros (B=b1+b2+b3+b4+b5+b6+b7+b8+b9)	6,125,500.00	-1,235,866.13	4,889,633.87	949,535.06	898,320.01	3,940,098.81
b1) Materiales de Administración, Emisión de Documentos y Artículos Oficiales	3,720,000.00	-535,078.17	3,184,921.83	622,501.32	571,286.27	2,562,420.51
b2) Alimentos y Utensilios	170,000.00	33,219.29	203,219.29	62,488.22	62,488.22	140,731.07
b3) Materias Primas y Materiales de Producción y Comercialización	0.00	1,123.15	1,123.15	0.00	0.00	1,123.15
b4) Materiales y Artículos de Construcción y de Reparación	521,000.00	-27,824.26	493,175.74	105,232.71	105,232.71	387,943.03
b5) Productos Químicos, Farmacéuticos y de Laboratorio	3,000.00	4,473.59	7,473.59	4,781.82	4,781.82	2,691.77
b6) Combustibles, Lubricantes y Aditivos	1,111,500.00	-865,276.14	246,223.86	63,408.50	63,408.50	182,815.36
b7) Vestuario, Blancos, Prendas de Protección y Artículos Deportivos	0.00	103,438.24	103,438.24	263.18	263.18	103,175.06
b8) Materiales y Suministros Para Seguridad	0.00	0.00	0.00	0.00	0.00	0.00
b9) Herramientas, Refacciones y Accesorios Menores	600,000.00	50,058.17	650,058.17	90,859.31	90,859.31	559,198.86
C. Servicios Generales (C=c1+c2+c3+c4+c5+c6+c7+c8+c9)	7,205,600.00	-499,698.73	6,705,901.27	3,341,909.78	3,341,909.78	3,363,991.49
c1) Servicios Básicos	781,500.00	-44,193.69	737,306.31	314,440.86	314,440.86	422,865.45
c2) Servicios de Arrendamiento	174,000.00	64,695.45	238,695.45	72,331.75	72,331.75	166,363.70
c3) Servicios Profesionales, Científicos, Técnicos y Otros Servicios	736,700.00	193,274.96	929,974.96	581,133.92	581,133.92	348,841.04
c4) Servicios Financieros, Bancarios y Comerciales	146,999.96	9,677.48	156,677.44	126,231.11	126,231.11	30,446.33
c5) Servicios de Instalación, Reparación, Mantenimiento y Conservación	1,544,100.00	-235,112.76	1,308,987.24	1,129,959.74	1,129,959.74	179,027.50
c6) Servicios de Comunicación Social y Publicidad	280,000.00	256,840.49	536,840.49	313,759.36	313,759.36	223,081.13
c7) Servicios de Traslado y Viáticos	2,620,000.04	-660,021.10	1,959,978.94	246,636.04	246,636.04	1,713,342.90
c8) Servicios Oficiales	356,000.00	87,381.00	443,381.00	163,362.72	163,362.72	280,018.28
c9) Otros Servicios Generales	566,300.00	-172,240.56	394,059.44	394,054.28	394,054.28	5.16
D. Transferencias, Asignaciones, Subsidios y Otras Ayudas (D=d1+d2+d3+d4+d5+d6+d7+d8+d9)	0.00	45,000.00	45,000.00	42,791.79	42,791.79	2,208.21
d1) Transferencias Internas y Asignaciones al Sector Público	0.00	0.00	0.00	0.00	0.00	0.00
d2) Transferencias al Resto del Sector Público	0.00	0.00	0.00	0.00	0.00	0.00
d3) Subsidios y Subvenciones	0.00	0.00	0.00	0.00	0.00	0.00
d4) Ayudas Sociales	0.00	45,000.00	45,000.00	42,791.79	42,791.79	2,208.21
d5) Pensiones y Jubilaciones	0.00	0.00	0.00	0.00	0.00	0.00
d6) Transferencias a Fideicomisos, Mandatos y Otros Análogos	0.00	0.00	0.00	0.00	0.00	0.00
d7) Transferencias a la Seguridad Social	0.00	0.00	0.00	0.00	0.00	0.00
d8) Donativos	0.00	0.00	0.00	0.00	0.00	0.00
d9) Transferencias al Exterior	0.00	0.00	0.00	0.00	0.00	0.00
E. Bienes Muebles, Inmuebles e Intangibles (E=e1+e2+e3+e4+e5+e6+e7+e8+e9)	6,159,000.00	1,786,357.14	7,945,357.14	3,867,148.35	3,855,068.25	4,078,208.79
e1) Mobiliario y Equipo de Administración	990,000.00	869,973.81	1,859,973.81	1,691,653.26	1,691,653.26	168,320.55
e2) Mobiliario y Equipo Educacional y Recreativo	33,000.00	0.00	33,000.00	0.00	0.00	33,000.00
e3) Equipo e Instrumental Médico y de Laboratorio	0.00	0.00	0.00	0.00	0.00	0.00
e4) Vehículos y Equipo de Transporte	710,000.00	500,000.00	1,210,000.00	699,696.00	699,696.00	510,304.00
e5) Equipo de Defensa y Seguridad	0.00	0.00	0.00	0.00	0.00	0.00
e6) Maquinaria, Otros Equipos y Herramientas	990,000.00	531,960.57	1,521,960.57	1,407,155.07	1,407,155.07	114,805.50
e7) Activos Biológicos	0.00	0.00	0.00	0.00	0.00	0.00
e8) Bienes Inmuebles	0.00	0.00	0.00	0.00	0.00	0.00
e9) Activos Intangibles	3,436,000.00	-115,577.24	3,320,422.76	68,644.02	56,563.92	3,251,778.74
F. Inversión Pública (F=f1+f2+f3)	0.00	0.00	0.00	0.00	0.00	0.00
f1) Obra Pública en Bienes de Dominio Público	0.00	0.00	0.00	0.00	0.00	0.00
f2) Obra Pública en Bienes Propios	0.00	0.00	0.00	0.00	0.00	0.00
f3) Proyectos Productivos y Acciones de Fomento	0.00	0.00	0.00	0.00	0.00	0.00
G. Inversiones Financieras y Otras Provisiones (G=g1+g2+g3+g4+g5+g6+g7)	0.00	0.00	0.00	0.00	0.00	0.00
g1) Inversiones Para el Fomento de Actividades Productivas	0.00	0.00	0.00	0.00	0.00	0.00
g2) Acciones y Participaciones de Capital	0.00	0.00	0.00	0.00	0.00	0.00
g3) Compra de Títulos y Valores	0.00	0.00	0.00	0.00	0.00	0.00
g4) Concesión de Préstamos	0.00	0.00	0.00	0.00	0.00	0.00
g5) Inversiones en Fideicomisos, Mandatos y Otros Análogos	0.00	0.00	0.00	0.00	0.00	0.00
Fideicomiso de Desastres Naturales (Informativo)	0.00	0.00	0.00	0.00	0.00	0.00
g6) Otras Inversiones Financieras	0.00	0.00	0.00	0.00	0.00	0.00
g7) Provisiones para Contingencias y Otras Erogaciones Especiales	0.00	0.00	0.00	0.00	0.00	0.00
H. Participaciones y Aportaciones (H=h1+h2+h3)	0.00	0.00	0.00	0.00	0.00	0.00
h1) Participaciones	0.00	0.00	0.00	0.00	0.00	0.00
h2) Aportaciones	0.00	0.00	0.00	0.00	0.00	0.00
h3) Convenios	0.00	0.00	0.00	0.00	0.00	0.00
I. Deuda Pública (I=i1+i2+i3+i4+i5+i6+i7)	0.00	0.00	0.00	0.00	0.00	0.00
i1) Amortización de la Deuda Pública	0.00	0.00	0.00	0.00	0.00	0.00
i2) Intereses de la Deuda Pública	0.00	0.00	0.00	0.00	0.00	0.00
i3) Comisiones de la Deuda Pública	0.00	0.00	0.00	0.00	0.00	0.00
i4) Gastos de la Deuda Pública	0.00	0.00	0.00	0.00	0.00	0.00
i5) Costo por Coberturas	0.00	0.00	0.00	0.00	0.00	0.00
i6) Apoyos Financieros	0.00	0.00	0.00	0.00	0.00	0.00
i7) Adeudos de Ejercicios Fiscales Anteriores (ADEFAS)	0.00	0.00	0.00	0.00	0.00	0.00
II. Gasto Etiquetado (II=A+B+C+D+E+F+G+H+I)	**0.00**	**0.00**	**0.00**	**0.00**	**0.00**	**0.00**
A. Servicios Personales (A=a1+a2+a3+a4+a5+a6+a7)	0.00	0.00	0.00	0.00	0.00	0.00
a1) Remuneraciones al Personal de Carácter Permanente	0.00	0.00	0.00	0.00	0.00	0.00

a2) Remuneraciones al Personal de Carácter Transitorio	0.00	0.00	0.00	0.00	0.00	0.00
a3) Remuneraciones Adicionales y Especiales	0.00	0.00	0.00	0.00	0.00	0.00
a4) Seguridad Social	0.00	0.00	0.00	0.00	0.00	0.00
a5) Otras Prestaciones Sociales y Económicas	0.00	0.00	0.00	0.00	0.00	0.00
a6) Previsiones	0.00	0.00	0.00	0.00	0.00	0.00
a7) Pago de Estímulos a Servidores Públicos	0.00	0.00	0.00	0.00	0.00	0.00
B. Materiales y Suministros (B=b1+b2+b3+b4+b5+b6+b7+b8+b9)	0.00	0.00	0.00	0.00	0.00	0.00
b1) Materiales de Administración, Emisión de Documentos y Artículos Oficiales	0.00	0.00	0.00	0.00	0.00	0.00
b2) Alimentos y Utensilios	0.00	0.00	0.00	0.00	0.00	0.00
b3) Materias Primas y Materiales de Producción y Comercialización	0.00	0.00	0.00	0.00	0.00	0.00
b4) Materiales y Artículos de Construcción y de Reparación	0.00	0.00	0.00	0.00	0.00	0.00
b5) Productos Químicos, Farmacéuticos y de Laboratorio	0.00	0.00	0.00	0.00	0.00	0.00
b6) Combustibles, Lubricantes y Aditivos	0.00	0.00	0.00	0.00	0.00	0.00
b7) Vestuario, Blancos, Prendas de Protección y Artículos Deportivos	0.00	0.00	0.00	0.00	0.00	0.00
b8) Materiales y Suministros Para Seguridad	0.00	0.00	0.00	0.00	0.00	0.00
b9) Herramientas, Refacciones y Accesorios Menores	0.00	0.00	0.00	0.00	0.00	0.00
C. Servicios Generales (C=c1+c2+c3+c4+c5+c6+c7+c8+c9)	0.00	0.00	0.00	0.00	0.00	0.00
c1) Servicios Básicos	0.00	0.00	0.00	0.00	0.00	0.00
c2) Servicios de Arrendamiento	0.00	0.00	0.00	0.00	0.00	0.00
c3) Servicios Profesionales, Científicos, Técnicos y Otros Servicios	0.00	0.00	0.00	0.00	0.00	0.00
c4) Servicios Financieros, Bancarios y Comerciales	0.00	0.00	0.00	0.00	0.00	0.00
c5) Servicios de Instalación, Reparación, Mantenimiento y Conservación	0.00	0.00	0.00	0.00	0.00	0.00
c6) Servicios de Comunicación Social y Publicidad	0.00	0.00	0.00	0.00	0.00	0.00
c7) Servicios de Traslado y Viáticos	0.00	0.00	0.00	0.00	0.00	0.00
c8) Servicios Oficiales	0.00	0.00	0.00	0.00	0.00	0.00
c9) Otros Servicios Generales	0.00	0.00	0.00	0.00	0.00	0.00
D. Transferencias, Asignaciones, Subsidios y Otras Ayudas	0.00	0.00	0.00	0.00	0.00	0.00
d1) Transferencias Internas y Asignaciones al Sector Público	0.00	0.00	0.00	0.00	0.00	0.00
d2) Transferencias al Resto del Sector Público	0.00	0.00	0.00	0.00	0.00	0.00
d3) Subsidios y Subvenciones	0.00	0.00	0.00	0.00	0.00	0.00
d4) Ayudas Sociales	0.00	0.00	0.00	0.00	0.00	0.00
d5) Pensiones y Jubilaciones	0.00	0.00	0.00	0.00	0.00	0.00
d6) Transferencias a Fideicomisos, Mandatos y Otros Análogos	0.00	0.00	0.00	0.00	0.00	0.00
d7) Transferencias a la Seguridad Social	0.00	0.00	0.00	0.00	0.00	0.00
d8) Donativos	0.00	0.00	0.00	0.00	0.00	0.00
d9) Transferencias al Exterior	0.00	0.00	0.00	0.00	0.00	0.00
E. Bienes Muebles, Inmuebles e Intangibles (E=e1+e2+e3+e4+e5+e6+e7+e8+e9)	0.00	0.00	0.00	0.00	0.00	0.00
e1) Mobiliario y Equipo de Administración	0.00	0.00	0.00	0.00	0.00	0.00
e2) Mobiliario y Equipo Educacional y Recreativo	0.00	0.00	0.00	0.00	0.00	0.00
e3) Equipo e Instrumental Médico y de Laboratorio	0.00	0.00	0.00	0.00	0.00	0.00
e4) Vehículos y Equipo de Transporte	0.00	0.00	0.00	0.00	0.00	0.00
e5) Equipo de Defensa y Seguridad	0.00	0.00	0.00	0.00	0.00	0.00
e6) Maquinaria, Otros Equipos y Herramientas	0.00	0.00	0.00	0.00	0.00	0.00
e7) Activos Biológicos	0.00	0.00	0.00	0.00	0.00	0.00
e8) Bienes Inmuebles	0.00	0.00	0.00	0.00	0.00	0.00
e9) Activos Intangibles	0.00	0.00	0.00	0.00	0.00	0.00
F. Inversión Pública (F=f1+f2+f3)	0.00	0.00	0.00	0.00	0.00	0.00
f1) Obra Pública en Bienes de Dominio Público	0.00	0.00	0.00	0.00	0.00	0.00
f2) Obra Pública en Bienes Propios	0.00	0.00	0.00	0.00	0.00	0.00
f3) Proyectos Productivos y Acciones de Fomento	0.00	0.00	0.00	0.00	0.00	0.00
G. Inversiones Financieras y Otras Provisiones (G=g1+g2+g3+g4+g5+g6+g7)	0.00	0.00	0.00	0.00	0.00	0.00
g1) Inversiones Para el Fomento de Actividades Productivas	0.00	0.00	0.00	0.00	0.00	0.00
g2) Acciones y Participaciones de Capital	0.00	0.00	0.00	0.00	0.00	0.00
g3) Compra de Títulos y Valores	0.00	0.00	0.00	0.00	0.00	0.00
g4) Concesión de Préstamos	0.00	0.00	0.00	0.00	0.00	0.00
g5) Inversiones en Fideicomisos, Mandatos y Otros Análogos	0.00	0.00	0.00	0.00	0.00	0.00
Fideicomiso de Desastres Naturales (Informativo)	0.00	0.00	0.00	0.00	0.00	0.00
g6) Otras Inversiones Financieras	0.00	0.00	0.00	0.00	0.00	0.00
g7) Provisiones para Contingencias y Otras Erogaciones Especiales	0.00	0.00	0.00	0.00	0.00	0.00
H. Participaciones y Aportaciones (H=h1+h2+h3)	0.00	0.00	0.00	0.00	0.00	0.00
h1) Participaciones	0.00	0.00	0.00	0.00	0.00	0.00
h2) Aportaciones	0.00	0.00	0.00	0.00	0.00	0.00
h3) Convenios	0.00	0.00	0.00	0.00	0.00	0.00
I. Deuda Pública (I=i1+i2+i3+i4+i5+i6+i7)	0.00	0.00	0.00	0.00	0.00	0.00
i1) Amortización de la Deuda Pública	0.00	0.00	0.00	0.00	0.00	0.00
i2) Intereses de la Deuda Pública	0.00	0.00	0.00	0.00	0.00	0.00
i3) Comisiones de la Deuda Pública	0.00	0.00	0.00	0.00	0.00	0.00
i4) Gastos de la Deuda Pública	0.00	0.00	0.00	0.00	0.00	0.00
i5) Costo por Coberturas	0.00	0.00	0.00	0.00	0.00	0.00
i6) Apoyos Financieros	0.00	0.00	0.00	0.00	0.00	0.00
i7) Adeudos de Ejercicios Fiscales Anteriores (ADEFAS)	0.00	0.00	0.00	0.00	0.00	0.00
III. Total de Egresos (III = I + II)	**65,735,794.78**	**95,792.28**	**65,831,587.06**	**34,638,959.03**	**31,681,557.16**	**31,192,628.03**

ELABORÓ
JUAN MANUEL GUEVARA CHAVEZ
OFICIAL MAYOR

AUTORIZÓ
MAG. SANDRA LUZ RODRIGUEZ WONG
PRESIDENTA DEL TRIBUNAL DE JUSTICIA
ADMINISTRATIVA DE COAHUILA DE ZARAGOZA

VII.- ESTADO ANALÍTICO DEL EJERCICIO DEL PRESUPUESTO DE EGRESOS DETALLADO POR CLASIFICACIÓN ADMINISTRATIVA - LDF

Fuente: *Criterios para la elaboración y presentación homogénea de la información financiera y de los formatos a que hace referencia la Ley de Disciplina Financiera de las Entidades Federativas y los Municipios*

TRIBUNAL DE JUSTICIA ADMINISTRATIVA DE COAHUILA DE ZARAGOZA
Estado Analítico del Ejercicio del Presupuesto de Egresos Detallado - LDF
Clasificación Administrativa
Del 01 de enero al 30 de septiembre de 2018 (b)
(PESOS)

Concepto (c)	Egresos					Subejercicio (e)
	Aprobado (d)	Ampliaciones/ (Reducciones)	Modificado	Devengado	Pagado	
I. Gasto No Etiquetado (I=A+B+C+D+E+F+G+H)	**65,735,794.78**	**95,792.28**	**65,831,587.06**	**34,638,959.03**	**31,681,557.16**	**31,192,628.03**
PRESIDENCIA	18,463,474.43	683,692.68	19,147,167.11	8,430,406.84	7,635,436.52	10,716,760.27
OFICIALIA MAYOR	15,974,745.09	-1,572,223.29	14,402,521.80	8,009,831.79	7,453,203.47	6,392,690.01
JURISDICCIONAL	28,884,224.34	1,259,322.89	30,143,547.23	18,198,720.40	16,592,917.17	11,944,826.83
ORGANO DE CONTROL	2,413,350.92	-275,000.00	2,138,350.92	0.00	0.00	2,138,350.92
E. Dependencia o Unidad Administrativa 5	0.00	0.00	0.00	0.00	0.00	0.00
F. Dependencia o Unidad Administrativa 6	0.00	0.00	0.00	0.00	0.00	0.00
G. Dependencia o Unidad Administrativa 7	0.00	0.00	0.00	0.00	0.00	0.00
H. Dependencia o Unidad Administrativa xx	0.00	0.00	0.00	0.00	0.00	0.00
II. Gasto Etiquetado (II=A+B+C+D+E+F+G+H)	**0.00**	**0.00**	**0.00**	**0.00**	**0.00**	**0.00**
A. Dependencia o Unidad Administrativa 1	0.00	0.00	0.00	0.00	0.00	0.00
B. Dependencia o Unidad Administrativa 2	0.00	0.00	0.00	0.00	0.00	0.00
C. Dependencia o Unidad Administrativa 3	0.00	0.00	0.00	0.00	0.00	0.00
D. Dependencia o Unidad Administrativa 4	0.00	0.00	0.00	0.00	0.00	0.00
E. Dependencia o Unidad Administrativa 5	0.00	0.00	0.00	0.00	0.00	0.00
F. Dependencia o Unidad Administrativa 6	0.00	0.00	0.00	0.00	0.00	0.00
G. Dependencia o Unidad Administrativa 7	0.00	0.00	0.00	0.00	0.00	0.00
H. Dependencia o Unidad Administrativa xx	0.00	0.00	0.00	0.00	0.00	0.00
III. Total de Egresos (III = I + II)	**65,735,794.78**	**95,792.28**	**65,831,587.06**	**34,638,959.03**	**31,681,557.16**	**31,192,628.03**

ELABORÓ
JUAN MANUEL GUEVARA CHAVEZ
OFICIAL MAYOR

AUTORIZÓ
MAG. SANDRA LUZ RODRIGUEZ WONG
PRESIDENTA DEL TRIBUNAL DE JUSTICIA
ADMINISTRATIVA DE COAHUILA DE ZARAGOZA

VIII.- ESTADO ANALÍTICO DEL EJERCICIO DEL PRESUPUESTO DE EGRESOS DETALLADO POR CLASIFICACIÓN FUNCIONAL - LDF

Fuente: *Criterios para la elaboración y presentación homogénea de la información financiera y de los formatos a que hace referencia la Ley de Disciplina Financiera de las Entidades Federativas y los Municipios*

TRIBUNAL DE JUSTICIA ADMINISTRATIVA DE COAHUILA DE ZARAGOZA
Estado Analítico del Ejercicio del Presupuesto de Egresos Detallado - LDF
Clasificación Funcional (Finalidad y Función)
Del 01 de enero al 30 de septiembre de 2018 (b)
(PESOS)

Concepto (c)	Egresos					Subejercicio (e)
	Aprobado (d)	Ampliaciones/ (Reducciones)	Modificado	Devengado	Pagado	
I. Gasto No Etiquetado (I=A+B+C+D)	**65,735,794.78**	**95,792.28**	**65,831,587.06**	**34,638,959.03**	**31,681,557.16**	**31,192,628.03**
A. Gobierno (A=a1+a2+a3+a4+a5+a6+a7+a8)	**65,735,794.78**	**95,792.28**	**65,831,587.06**	**34,638,959.03**	**31,681,557.16**	**31,192,628.03**
a1) Legislación	0.00	0.00	0.00	0.00	0.00	0.00
a2) Justicia	65,735,794.78	95,792.28	65,831,587.06	34,638,959.03	31,681,557.16	31,192,628.03
a3) Coordinación de la Política de Gobierno	0.00	0.00	0.00	0.00	0.00	0.00
a4) Relaciones Exteriores	0.00	0.00	0.00	0.00	0.00	0.00
a5) Asuntos Financieros y Hacendarios	0.00	0.00	0.00	0.00	0.00	0.00
a6) Seguridad Nacional	0.00	0.00	0.00	0.00	0.00	0.00
a7) Asuntos de Orden Público y de Seguridad Interior	0.00	0.00	0.00	0.00	0.00	0.00
a8) Otros Servicios Generales	0.00	0.00	0.00	0.00	0.00	0.00
B. Desarrollo Social (B=b1+b2+b3+b4+b5+b6+b7)	**0.00**	**0.00**	**0.00**	**0.00**	**0.00**	**0.00**
b1) Protección Ambiental	0.00	0.00	0.00	0.00	0.00	0.00
b2) Vivienda y Servicios a la Comunidad	0.00	0.00	0.00	0.00	0.00	0.00
b3) Salud	0.00	0.00	0.00	0.00	0.00	0.00
b4) Recreación, Cultura y Otras Manifestaciones Sociales	0.00	0.00	0.00	0.00	0.00	0.00
b5) Educación	0.00	0.00	0.00	0.00	0.00	0.00
b6) Protección Social	0.00	0.00	0.00	0.00	0.00	0.00
b7) Otros Asuntos Sociales	0.00	0.00	0.00	0.00	0.00	0.00
C. Desarrollo Económico (C=c1+c2+c3+c4+c5+c6+c7+c8+c9)	**0.00**	**0.00**	**0.00**	**0.00**	**0.00**	**0.00**
c1) Asuntos Económicos, Comerciales y Laborales en General	0.00	0.00	0.00	0.00	0.00	0.00
c2) Agropecuaria, Silvicultura, Pesca y Caza	0.00	0.00	0.00	0.00	0.00	0.00
c3) Combustibles y Energía	0.00	0.00	0.00	0.00	0.00	0.00
c4) Minería, Manufacturas y Construcción	0.00	0.00	0.00	0.00	0.00	0.00
c5) Transporte	0.00	0.00	0.00	0.00	0.00	0.00
c6) Comunicaciones	0.00	0.00	0.00	0.00	0.00	0.00
c7) Turismo	0.00	0.00	0.00	0.00	0.00	0.00
c8) Ciencia, Tecnología e Innovación	0.00	0.00	0.00	0.00	0.00	0.00
c9) Otras Industrias y Otros Asuntos Económicos	0.00	0.00	0.00	0.00	0.00	0.00
D. Otras No Clasificadas en Funciones Anteriores (D=d1+d2+d3+d4)	**0.00**	**0.00**	**0.00**	**0.00**	**0.00**	**0.00**
d1) Transacciones de la Deuda Publica / Costo Financiero de la Deuda	0.00	0.00	0.00	0.00	0.00	0.00
d2) Transferencias, Participaciones y Aportaciones Entre Diferentes Niveles y Ordenes de Gobierno	0.00	0.00	0.00	0.00	0.00	0.00
d3) Saneamiento del Sistema Financiero	0.00	0.00	0.00	0.00	0.00	0.00
d4) Adeudos de Ejercicios Fiscales Anteriores	0.00	0.00	0.00	0.00	0.00	0.00
II. Gasto Etiquetado (II=A+B+C+D)	**0.00**	**0.00**	**0.00**	**0.00**	**0.00**	**0.00**
A. Gobierno (A=a1+a2+a3+a4+a5+a6+a7+a8)	**0.00**	**0.00**	**0.00**	**0.00**	**0.00**	**0.00**
a1) Legislación	0.00	0.00	0.00	0.00	0.00	0.00
a2) Justicia	0.00	0.00	0.00	0.00	0.00	0.00
a3) Coordinación de la Política de Gobierno	0.00	0.00	0.00	0.00	0.00	0.00
a4) Relaciones Exteriores	0.00	0.00	0.00	0.00	0.00	0.00
a5) Asuntos Financieros y Hacendarios	0.00	0.00	0.00	0.00	0.00	0.00
a6) Seguridad Nacional	0.00	0.00	0.00	0.00	0.00	0.00
a7) Asuntos de Orden Público y de Seguridad Interior	0.00	0.00	0.00	0.00	0.00	0.00
a8) Otros Servicios Generales	0.00	0.00	0.00	0.00	0.00	0.00
B. Desarrollo Social (B=b1+b2+b3+b4+b5+b6+b7)	**0.00**	**0.00**	**0.00**	**0.00**	**0.00**	**0.00**
b1) Protección Ambiental	0.00	0.00	0.00	0.00	0.00	0.00
b2) Vivienda y Servicios a la Comunidad	0.00	0.00	0.00	0.00	0.00	0.00
b3) Salud	0.00	0.00	0.00	0.00	0.00	0.00
b4) Recreación, Cultura y Otras Manifestaciones Sociales	0.00	0.00	0.00	0.00	0.00	0.00
b5) Educación	0.00	0.00	0.00	0.00	0.00	0.00
b6) Protección Social	0.00	0.00	0.00	0.00	0.00	0.00
b7) Otros Asuntos Sociales	0.00	0.00	0.00	0.00	0.00	0.00
C. Desarrollo Económico (C=c1+c2+c3+c4+c5+c6+c7+c8+c9)	**0.00**	**0.00**	**0.00**	**0.00**	**0.00**	**0.00**
c1) Asuntos Económicos, Comerciales y Laborales en General	0.00	0.00	0.00	0.00	0.00	0.00
c2) Agropecuaria, Silvicultura, Pesca y Caza	0.00	0.00	0.00	0.00	0.00	0.00
c3) Combustibles y Energía	0.00	0.00	0.00	0.00	0.00	0.00
c4) Minería, Manufacturas y Construcción	0.00	0.00	0.00	0.00	0.00	0.00
c5) Transporte	0.00	0.00	0.00	0.00	0.00	0.00
c6) Comunicaciones	0.00	0.00	0.00	0.00	0.00	0.00
c7) Turismo	0.00	0.00	0.00	0.00	0.00	0.00
c8) Ciencia, Tecnología e Innovación	0.00	0.00	0.00	0.00	0.00	0.00
c9) Otras Industrias y Otros Asuntos Económicos	0.00	0.00	0.00	0.00	0.00	0.00
D. Otras No Clasificadas en Funciones Anteriores (D=d1+d2+d3+d4)	**0.00**	**0.00**	**0.00**	**0.00**	**0.00**	**0.00**
d1) Transacciones de la Deuda Publica / Costo Financiero de la Deuda	0.00	0.00	0.00	0.00	0.00	0.00

d2) Transferencias, Participaciones y Aportaciones Entre Diferentes Niveles y Ordenes de Gobierno	0.00	0.00	0.00	0.00	0.00	0.00
d3) Saneamiento del Sistema Financiero	0.00	0.00	0.00	0.00	0.00	0.00
d4) Adeudos de Ejercicios Fiscales Anteriores	0.00	0.00	0.00	0.00	0.00	0.00
III. Total de Egresos (III = I + II)	**65,735,794.78**	**95,792.28**	**65,831,587.06**	**34,638,959.03**	**31,681,557.16**	**31,192,628.03**

ELABORÓ
JUAN MANUEL GUEVARA CHAVEZ
OFICIAL MAYOR

AUTORIZÓ
MAG. SANDRA LUZ RODRIGUEZ WONG
PRESIDENTA DEL TRIBUNAL DE JUSTICIA
ADMINISTRATIVA DE COAHUILA DE ZARAGOZA

IX.- ESTADO ANALÍTICO DEL EJERCICIO DEL PRESUPUESTO DE EGRESOS DETALLADO POR CLASIFICACIÓN DE SERVICIOS PERSONALES POR CATEGORÍA - LDF

Fuente: *Criterios para la elaboración y presentación homogénea de la información financiera y de los formatos a que hace referencia la Ley de Disciplina Financiera de las Entidades Federativas y los Municipios*

TRIBUNAL DE JUSTICIA ADMINISTRATIVA DE COAHUILA DE ZARAGOZA
Estado Analítico del Ejercicio del Presupuesto de Egresos Detallado - LDF
Clasificación de Servicios Personales por Categoría
Del 01 de enero al 30 de septiembre de 2018 (b)
(PESOS)

Concepto (c)	Egresos					Subejercicio (e)
	Aprobado (d)	Ampliaciones/ (Reducciones)	Modificado	Devengado	Pagado	
I. Gasto No Etiquetado (I=A+B+C+D+E+F)	**46,245,694.78**	**0.00**	**46,245,694.78**	**26,437,574.05**	**23,543,467.33**	**19,808,120.73**
A. Personal Administrativo y de Servicio Público	46,245,694.78	0.00	46,245,694.78	26,437,574.05	23,543,467.33	19,808,120.73
B. Magisterio	0.00	0.00	0.00	0.00	0.00	0.00
C. Servicios de Salud (C=c1+c2)	0.00	0.00	0.00	0.00	0.00	0.00
c1) Personal Administrativo	0.00	0.00	0.00	0.00	0.00	0.00
c2) Personal Médico, Paramédico y afín	0.00	0.00	0.00	0.00	0.00	0.00
D. Seguridad Pública	0.00	0.00	0.00	0.00	0.00	0.00
E. Gastos asociados a la implementación de nuevas leyes federales o reformas a las mismas (E = e1 + e2)	0.00	0.00	0.00	0.00	0.00	0.00
e1) Nombre del Programa o Ley 1	0.00	0.00	0.00	0.00	0.00	0.00
e2) Nombre del Programa o Ley 2	0.00	0.00	0.00	0.00	0.00	0.00
F. Sentencias laborales definitivas	0.00	0.00	0.00	0.00	0.00	0.00
II. Gasto Etiquetado (II=A+B+C+D+E+F)	**0.00**	**0.00**	**0.00**	**0.00**	**0.00**	**0.00**
A. Personal Administrativo y de Servicio Público	0.00	0.00	0.00	0.00	0.00	0.00
B. Magisterio	0.00	0.00	0.00	0.00	0.00	0.00
C. Servicios de Salud (C=c1+c2)	0.00	0.00	0.00	0.00	0.00	0.00
c1) Personal Administrativo	0.00	0.00	0.00	0.00	0.00	0.00
c2) Personal Médico, Paramédico y afín	0.00	0.00	0.00	0.00	0.00	0.00
D. Seguridad Pública	0.00	0.00	0.00	0.00	0.00	0.00
E. Gastos asociados a la implementación de nuevas leyes federales o reformas a las mismas (E = e1 + e2)	0.00	0.00	0.00	0.00	0.00	0.00
e1) Nombre del Programa o Ley 1	0.00	0.00	0.00	0.00	0.00	0.00
e2) Nombre del Programa o Ley 2	0.00	0.00	0.00	0.00	0.00	0.00
F. Sentencias laborales definitivas	0.00	0.00	0.00	0.00	0.00	0.00
III. Total del Gasto en Servicios Personales (III = I + II)	**0.00**	**0.00**	**0.00**	**0.00**	**0.00**	**0.00**

ELABORÓ
JUAN MANUEL GUEVARA CHAVEZ
OFICIAL MAYOR

AUTORIZÓ
MAG. SANDRA LUZ RODRIGUEZ WONG
PRESIDENTA DEL TRIBUNAL DE JUSTICIA
ADMINISTRATIVA DE COAHUILA DE ZARAGOZA

X.- REPORTE DE LAS ACCIONES REALIZADAS POR EL ENTE PÚBLICO, PARA LA RECUPERACIÓN DEL BALANCE PRESUPUESTARIO DE RECURSOS DISPONIBLES SOSTENIBLE

Fuente: Artículo 6 de la Ley de Disciplina Financiera de las Entidades Federativas y los Municipios.

REPORTE DE LAS ACCIONES REALIZADAS POR EL ENTE PÚBLICO, PARA LA RECUPERACIÓN DEL BALANCE PRESUPUESTARIO DE RECURSOS DISPONIBLES SOSTENIBLE

Fuente: Artículo 6 de la Ley de Disciplina Financiera de las Entidades Federativas y los Municipios.

El Tribunal de Justicia Administrativa de Coahuila De Zaragoza, al cierre del tercer trimestre del año 2018,cuenta con un balance presupuestario de recursos disponibles sostenible, tal como se aprecia en el formato "Balance Presupuestario – LDF" adjunto al presente Informe de Avance de Gestión Financiera, por lo que este punto no es aplicable al ente público."

ELABORÓ
JUAN MANUEL GUEVARA CHAVEZ
OFICIAL MAYOR

AUTORIZÓ
MAG. SANDRA LUZ RODRIGUEZ WONG
PRESIDENTA DEL TRIBUNAL DE JUSTICIA
ADMINISTRATIVA DE COAHUILA DE ZARAGOZA

XI.- INFORMAR LA FUENTE DE LOS INGRESOS CON LA QUE SE HAYA PAGADO EL NUEVO GASTO (AUMENTO O CREACIÓN DE GASTO DEL PRESUPUESTO DE EGRESOS), DISTINGUIENDO EL GASTO ETIQUETADO Y NO ETIQUETADO

Fuente: Artículo 8 de la Ley de Disciplina Financiera de las Entidades Federativas y los Municipios.

INFORMAR LA FUENTE DE LOS INGRESOS CON LA QUE SE HAYA PAGADO EL NUEVO GASTO (AUMENTO O CREACIÓN DE GASTO DEL PRESUPUESTO DE EGRESOS), DISTINGUIENDO EL GASTO ETIQUETADO Y NO ETIQUETADO

Fuente: Artículo 8 de la Ley de Disciplina Financiera de las Entidades Federativas y los Municipios.

El Tribunal de Justicia Administrativa de Coahuila de Zaragoza, al cierre del tercer trimestre del año 2018 se habían pagado gastos presupuestarios por un total de $31,787,854.23 de los $65,735794.78 de presupuesto de egresos aprobado, tal como se aprecia en el formato "Balance Presupuestario – LDF" adjunto al presente informe de Avance de Gestión Financiera, por lo que este punto no le es aplicable al ente público.

ELABORÓ
JUAN MANUEL GUEVARA CHAVEZ
OFICIAL MAYOR

AUTORIZÓ
MAG. SANDRA LUZ RODRIGUEZ WONG
PRESIDENTA DEL TRIBUNAL DE JUSTICIA
ADMINISTRATIVA DE COAHUILA DE ZARAGOZA

XII.- LA INFORMACIÓN RELATIVA AL CUMPLIMIENTO DE LOS CONVENIOS CELEBRADOS, EN TÉRMINOS DEL CAPITULO IV DE LA LEY DE DISCIPLINA FINANCIERA DE LAS ENTIDADES FEDERATIVAS Y LOS MUNICIPIOS.

Fuente: Capítulo IV de la Ley de Disciplina Financiera de las Entidades Federativas y los Municipios.

LA INFORMACIÓN RELATIVA AL CUMPLIMIENTO DE LOS CONVENIOS CELEBRADOS, EN TÉRMINOS DEL CAPÍTULO IV DE LA LEY DE DISCIPLINA FINANCIERA DE LAS ENTIDADES FEDERATIVAS Y LOS MUNICIPIOS.

Fuente: Capítulo IV de la Ley de Disciplina Financiera de las Entidades Federativas y los Municipios.

El Tribunal de Justicia Administrativa de Coahuila de Zaragoza, al cierre del tercer trimestre del año 2018 no cuenta con deuda pública y por tanto no tiene celebrados con la Secretaria de Hacienda y Crédito Público en los términos de la ley de Disciplina Financiera de las Entidades Federativas y los Municipios el Ejecutivo Federal, por lo que este punto no aplica al ente público.

ELABORÓ
JUAN MANUEL GUEVARA CHAVEZ
OFICIAL MAYOR

AUTORIZÓ
MAG. SANDRA LUZ RODRIGUEZ WONG
PRESIDENTA DEL TRIBUNAL DE JUSTICIA
ADMINISTRATIVA DE COAHUILA DE ZARAGOZA